




2024

INSTITUTUL NAȚIONAL DE  
STATISTICĂ  
NATIONAL INSTITUTE OF STATISTICS



# buletin statistic

lunar al județului


# Dâmbovița

**direcția județeană de statistică Dâmbovița**

statisticile care nu sunt publicate și folosite, nu există



© coperta / cover:  
Alexandru POPESCU  
© foto / photo:  
Vittj-Cristian CHIRAN



© INS 2025

Reproducerea și utilizarea conținutului acestei publicații, altul decât fotografiile, cu titlu explicativ sau justificativ în articole, studii, cărți, integral sau parțial, în forma originală sau modificată, precum și stocarea într-un sistem de regăsire sau transmiterea sub orice formă și prin orice mijloace sunt permise cu indicarea clară și precisă a sursei.

Utilizarea fotografiilor este permisă cu acordul scris al autorului, numai în scop necomercial și în contextul folosirii acestei publicații.



# CUPRINS

	Pag.
<b>CUPRINS</b>	<b>1</b>
<b>PRINCIPALII INDICATORI ECONOMICO-SOCIALI LA NIVEL NAȚIONAL</b>	<b>3</b>
<b>I. INDUSTRIE</b>	
1. Indicii producției industriale.....	5
2. Indicii valorici ai cifrei de afaceri din industrie pe total.....	5
3. Indicii prețurilor producției industriale pe total .....	5
<b>II. COMERȚ INTERIOR. SERVICII</b>	
4. Indicii volumului cifrei de afaceri fără TVA pentru comerțul cu amănuntul (cu excepția comerțului cu autovehicule și motociclete).....	5
5. Indicii volumului cifrei de afaceri fără TVA, pentru comerțul cu ridicata și cu amănuntul, întreținerea și repararea autovehiculelor și a motocicletelor.....	6
6. Indicii volumului cifrei de afaceri fără TVA, pentru serviciile de piață prestate populației.....	6
<b>III. COMERȚ INTERNAȚIONAL</b>	
7. Comerțul internațional cu bunuri .....	6
<b>IV. TURISM</b>	
8. Sosiri în principalele structuri de primire turistică cu funcțiuni de cazare turistică.....	7
9. Înnoptări în principalele structuri de primire turistică cu funcțiuni de cazare turistică.....	7
10. Indicele de utilizare netă a locurilor de cazare .....	7
<b>V. PREȚURI</b>	
11. Indicii prețurilor de consum al populației .....	7
<b>VI. FORȚĂ DE MUNCĂ</b>	
12. Câștigului salarial mediu brut.....	8
13. Efectivul salariaților din economie.....	8
14. Numărul șomerilor înregistrați.....	9
15. Rata șomajului înregistrat .....	9
<b>VII. INDICATORI SOCIALI</b>	
16. Numărul mediu și pensia medie lunară a pensionarilor de asigurări sociale de stat.....	9
17. Mișcarea naturală a populației .....	10
<b>VIII. ALȚI INDICATORI</b>	
18. Înmatriculări de societăți comerciale cu participare străină la capitalul social subscris.....	10

<b>PRINCIPALII INDICATORI ECONOMICO-SOCIALI LA NIVEL DE JUDEȚ</b>	<b>11</b>
<b>I. INDUSTRIE</b>	
1. Indicii producției industriale.....	13
2. Indicii valorici ai cifrei de afaceri din industrie pe total.....	13
<b>II. COMERȚ INTERNAȚIONAL</b>	
3. Comerțul internațional cu bunuri.....	13
<b>III. TURISM</b>	
4. Sosiri în principalele structuri de primire turistică cu funcțiuni de cazare turistică.....	13
5. Înnoptări în principalele structuri de primire turistică cu funcțiuni de cazare turistică.....	14
6. Indicele de utilizare netă a locurilor de cazare.....	14
<b>IV. FORȚĂ DE MUNCĂ</b>	
7. Efectivul salariaților.....	14
8. Câștigul salarial mediu brut.....	14
9. Câștigul salarial mediu net.....	15
10. Numărul șomerilor înregistrați.....	15
11. Rata șomajului înregistrat.....	15
<b>V. INDICATORI SOCIALI</b>	
12. Numărul mediu al pensionarilor și pensia medie de asigurări sociale de stat.....	15
13. Mișcarea naturală a populației.....	15
<b>VI. CONSTRUCȚII</b>	
14. Autorizații de construire eliberate pentru clădiri rezidențiale.....	16
15. Locuințe terminate.....	16
<b>VII. ALȚI INDICATORI</b>	
16. Înmatriculări de societăți comerciale cu participare străină la capitalul social subscris.....	17
<b>TABELE STATISTICE ȘI COMENTARIILE LA NIVEL DE JUDEȚ</b>	
<b>I. COMERȚ INTERNAȚIONAL CU BUNURI</b>	
1. Exporturile FOB de mărfuri, pe secțiuni și pe principalele capitole din nomenclatorul combinat (NC).....	20
2. Importurile CIF de mărfuri, pe secțiuni și pe principalele capitole din nomenclatorul combinat (NC).....	22
<b>II. FORȚA DE MUNCĂ</b>	
3. Situația șomerilor înregistrați.....	24
<b>III. SINTEZA PRINCIPALILOR INDICATORI ECONOMICO-SOCIALI LA NIVEL DE JUDEȚ</b>	<b>25</b>
<b>NOTE METODOLOGICE</b>	<b>30</b>

**PRINCIPALII INDICATORI  
ECONOMICO-SOCIALI  
LA NIVEL NAȚIONAL**



# I. INDUSTRIE

## 1. INDICII PRODUCȚIEI INDUSTRIALE

serie brută

	luna corespunzătoare din anul precedent = 100													1.1-30.XI.2024 față de 1.1-30.XI.2023 <sup>2)</sup>
	2023		2024											
	nov.	dec.	ian.	feb.	mar.	apr.	mai	iun.	iul.	aug.	sep.	oct. <sup>1)</sup>	nov. <sup>2)</sup>	
<b>Total țară</b>	97,5	96,6	96,0	100,2	96,0	112,1	88,9	96,0	100,5	95,8	96,3	101,3	98,5	98,2
Industrie extractivă	92,8	91,9	92,5	102,8	98,1	105,0	98,2	96,7	102,9	99,6	95,5	102,1	96,3	99,0
Industrie prelucrătoare	97,5	96,8	95,9	100,7	95,5	116,9	88,4	96,2	100,4	95,6	96,3	101,8	98,7	98,5
Producția și furnizarea de energie electrică și termică, gaze, apă caldă și aer condiționat	99,2	97,5	97,9	96,2	98,5	85,5	87,8	94,6	99,8	95,4	96,8	97,5	98,2	95,4

<sup>1)</sup> Date rectificate; <sup>2)</sup> Date provizorii Notă: Datele pentru lunile anului 2023 au fost revizuite datorită schimbării anului de bază și a sistemului de ponderare.

## 2. INDICII VALORICI AI CIFREI DE AFACERI DIN INDUSTRIE PE TOTAL (PIAȚA INTERNĂ ȘI PIAȚA EXTERNĂ)

	luna corespunzătoare din anul precedent = 100													1.1-30.XI.2024 față de 1.1-30.XI.2023 <sup>2)</sup>
	2023		2024											
	nov.	dec.	ian.	feb.	mar.	apr.	mai	iun.	iul.	aug.	sep.	oct. <sup>1)</sup>	nov. <sup>2)</sup>	
<b>Total țară</b>	99,3	96,0	102,5	108,4	99,8	119,2	93,0	103,2	110,9	104,1	105,9	108,7	105,2	105,3

<sup>1)</sup> Date rectificate; <sup>2)</sup> Date provizorii Notă: Datele pentru lunile anului 2023 au fost revizuite datorită schimbării anului de bază și a sistemului de ponderare.

## 3. INDICII PREȚURILOR PRODUCȚIEI INDUSTRIALE PE TOTAL (PIAȚA INTERNĂ ȘI PIAȚA EXTERNĂ)

	luna precedentă = 100												
	2023		2024										
	nov.	dec.	ian.	feb.	mar.	apr.	mai	iun.	iul.	aug.	sep.	oct. <sup>1)</sup>	nov. <sup>2)</sup>
<b>Total țară</b>	100,42	99,51	99,87	99,21	98,16	99,98	100,66	101,26	101,89	98,71	98,09	99,18	103,26

<sup>1)</sup> Date rectificate; <sup>2)</sup> Date provizorii Notă: Datele pentru lunile anului 2023 au fost revizuite datorită schimbării anului de bază și a sistemului de ponderare.

# II. COMERȚ INTERIOR. SERVICII

## 4. INDICII VOLUMULUI CIFREI DE AFACERI<sup>1)</sup> PENTRU COMERȚUL CU AMĂNUNTUL, CU EXCEPȚIA AUTOVEHICULELOR ȘI MOTOCICLETELOR

serie brută

	luna corespunzătoare din anul precedent = 100													1.1-30.XI.2024 față de 1.1-30.XI.2023 <sup>2)</sup>
	2023		2024											
	nov.	dec.	ian.	feb.	mar.	apr.	mai	iun.	iul.	aug.	sep.	oct. <sup>1)</sup>	nov. <sup>2)</sup>	
<b>Total țară</b>	103,4	100,0	107,4	110,7	102,0	114,7	105,3	109,5	108,1	107,8	110,4	111,1	108,7	108,7
Cu vânzare predominantă de produse alimentare, băuturi și tutun	104,0	104,6	104,6	103,6	97,8	106,3	105,7	106,4	104,8	104,4	104,1	105,9	103,9	104,3
Cu vânzare predominantă de produse nealimentare	106,6	101,0	112,2	119,4	106,5	122,2	107,2	112,1	114,6	116,2	118,5	119,3	114,3	114,7

<sup>1)</sup> Date rectificate; <sup>2)</sup> Date provizorii Notă: Datele pentru lunile anului 2023 au fost revizuite datorită schimbării anului de bază și a sistemului de ponderare.

<sup>3)</sup> Fără TVA

**5. INDICIILOR VOLUMULUI CIFREI DE AFACERI<sup>\*)</sup> PENTRU COMERȚUL CU RIDICATA ȘI CU AMĂNUNTUL, ÎNTREȚINEREA ȘI REPARAREA AUTOVEHICULELOR ȘI A MOTOCICLETELOR**  
serie brută

%

	luna corespunzătoare din anul precedent = 100												1.1-30.XI.2024 față de 1.1-30.XI.2023 <sup>3)</sup>	
	2023		2024											
	nov.	dec.	ian.	feb.	mar.	apr.	mai	iun.	iul.	aug.	sep.	oct. <sup>1)</sup>		nov. <sup>2)</sup>
<b>Total țară</b>	101,7	105,6	100,9	106,8	96,3	119,4	94,4	96,6	106,8	98,6	98,1	109,4	105,4	102,7
Comerțul cu autovehicule	103,7	109,8	99,5	108,6	96,5	118,8	96,8	96,4	106,6	98,8	97,2	112,5	106,7	103,2
Întreținerea și repararea autovehiculelor	93,1	100,7	86,4	73,5	81,3	97,0	77,3	83,0	94,8	86,7	82,8	91,3	91,2	85,7
Comerțul cu piese și accesorii pentru autovehicule	101,1	98,0	108,9	117,9	101,8	131,5	95,4	101,8	110,3	101,7	105,7	109,5	107,1	107,7
Comerțul cu motociclete, piese și accesorii aferente; întreținerea și repararea motocicletelor	104,2	128,2	159,9	118,5	104,5	111,3	108,4	106,3	140,3	123,1	116,5	119,7	130,2	119,9

<sup>1)</sup> Date rectificate; <sup>2)</sup> Date provizorii Notă: Datele pentru lunile anului 2023 au fost revizuite datorită schimbării anului de bază și a sistemului de ponderare.

<sup>3)</sup> Fără TVA

**6. INDICIILOR VOLUMULUI CIFREI DE AFACERI<sup>\*)</sup> PENTRU SERVICIILE DE PIAȚĂ PRESTATE POPULAȚIEI**  
serie brută

%

	luna corespunzătoare din anul precedent = 100												1.1-30.XI.2024 față de 1.1-30.XI.2023 <sup>2)</sup>	
	2023 <sup>1)</sup>		2024											
	nov.	dec.	ian.	feb.	mar.	apr.	mai	iun.	iul.	aug.	sep.	oct. <sup>1)</sup>		nov. <sup>2)</sup>
<b>Total țară</b>	103,2	103,3	102,2	100,7	100,5	97,0	94,2	97,6	95,9	98,4	100,9	103,0	100,4	99,1
din care:														
Hoteluri și restaurante	108,1	110,0	104,2	97,5	99,9	97,8	93,9	98,6	95,2	96,1	100,1	102,2	98,2	98,3
Jocuri de noroc și alte activități recreative	89,1	90,4	97,3	113,2	106,0	89,9	92,4	92,2	92,8	98,2	100,6	106,7	109,3	99,8
Activități ale agenților turistice și ale tur-operatorilor; alte servicii de rezervare și asistență turistică	85,1	73,0	111,8	88,9	85,7	82,9	83,1	81,4	89,1	110,0	101,6	94,9	88,4	92,5
Coafură și alte activități de înfrumusețare	90,1	91,5	76,5	84,4	83,9	97,6	93,9	102,9	104,4	101,6	98,3	99,6	91,4	94,0
Spălarea, curățarea (uscată) articolelor textile și a produselor din blană	113,9	108,8	104,6	107,4	105,7	114,8	109,1	115,9	120,8	115,3	121,2	123,3	130,5	115,4

<sup>1)</sup> Date rectificate; <sup>2)</sup> Date provizorii Notă: Datele pentru lunile anului 2023 au fost revizuite datorită schimbării anului de bază și a sistemului de ponderare.

<sup>3)</sup> Fără TVA

### III. COMERȚ INTERNAȚIONAL

**7. COMERȚUL INTERNAȚIONAL CU BUNURI**

mii euro

	2023 <sup>1)</sup>			2024										
	oct.	nov.	dec.	ian. <sup>2)</sup>	feb. <sup>2)</sup>	mar. <sup>2)</sup>	apr. <sup>2)</sup>	mai <sup>2)</sup>	iun. <sup>2)</sup>	iul. <sup>2)</sup>	aug. <sup>2)</sup>	sep. <sup>2)</sup>	oct. <sup>3)</sup>	1.1-31.X <sup>3)</sup>
<b>Exporturi FOB</b>	8407408	8256121	6143463	7082293	7954708	7952374	8302021	7238588	7733566	8320345	6548941	8149084	8449555	77731475
<b>Importuri CIF</b>	11206918	10573570	9576145	9061182	10134073	10457893	10962384	10214211	10533144	11265434	9421081	10719598	12174193	104943192
<b>Sold FOB/CIF</b>	-2799510	-2317449	-3432682	-1978889	-2179365	-2505519	-2660363	-2975623	-2799578	-2945089	-2872140	-2570514	-3724638	-27211717

<sup>1)</sup> Date provizorii

<sup>2)</sup> Date revizuite

<sup>3)</sup> Date estimate



## IV. TURISM

### 8. SOSIRI ÎN PRINCIPALELE STRUCTURI DE PRIMIRE TURISTICĂ CU FUNCȚIUNI DE CAZARE TURISTICĂ, PE TIPURI DE STRUCTURI DE PRIMIRE TURISTICĂ

număr

Tipuri de structuri de primire turistică	2023		2024										
	nov.	dec.	ian.	feb.	mar.	apr.	mai	iun.	iul.	aug.	sep.	oct.	nov.
<b>Total țară</b> din care:	<b>952007</b>	<b>901136</b>	<b>768731</b>	<b>847484</b>	<b>854942</b>	<b>897197</b>	<b>1087543</b>	<b>1330209</b>	<b>1880397</b>	<b>2172863</b>	<b>1313831</b>	<b>1154959</b>	<b>992752</b>
Hoteluri	640096	576883	490609	559824	580309	596353	716575	868991	1141831	1282720	853826	780852	673342
Moteluri	17210	17794	15102	14985	17689	18758	20431	21925	25337	28089	21594	21891	19308
Vile turistice	25280	25725	22735	24505	21812	21575	25838	34288	62288	73995	36603	29336	24921
Cabane turistice	8696	9374	8555	8770	6771	6745	8370	10761	14598	20328	11996	8384	8438
Pensiuni turistice	72650	72845	61239	65175	63030	66853	80695	92324	115274	133420	91541	79862	69058
Pensiuni agroturistice	80246	86994	70823	69677	65028	74172	99672	120184	162454	194886	117813	94720	76845
Apartamente și camere de închiriat	82328	86815	78419	83416	78852	85645	103295	132825	265283	325752	135211	107172	95399

Cercetarea statistică referitoare la „Frecventarea structurilor de primire turistică cu funcțiuni de cazare” se adresează tuturor structurilor de primire cu o capacitate de cazare turistică de minim 10 locuri-pat.

### 9. ÎNNOPTĂRI ÎN PRINCIPALELE STRUCTURI DE PRIMIRE TURISTICĂ CU FUNCȚIUNI DE CAZARE TURISTICĂ, PE TIPURI DE STRUCTURI DE PRIMIRE TURISTICĂ

număr

Tipuri de structuri de primire turistică	2023		2024										
	nov.	dec.	ian.	feb.	mar.	apr.	mai	iun.	iul.	aug.	sep.	oct.	nov.
<b>Total țară</b> din care:	<b>1889114</b>	<b>1735421</b>	<b>1441231</b>	<b>1629662</b>	<b>1600952</b>	<b>1697965</b>	<b>2115933</b>	<b>2830292</b>	<b>4659849</b>	<b>5346209</b>	<b>2777616</b>	<b>2323091</b>	<b>1948306</b>
Hoteluri	1345544	1114079	940519	1101733	1118462	1163484	1436857	1943481	2949666	3282956	1904750	1648383	1386218
Moteluri	27145	27831	23625	23412	27326	28760	30676	31009	39031	43969	33000	33204	29440
Vile turistice	46072	48222	41449	44898	39957	39363	48095	69822	160765	188140	73429	54899	45191
Cabane turistice	13831	17949	14728	15396	10797	10250	14987	20754	30932	38535	18589	14402	12924
Pensiuni turistice	120795	129771	103705	111464	103434	111459	135830	161382	217345	254945	157911	136722	115854
Pensiuni agroturistice	141305	176827	128226	128838	113957	132811	185541	231851	336104	405747	220888	172079	134154
Apartamente și camere de închiriat	148087	173305	148497	161463	146051	162769	202258	273438	666539	813836	272944	200800	176891

Cercetarea statistică referitoare la „Frecventarea structurilor de primire turistică cu funcțiuni de cazare” se adresează tuturor structurilor de primire cu o capacitate de cazare turistică de minim 10 locuri-pat.

### 10. INDICI DE UTILIZARE NETĂ A LOCURILOR DE CAZARE

%

	2023		2024										
	nov.	dec.	ian.	feb.	mar.	apr.	mai	iun.	iul.	aug.	sep.	oct.	nov.
<b>Total țară</b>	27,1	24,8	21,1	25,2	22,9	24,5	27,0	31,0	40,7	46,6	31,8	30,9	27,6

Cercetarea statistică referitoare la „Frecventarea structurilor de primire turistică cu funcțiuni de cazare” se adresează tuturor structurilor de primire cu o capacitate de cazare turistică de minim 10 locuri-pat.

## V. PREȚURI

### 11. INDICII PREȚURILOR DE CONSUM AL POPULAȚIEI

%

	luna precedentă = 100												
	2023		2024										
	nov.	dec.	ian.	feb.	mar.	apr.	mai	iun.	iul.	aug.	sep.	oct.	nov.
<b>Total țară</b>	<b>99,99</b>	<b>100,26</b>	<b>101,10</b>	<b>100,81</b>	<b>100,42</b>	<b>100,08</b>	<b>99,89</b>	<b>100,24</b>	<b>100,60</b>	<b>100,23</b>	<b>100,33</b>	<b>100,62</b>	<b>100,41</b>
Mărfuri alimentare	99,84	100,29	101,34	100,73	100,25	100,37	99,98	99,76	100,11	100,45	100,79	100,75	100,19
Mărfuri nealimentare	99,93	100,09	100,74	100,89	100,57	99,65	99,63	100,52	100,90	99,97	99,98	100,53	100,61
Servicii	100,39	100,70	101,55	100,78	100,35	100,63	100,38	100,40	100,74	100,51	100,39	100,59	100,29

## VI. FORȚĂ DE MUNCĂ

### 12. CÂȘTIGUL SALARIAL MEDIU BRUT

lei

	2023 <sup>1)</sup>		2024 <sup>1)</sup>										
	nov.	dec.	ian.	feb.	mar.	apr.	mai	iun.	iul.	aug.	sep.	oct.	nov.
<b>Total țară</b>	<b>7766</b>	<b>8301</b>	<b>7976</b>	<b>7990</b>	<b>8502</b>	<b>8532</b>	<b>8355</b>	<b>8480</b>	<b>8580</b>	<b>8443</b>	<b>8553</b>	<b>8612</b>	<b>8825</b>
Agricultură, silvicultură și pescuit	5941	6429	5977	6093	6145	6269	6199	6407	6456	6426	6476	6506	6539
Industrie	7369	7920	7236	7230	7702	7993	7610	7810	7953	7747	7928	7907	8282
Construcții	6793	7250	6658	6795	6980	7225	6963	6992	7159	7070	7121	7253	7254
Comerț cu ridicata și cu amănuntul; repararea autovehiculelor și motocicletelor	6800	7445	7129	7207	7574	7669	7400	7351	7663	7529	7518	7662	7789
Transporturi terestre și transporturi prin conducte	6966	7575	7331	7235	7351	7578	7651	7604	7763	7815	7787	7755	7737
Transporturi pe apă	10467	13666	10436	10568	9984	9910	9250	9087	9395	9584	9208	8981	8933
Transporturi aeriene	13682	13858	15213	14577	14236	14565	14473	15019	17716	15802	15638	16031	15701
Depozitare și activități auxiliare pentru transport	10244	12801	11267	10720	10859	11072	11348	11077	12118	11004	11529	11235	12406
Activități de poștă și de curier	5595	5504	5704	5572	5768	5884	5735	5631	6058	5931	5974	6185	6365
Hoteluri și restaurante	4255	4576	4810	4744	4916	4834	4905	5030	5210	5300	5268	5246	5258
Informații și comunicații	15333	16175	15824	15814	17940	16566	15792	16968	16413	15876	16453	16371	17347
Intermedieri financiare, cu excepția activităților de asigurări și ale fondurilor de pensii	12805	16321	12671	13092	16210	16857	15635	14809	15233	14065	13231	13572	14620
Activități de asigurări, reasigurări și ale fondurilor de pensii, cu excepția celor din sistemul public de asigurări sociale	12618	13557	12981	14630	19968	17427	13615	13980	14318	14392	13932	14225	14271
Tranzacții imobiliare	6445	7674	7275	7649	8077	7793	7572	7581	7594	7594	7607	7635	7981
Activități profesionale, științifice și tehnice din care:	10179	11118	10340	10529	11921	11471	10962	10878	11213	11112	11062	11214	11381
Cercetare-dezvoltare	11586	12304	10772	10822	11364	11872	11300	11446	11604	11937	11772	12016	12258
Administrație publică și apărare; asigurări sociale din sistemul public <sup>1)</sup>	10456	10979	11039	11101	11266	11389	11415	11853	11855	11725	11995	12088	12060
Învățământ	8569	8368	9316	9272	9682	9526	10189	9843	9438	9367	9800	10097	10254
Sănătate și asistență socială	7653	7873	7970	7897	8437	8422	8528	8903	8903	9031	8998	8930	8922
Activități de spectacole, culturale și recreative	6256	6677	6779	6689	6998	6898	6890	7154	7148	7033	7132	7174	7271
Alte activități de servicii	5299	5662	5530	5509	5647	5829	5639	5834	6081	6029	6191	6215	6252

<sup>1)</sup> Date operative

<sup>2)</sup> Exclusiv forțele armate și personalul asimilat (Ministerul Apărării Naționale, Ministerul Afacerilor Interne, Serviciul Român de Informații etc.); începând cu luna septembrie 2017, inclusiv datele aferente totalității salariaților încadrați la birourile parlamentare din circumscripțiile electorale și plătiți din sume forfetare.

**Nota 1:** Datele lunare privind câștigul salarial mediu brut sunt obținute printr-o cercetare statistică selectivă. Începând cu luna ianuarie 2024, eșantionul cuprinde, pe total țară, circa 23300 unități economico-sociale. Unitățile din „sectorul bugetar” (vezi notele metodologice) sunt cuprinse exhaustiv în cercetare, excepție făcând unitățile administrației publice locale pentru care datele la nivelul consiliilor locale comunale se culeg pe bază de eșantion reprezentativ la nivel de județ (cca. 820 de unități). Pentru sectorul economic, au fost incluse în cercetare unitățile cu 4 salariați și peste, care reprezintă 88,34% din numărul total al salariaților din acest sector.

**Nota 2:** Conform prevederilor legislației naționale în vigoare (OUG nr. 79/2017 cu modificările și completările ulterioare), contribuțiile de asigurări sociale, respectiv cele de asigurări sociale de sănătate care cădeau în sarcina angajatorului au fost transferate în sarcina salariatului și, începând cu luna ianuarie 2018, sunt suportate în totalitate de salariat, fiind reflectate în cuantumul brut al câștigului salarial nominal. În consecință, indicatorul „câștig salarial mediu brut lunar” produs și diseminat începând cu luna de referință ianuarie 2018 nu mai este comparabil cu seriile de date anterioare anului 2018. Aceste prevederi legale nu influențează comparabilitatea datelor pentru seriile de „câștig salarial mediu net lunar.”

### 13. EFECTIVUL SALARIAȚILOR DIN ECONOMIE, la sfârșitul perioadei

mii persoane

	2023 <sup>1)</sup>		2024 <sup>1)</sup>										
	nov.	dec.	ian.	feb.	mar.	apr.	mai	iun.	iul.	aug.	sep.	oct.	nov.
<b>Total țară</b>	<b>5135,0</b>	<b>5116,4</b>	<b>5137,8</b>	<b>5139,7</b>	<b>5147,0</b>	<b>5157,7</b>	<b>5152,4</b>	<b>5152,6</b>	<b>5160,3</b>	<b>5151,9</b>	<b>5163,4</b>	<b>5171,0</b>	<b>5167,3</b>
Agricultură, silvicultură și pescuit	122,5	122,0	121,9	122,1	122,0	122,5	122,6	122,6	123,0	122,9	122,7	122,8	122,3
Industrie	1285,0	1278,7	1295,5	1296,0	1294,9	1293,2	1288,5	1286,8	1286,3	1280,3	1278,5	1276,1	1273,2
Construcții	448,2	445,2	444,1	448,3	450,9	452,6	452,9	453,6	455,8	456,2	456,3	456,8	455,8
Servicii și alte activități	3279,3	3270,5	3276,3	3273,3	3279,2	3289,4	3288,4	3289,6	3295,2	3292,5	3305,9	3315,3	3316,0

**Notă:** Datele lunare privind câștigul salarial mediu brut sunt obținute printr-o cercetare statistică selectivă. Începând cu luna ianuarie 2024, eșantionul cuprinde, pe total țară, circa 23300 unități economico-sociale. Unitățile din „sectorul bugetar” (vezi notele metodologice) sunt cuprinse exhaustiv în cercetare, excepție făcând unitățile administrației publice locale pentru care datele la nivelul consiliilor locale comunale se culeg pe bază de eșantion reprezentativ la nivel de județ (cca. 820 de unități). Pentru sectorul economic, au fost incluse în cercetare unitățile cu 4 salariați și peste, care reprezintă 88,34% din numărul total al salariaților din acest sector.

<sup>1)</sup> Date operative

<sup>2)</sup> Exclusiv forțele armate și personalul asimilat (Ministerul Apărării Naționale, Ministerul Afacerilor Interne, Serviciul Român de Informații etc.); începând cu luna septembrie 2017, inclusiv datele aferente totalității salariaților încadrați la birourile parlamentare din circumscripțiile electorale și plătiți din sume forfetare.

### 14. NUMĂRUL ȘOMERILOR ÎNREGISTRAȚI, la sfârșitul perioadei

mii persoane

	2023		2024										
	nov.	dec.	ian.	feb.	mar.	apr.	mai	iun.	iul.	aug.	sep.	oct.	nov.
<b>Total țară</b>	<b>234,5</b>	<b>235,6</b>	<b>239,8</b>	<b>246,7</b>	<b>252,6</b>	<b>249,5</b>	<b>248,9</b>	<b>246,3</b>	<b>248,8</b>	<b>246,4</b>	<b>250,3</b>	<b>255,3</b>	<b>261,5</b>
Bărbați	121,3	123,1	126,1	130,4	133,7	132,4	132,5	131,2	132,2	130,5	132,4	135,0	138,6
Femei	113,2	112,5	113,7	116,3	118,9	117,1	116,4	115,1	116,6	115,9	117,9	120,3	122,9

Sursa de date: Agenția Națională pentru Ocuparea Forței de Muncă

### 15. RATA ȘOMAJULUI ÎNREGISTRAT, la sfârșitul perioadei

%

	2023 <sup>1)</sup>		2024 <sup>2)</sup>										
	nov.	dec.	ian.	feb.	mar.	apr.	mai	iun.	iul.	aug.	sep.	oct.	nov.
<b>Total țară</b>	<b>2,9</b>	<b>2,9</b>	<b>3,0</b>	<b>3,1</b>	<b>3,2</b>	<b>3,1</b>	<b>3,1</b>	<b>3,1</b>	<b>3,1</b>	<b>3,1</b>	<b>3,1</b>	<b>3,2</b>	<b>3,3</b>
Bărbați	2,7	2,8	2,9	3,0	3,1	3,0	3,0	3,0	3,0	3,0	3,0	3,1	3,2
Femei	3,1	3,1	3,1	3,2	3,3	3,2	3,2	3,2	3,2	3,2	3,3	3,3	3,4

<sup>1)</sup> Rata șomajului înregistrat, recalculată cu populația activă civilă la 1 ianuarie 2023. Date definitive. <sup>2)</sup> Rata șomajului înregistrat, recalculată/calculată cu populația activă civilă la 1 ianuarie 2024. Date definitive.

## VII. INDICATORI SOCIALI

### 16. NUMĂRUL MEDIU ȘI PENSIA MEDIE LUNARĂ A PENSIONARILOR DE ASIGURĂRI SOCIALE DE STAT

	2023				2024		
	trim.I	trim.II	trim.III	trim.IV	trim. I	trim. II	trim. III <sup>1)</sup>
Numărul mediu al pensionarilor - mii persoane	4599	4598	4601	4606	4602	4599	4597
Pensia medie – lei	2003	2005	2007	2009	2290	2292	2459

<sup>1)</sup> Date provizorii

**17. MIȘCAREA NATURALĂ A POPULAȚIEI (persoane cu domiciliul sau reședința obișnuită în România)**

date absolute

număr

	2023		2024 <sup>3)</sup>										
	nov.	dec.	ian.	feb.	mar.	apr.	mai	iun.	iul.	aug.	sep.	oct.	nov.
Născuți-vii <sup>1)</sup>	10938	10610	13743	11130	10468	11892	11505	10707	14458	14472	14185	13418	11697
Decedați <sup>1)</sup>	19891	21659	24727	21073	19450	18993	19534	18037	23065	20474	18617	20454	20034
Spor natural <sup>1)</sup>	-8953	-11049	-10984	-9943	-8982	-7101	-8029	-7330	-8607	-6002	-4432	-7036	-8337
Căsătorii <sup>2)</sup>	5511	4388	3700	4371	5484	4765	9697	11769	13124	17164	11476	6183	3332 <sup>4)</sup>
Divorțuri <sup>2)</sup>	2083	1898	589	1785	1980	1735	1571	1546	1540	1582	1813	1797	1840
Decedați sub 1 an <sup>1)</sup>	65	82	89	75	67	71	65	82	94	85	87	84	58

<sup>1)</sup> Date semidefinite (repartizate după luna producerii evenimentului demografic); <sup>2)</sup> Date definitive pentru anul 2023 (repartizate după luna producerii evenimentului demografic); <sup>3)</sup> Date provizorii (repartizate după luna înregistrării evenimentului demografic).. <sup>4)</sup> Sfera de cuprindere este parțială din cauza indisponibilității datelor din Sistemului Informatic Integrat pentru Emiterea Actelor de Stare Civilă (SIEASC).Notă: Născuți-vii sunt incluși după domiciliul sau reședința obișnuită a mamei, decesele după domiciliul sau reședința obișnuită a decedatului, căsătoriile după locul înregistrării căsătoriei, respectiv, domiciliul unuia dintre cei doi soți și divorțurile după ultimul domiciliu comun al soților.

**VIII. ALȚI INDICATORI****18. ÎNMATRICULĂRI DE SOCIETĂȚI COMERCIALE CU PARTICIPARE STRĂINĂ LA CAPITALUL SOCIAL SUBSCRIS, în luna noiembrie 2024**

	Înmatriculări de societăți comerciale -număr-	Valoarea capitalului social total subscris exprimat în:		
		Moneda națională - mii lei -	Valută	
			Dolari SUA	EURO
Total țară	645	1776,6	380207,0	357032,0

Sursa de date: Oficiul Național al Registrului Comerțului

**PRINCIPALII INDICATORI  
ECONOMICO-SOCIALI  
LA NIVEL DE JUDEȚ**



# I. INDUSTRIE

## 1. INDICIILOR PRODUCȚIEI INDUSTRIALE

serie brută

	luna corespunzătoare din anul precedent = 100													1.I-30.XI.2024 față de 1.I-30.XI.2023 <sup>3)</sup>
	2023 <sup>1)</sup>		2024											
	nov.	dec.	ian.	feb.	mar.	apr.	mai	iun.	iul.	aug.	sep.	oct. <sup>2)</sup>	nov. <sup>3)</sup>	
<b>Total județ</b>	80,1	79,7	88,8	98,9	91,5	114,1	85,2	97,8	94,2	93,7	103,7	98,8	101,6	96,9

<sup>1)</sup> Date recalculate ca urmare a schimbării anului de bază și a sistemului de ponderare; <sup>2)</sup> Date rectificate; <sup>3)</sup> Date provizorii.

**Notă:** Sursa datelor o constituie capitolul PROD din Cercetarea statistică lunară privind indicatorii pe termen scurt în industrie (IND TS). Indicii producției industriale (IPI) caracterizează evoluția producției industriale totale la nivel de județ, în timp ce IPI, calculat la nivel național, caracterizează evoluția valorii adăugate brute la costul factorilor, realizată în activitatea industrială.

## 2. INDICIILOR VALORICI AI CIFREI DE AFACERI DIN INDUSTRIE PE TOTAL (PIAȚA INTERNĂ ȘI PIAȚA EXTERNĂ)

	luna corespunzătoare din anul precedent = 100													1.I-30.XI.2024 față de 1.I-30.XI.2023 <sup>3)</sup>
	2023 <sup>1)</sup>		2024											
	nov.	dec.	ian.	feb.	mar.	apr.	mai	iun.	iul.	aug.	sep.	oct. <sup>2)</sup>	nov. <sup>3)</sup>	
<b>Total județ</b>	89,4	91,8	102,5	92,0	82,9	99,9	92,2	101,8	103,2	97,1	103,9	108,8	98,5	98,3

<sup>1)</sup> Date recalculate ca urmare a schimbării anului de bază și a sistemului de ponderare; <sup>2)</sup> Date rectificate; <sup>3)</sup> Date provizorii.

**Notă:** Sursa datelor o constituie capitolul CA din Cercetarea statistică lunară privind indicatorii pe termen scurt în industrie (IND TS). Indicele valoric al cifrei de afaceri din industrie este calculat pe baza unei cercetări statistice selective care cuprinde toate întreprinderile cu peste 50 de salariați și un eșantion de întreprinderi cu 4-49 salariați. Conform recomandărilor europene indicii valorici ai cifrei de afaceri din industrie sunt calculați ca indici nedeflatați. Raportarea cifrei de afaceri pe județe se face după sediul central al întreprinderii furnizoare de date.

# II. COMERȚ INTERNAȚIONAL

## 3. COMERȚUL INTERNAȚIONAL CU BUNURI

mii euro

	2023 <sup>1)</sup>				2024										
	sep.	oct.	nov.	dec.	ian. <sup>2)</sup>	feb. <sup>2)</sup>	mar. <sup>2)</sup>	apr. <sup>2)</sup>	mai. <sup>2)</sup>	iun. <sup>2)</sup>	iul. <sup>2)</sup>	aug. <sup>2)</sup>	sep. <sup>3)</sup>	1.I-30.IX <sup>3)</sup>	
<b>Total exporturi FOB</b>	114709	112372	107704	75465	97124	101767	108085	100291	103617	104523	115602	98017	120631	949658	
<b>Total importuri CIF</b>	96825	113070	109590	84445	86917	102361	95109	101811	112326	103158	114882	110272	119359	946194	
<b>Sold FOB/CIF</b>	17884	-698	-1886	-8980	10207	-594	12976	-1520	-8709	1365	720	-12255	1272	3464	

<sup>1)</sup> Date semidefinite; <sup>2)</sup> Date revizuite; <sup>3)</sup> Date provizorii

# III. TURISM

## 4. SOSIRI ÎN PRINCIPALELE STRUCTURI DE PRIMIRE TURISTICĂ CU FUNCȚIUNI DE CAZARE TURISTICĂ, PE TIPURI DE STRUCTURI DE PRIMIRE TURISTICĂ

număr

Tipuri de structuri de primire turistică	2023		2024										
	nov.	dec.	ian.	feb.	mar.	apr.	mai.	iun.	iul.	aug.	sep.	oct.	nov.
<b>Total județ</b>	8112	8030	5801	7119	6817	7278	9077	9717	10644	13022	9967	9749	7973
din care:													
Hoteluri	5468	5601	4140	5337	5018	5005	6178	5904	6242	8203	6433	6451	5351
Moteluri	95	60	56	67	65	67	55	64	67	66	62	76	90
Vile turistice	-	-	-	-	-	-	-	-	2	52	75	45	-
Cabane turistice	175	222	389	272	165	204	252	387	675	654	369	296	195
Pensiuni turistice	86	52	28	37	50	82	82	75	103	112	114	69	84
Pensiuni agroturistice	1817	1567	813	1000	1104	1468	1667	2207	2399	2610	2089	2130	1693
Apartamente și camere de închiriat	59	73	98	89	123	81	111	218	289	256	146	179	134

## 5. ÎNNOPTĂRI ÎN PRINCIPALELE STRUCTURI DE PRIMIRE TURISTICĂ CU FUNCȚIUNI DE CAZARE TURISTICĂ, PE TIPURI DE STRUCTURI DE PRIMIRE TURISTICĂ

număr

Tipuri de structuri de primire turistică	2023		2024										
	nov.	dec.	ian.	feb.	mar.	apr.	mai.	iun.	iul.	aug.	sep.	oct.	nov.
<b>Total județ</b>	21505	16405	10869	15337	16705	18295	21623	25075	28575	32176	24925	27021	20495
din care:													
Hoteluri	16477	12048	8387	12203	14037	14497	16900	18714	19569	22014	18723	21295	16318
Moteluri	255	124	88	116	82	177	261	219	254	253	122	165	149
Vile turistice	-	-	-	-	-	-	-	-	6	147	150	86	-
Cabane turistice	279	424	656	542	225	410	398	685	1270	1083	556	486	298
Pensiuni turistice	139	85	66	57	68	176	221	186	277	292	228	154	151
Pensiuni agroturistice	3608	2987	1231	1671	1728	2434	2762	3777	4761	5187	3746	3719	2746
Apartamente și camere de închiriat	145	230	156	338	252	149	171	494	1038	877	355	475	283

## 6. INDICELE DE UTILIZARE NETĂ A LOCURILOR DE CAZARE

%

	2023		2024										
	nov.	dec.	ian.	feb.	mar.	apr.	mai.	iun.	iul.	aug.	sep.	oct.	nov.
<b>Total județ</b>	25,5	19,0	12,2	18,4	18,7	21,2	22,9	27,0	29,0	33	26,8	28,1	23,5

# IV. FORȚA DE MUNCĂ

## 7. EFECTIVUL SALARIAȚILOR - la sfârșitul perioadei

persoane

	2023 <sup>1)</sup>		2024 <sup>1)</sup>										
	nov. <sup>1)</sup>	dec. <sup>1)</sup>	ian. <sup>2)</sup>	feb. <sup>2)</sup>	mar. <sup>2)</sup>	apr. <sup>2)</sup>	mai. <sup>2)</sup>	iun. <sup>2)</sup>	iul. <sup>3)</sup>	aug. <sup>2)</sup>	sep. <sup>3)</sup>	oct. <sup>3)</sup>	nov. <sup>3)</sup>
<b>Total județ</b>	91542	91241	90868	91174	91567	91739	91655	91657	91779	91646	91830	91952	91892
Agricultură, vânătoare și servicii anexe, Silvicultură și Pescuit	2339	2331	2322	2330	2340	2344	2342	2342	2345	2342	2346	2349	2348
Industrie și construcții	32625	32517	32384	32493	32634	32695	32665	32666	32709	32662	32727	32771	32749
Servicii	56578	56393	56162	56351	56593	56700	56648	56649	56725	56642	56757	56832	56795

**Notă:** Sectoarele de activitate sunt definite conform clasificării activităților din economia națională CAEN Rev.2.

<sup>1)</sup> Date operative <sup>2)</sup> Exclusiv forțele armate și personalul asimilat (Ministerul Apărării Naționale, Ministerul Afacerilor Interne, Serviciul Român de Informații etc.); începând cu luna septembrie 2017, inclusiv datele aferente totalității salariaților încadrați la birourile parlamentare din circumscripțiile electorale și plățiți din sume forfetare.

<sup>1)</sup> Datele pentru anul 2023 au fost estimate pe baza rezultatelor cercetării statistice lunare asupra câștigurilor salariale, completate cu informațiile existente în Registrul Statistic al Întreprinderilor pentru întreprinderile cu 1-3 salariați și au fost repartizate pe județe și sectoare de activitate conform distribuției obținute din cercetarea statistică anuală asupra costului forței de muncă din anul 2022.

<sup>2)</sup> Date reestimate. Datele pentru perioada ianuarie-iunie 2024 au fost reestimate pe baza rezultatelor cercetării statistice lunare asupra câștigurilor salariale, completate cu informațiile existente în Registrul Statistic al Întreprinderilor pentru întreprinderile cu 1-3 salariați și au fost repartizate pe județe și sectoare de activitate conform distribuției obținute din cercetarea statistică anuală asupra costului forței de muncă din anul 2023.

<sup>3)</sup> Începând cu luna iulie 2024, datele au fost estimate pe baza rezultatelor cercetării statistice lunare asupra câștigurilor salariale, completate cu informațiile existente în Registrul Statistic al Întreprinderilor pentru întreprinderile cu 1-3 salariați și au fost repartizate pe județe și sectoare de activitate conform distribuției obținute din cercetarea statistică anuală asupra costului forței de muncă din anul 2023.



## 8. CÂȘTIGUL SALARIAL MEDIU BRUT

lei/persoană

	2023 <sup>1)</sup>		2024 <sup>2)</sup>										
	nov.	dec.	ian.	feb.	mar.	apr.	mai.	iun.	iul.	aug.	sep.	oct.	nov.
<b>Total județ</b>	<b>6301</b>	<b>6676</b>	<b>6859</b>	<b>6715</b>	<b>6963</b>	<b>7098</b>	<b>7137</b>	<b>7136</b>	<b>7177</b>	<b>7151</b>	<b>7400</b>	<b>7436</b>	<b>7466</b>
Agricultură, vânătoare și servicii anexe, Silvicultură și Pescuit	7168	8254	6237	6134	6024	6405	6845	5975	6259	6137	6327	6466	6332
Industria și construcții *)	6285	6934	6574	6387	6531	6921	6501	6763	6800	6647	6722	6944	6828
Servicii *)	6276	6460	7084	6964	7306	7258	7572	7455	7486	7559	7928	7834	7982

<sup>1)</sup> Date operative <sup>2)</sup> Exclusiv forțele armate și personalul asimilat (Ministerul Apărării Naționale, Ministerul Afacerilor Interne, Serviciul Român de Informații etc.); începând cu luna septembrie 2017, inclusiv datele aferente totalității salariaților încadrați la birourile parlamentare din circumscripțiile electorale și plății din sume forfetare.

**Nota 1:** Datele lunare privind câștigul salarial mediu brut sunt obținute printr-o cercetare statistică selectivă. Începând cu luna ianuarie 2024, eșantionul cuprinde, pe total țară, circa 23.300 unități economico-sociale. Unitățile din „sectorul bugetar” (vezi notele metodologice) sunt cuprinse exhaustiv în cercetare, excepție făcând unitățile administrației publice locale pentru care datele la nivelul consiliilor locale comunale se culeg pe bază de eșantion reprezentativ la nivel de județ (cca. 820 de unități). Pentru sectorul economic, au fost incluse în cercetare unitățile cu 4 salariați și peste, care reprezintă 88,34% din numărul total al salariaților din acest sector.

**Nota 2:** Sectoarele de activitate sunt definite conform clasificării activităților din economia națională CAEN Rev.2. Informațiile privind câștigurile salariale pentru anumite activități economice conform CAEN Rev.2 din cadrul industriei și serviciilor (ex. extracția petrolului brut și a gazelor naturale, producția și furnizarea de energie electrică și termică, gaze, apă caldă și aer condiționat, poștă și de curier, intermediari financiari), în cea mai mare parte, sunt repartizate pe județe după sediul central al întreprinderii furnizoare de date.

**Nota 3:** Conform prevederilor naționale în vigoare (O.U.G. nr. 79/2017 cu modificările și completările ulterioare), contribuțiile de asigurări sociale de sănătate care cădeau în sarcina angajatorului au fost transferate în sarcina salariatului și, începând cu ianuarie 2018, sunt suportate în totalitate de salariat, fiind reflectate în cuantumul brut al câștigului salarial nominal. Începând cu ianuarie 2018 acest indicator nu mai este comparabil cu seriile de date anterioare anului 2018.

## 9. CÂȘTIGUL SALARIAL MEDIU NET

lei/persoană

	2023 <sup>1)</sup>		2024 <sup>2)</sup>										
	nov.	dec.	ian.	feb.	mar.	apr.	mai.	iun.	iul.	aug.	sep.	oct.	nov.
<b>Total județ</b>	<b>3877</b>	<b>4103</b>	<b>4182</b>	<b>4106</b>	<b>4256</b>	<b>4346</b>	<b>4395</b>	<b>4361</b>	<b>4394</b>	<b>4371</b>	<b>4534</b>	<b>4548</b>	<b>4568</b>
Agricultură, vânătoare și servicii anexe, Silvicultură și Pescuit	4626	5249	4032	3964	3896	4141	4404	3864	4048	3953	4070	4209	4071
Industria și construcții *)	3993	4382	4133	4036	4122	4358	4098	4268	4297	4190	4252	4390	4326
Servicii *)	3778	3891	4223	4160	4367	4351	4589	4453	4480	4521	4755	4679	4767

<sup>1)</sup> Date operative

<sup>2)</sup> Exclusiv forțele armate și personalul asimilat (Ministerul Apărării Naționale, Ministerul Afacerilor Interne, Serviciul Român de Informații etc.); începând cu luna septembrie 2017, inclusiv datele aferente totalității salariaților încadrați la birourile parlamentare din circumscripțiile electorale și plății din sume forfetare.

Vezi **Notele 1-2** de la tabelul 8

**Nota 3:** Prevederile legale în vigoare (OUG nr. 79/2017 cu modificările și completările ulterioare) referitoare la contribuțiile de asigurări sociale, respectiv cele de asigurări sociale de sănătate care cădeau în sarcina angajatorului, transferate în sarcina salariatului începând cu luna ianuarie 2018, nu influențează comparabilitatea datelor pentru seriile de „câștig salarial mediu net lunar.”

**Nota 3:** Prevederile legale în vigoare (OUG nr. 79/2017 cu modificările și completările ulterioare) referitoare la contribuțiile de asigurări sociale, respectiv cele de asigurări sociale de sănătate care cădeau în sarcina angajatorului, transferate în sarcina salariatului începând cu luna ianuarie 2018, nu influențează comparabilitatea datelor pentru seriile de „câștig salarial mediu net lunar.”

## 10. NUMĂRUL ȘOMERILOR ÎNREGISTRAȚI - la sfârșitul perioadei

persoane

	2023		2024 <sup>1)</sup>										
	nov.	dec.	ian.	feb.	mar.	apr.	mai.	iun.	iul.	aug.	sep.	oct.	nov.
<b>Total județ</b>	<b>4848</b>	<b>4691</b>	<b>4651</b>	<b>4752</b>	<b>4985</b>	<b>5151</b>	<b>5219</b>	<b>5096</b>	<b>5250</b>	<b>5168</b>	<b>5238</b>	<b>5765</b>	<b>6010</b>
Bărbați	2296	2234	2201	2290	2437	2582	2625	2593	2677	2625	2733	3032	3157
Femei	2552	2457	2450	2462	2548	2569	2594	2503	2573	2543	2505	2733	2853

Sursa de date: Agenția Națională pentru Ocuparea Forței de Muncă

1) Date definitive.

## 11. RATA ȘOMAJULUI ÎNREGISTRAT - la sfârșitul perioadei

%

	2023 <sup>1)</sup>		2024 <sup>2)</sup>										
	nov.	dec.	ian.	feb.	mar.	apr.	mai.	iun.	iul.	aug.	sep.	oct.	nov.
<b>Total județ</b>	<b>2,8</b>	<b>2,9</b>	<b>2,9</b>	<b>2,9</b>	<b>3,1</b>	<b>3,2</b>	<b>3,2</b>	<b>3,1</b>	<b>3,2</b>	<b>3,2</b>	<b>3,2</b>	<b>3,5</b>	<b>3,7</b>
Bărbați	2,3	2,4	2,3	2,4	2,6	2,7	2,8	2,7	2,8	2,8	2,9	3,2	3,3
Femei	3,7	3,6	3,6	3,6	3,7	3,8	3,8	3,7	3,8	3,7	3,7	4,0	4,2

Sursa de date: Agenția Națională pentru Ocuparea Forței de Muncă. 1) Date definitive, calculate cu populația activă civilă la 1 ianuarie 2023; 2) Date definitive, recalculate/calculate cu populația activă civilă la 1 ianuarie 2024.

## V. INDICATORI SOCIALI

### 12. NUMĂRUL MEDIU ȘI PENSIA MEDIE LUNARĂ A PENSIONARILOR DE ASIGURĂRI SOCIALE DE STAT

	2023				2024		
	trim.I	trim.II	trim.III	trim.IV	trim.I	trim.II	trim.III
Numărul mediu al pensionarilor - persoane	107878	107862	107744	107780	107417	107258	107113
Pensia medie – lei	1928	1932	1934	1937	2208	2211	2380

### 13. MIȘCAREA NATURALĂ A POPULAȚIEI (persoane cu domiciliul sau reședința obișnuită în România)

date absolute

număr

	2023 <sup>1)</sup>		2024 <sup>3)</sup>										
	nov.	dec.	ian.	feb.	mar.	apr.	mai.	iun.	iul.	aug.	sep.	oct.	nov.
Născuți-vii <sup>1)</sup>	267	268	327	255	239	238	276	260	351	346	336	286	261
Decedați <sup>1)</sup>	502	565	595	552	499	463	486	215	585	512	443	479	510
Spor natural <sup>1)</sup>	-235	-297	-268	-297	-260	-225	-210	45	-234	-166	-107	-193	-249
Căsătorii <sup>2)</sup>	117	77	70	86	126	93	219	203	355	512	285	176	90
Divorțuri <sup>2)</sup>	40	31	13	40	112	54	15	2	35	24	22	27	67
Decedați sub 1 an <sup>1)</sup>	2	3	6	1	0	0	2	0	0	4	1	2	0

<sup>1)</sup> Date semidefinite (repartizate după luna producerii evenimentului demografic); <sup>2)</sup> Date Nota 1: Repartizarea pe județe s-a făcut astfel: născuți-vii după domiciliul sau reședința obișnuită a mamei, decesele după domiciliul sau reședința obișnuită a decedatului, căsătoriile după locul înregistrării căsătoriei, respectiv, domiciliul unuia dintre cei doi soți și divorțurile după ultimul domiciliu comun al soților. Nota 2: Sfera de cuprindere a indicatorului "Căsătorii" este parțială din cauza indisponibilității datelor din Sistemului Informatic Integrat pentru Emiterea Actelor de Stare Civilă (SIIASC).

## VI. CONSTRUCȚII

### 14. AUTORIZAȚII DE CONSTRUIRE ELIBERATE PENTRU CLĂDIRI REZIDENȚIALE

număr

	2023		2024										
	nov.	dec.	ian.	feb.	mar.	apr.	mai.	iun.	iul.	aug.	sep.	oct.	nov.
Total județ	98	70	59	85	119	122	126	118	145	123	120	102	83

### 15. LOCUINȚE TERMINATE

	2023				2024		
	trim.I	trim.II	trim.III	trim.IV	trim.I	trim.II	trim.III <sup>1)</sup>
Locuințe terminate	251	343	278	448	288	249	375
mediul urban	85	98	48	154	99	78	146
mediul rural	166	245	230	294	189	171	229

<sup>1)</sup> Date provizorii

**Notă:** Indicatorul "Locuințe terminate" se referă la totalul locuințelor finalizate în cursul trimestrului.

## VII. ALȚI INDICATORI

### 16. ÎNMATRICULĂRI DE SOCIETĂȚI COMERCIALE CU PARTICIPARE STRĂINĂ LA CAPITALUL SOCIAL SUBSCRIS în luna noiembrie 2024

	Înmatriculări de societăți comerciale -număr-	Valoarea capitalului social total subscris exprimat în:		
		Moneda națională - mii lei -	Valută	
			Dolari SUA	EURO
Total județ	3	0,5	107,6	100,5

Sursa de date: Oficiul Național al Registrului Comerțului



**TABELE STATISTICE ȘI  
COMENTARII  
LA NIVEL DE JUDEȚ**

# I. COMERȚ INTERNAȚIONAL

## 1. EXPORTURILE FOB DE MĂRFURI, PE SECȚIUNI ȘI PE PRINCIPALELE CAPITOLE DIN NOMENCLATORUL COMBINAT (NC)

Cod NC	Secțiuni, capitole din NC	2023				2024		
		sep	oct	nov	dec	ian <sup>2)</sup>	feb <sup>2)</sup>	mar <sup>2)</sup>
	<b>TOTAL</b>	114709	112372	107704	75465	97124	101767	108085
	din care:							
I	<b>ANIMALE VII SI PRODUSE ANIMALE</b>	1054	712	609	408	436	920	440
VI	<b>PRODUSE ALE INDUSTRIEI CHIMICE SI ALE INDUSTRIILOR CONEXE</b>	1574	2397	1900	1650	2419	1818	1926
28	PRODUSE CHIMICE ANORGANICE; COMPUSI ANORGANICI SAU ORGANICI AI METALELOR PREȚIOASE, AI ELEMENTELOR	374	355	396	241	262	286	184
32	EXTRACTE TANANTE SAU COLORANTE; TANINI SI DERIVATII LOR; PIGMENTI SI ALTE SUBSTANTE COLORANTE; VOPSE	676	1405	1145	817	1532	662	814
VII	<b>MATERIALE PLASTICE, CAUCIUC SI ARTICOLE DIN ACESTEA</b>	1128	1097	931	816	879	1757	1938
IX	<b>PRODUSE DE LEMN, PLUTA SI IMPLETITURI DIN NUIELE</b>	2004	2295	2824	1371	1100	2400	2073
XI	<b>MATERII TEXTILE SI ARTICOLE DIN ACESTEA</b>	4521	4229	4326	4118	4536	3960	3719
61	IMBRACAMINTE SI ACCESORII DE IMBRACAMINTE, TRICOTATE SAU CROSETATE	2230	2021	1814	1717	1737	870	946
62	IMBRACAMINTE SI ACCESORII DE IMBRACAMINTE, ALTELE DECAT CELE TRICOTATE SAU CROSETATE	710	495	506	637	604	583	742
63	ALTE ARTICOLE TEXTILE CONFECTIONATE; SETURI; IMBRACAMINTE PURTATA SAU UZATA SI ARTICOLE TEXTILE PURT	1445	1608	1917	1673	2007	2327	1887
XV	<b>METALE COMUNE SI ARTICOLE DIN ACESTEA</b>	47144	45741	44278	27248	48454	47956	46752
72	FONTA, FIER SI OTEL	42341	40312	38959	23718	43703	42436	41546
73	ARTICOLE DIN FONTA, DIN FIER SAU DIN OTEL	4724	5363	5301	3466	4663	5418	5081
XVI	<b>MASINI, APARATE SI ECHIPAMENTE ELECTRICE; APARATE DE INREGISTRAT SAU DE REPRODUS SUNETUL SI IMAGINIL</b>	41390	40604	41374	29154	27938	33260	36406
84	REACTOARE NUCLEARE, CAZANE, MASINI, APARATE SI DISPOZITIVE MECANICE; PARTI ALE ACESTORA	40765	39685	40962	28199	27271	31603	33812
85	MASINI, APARATE SI ECHIPAMENTE ELECTRICE SI PARTI ALE ACESTORA; APARATE DE INREGISTRAT SAU DE REPROD	625	919	412	955	667	1657	2594
XX	<b>MARFURI SI PRODUSE DIVERSE</b>	2160	2290	2953	2243	2845	2405	3018
94	MOBILA; MOBILIER MEDICO-CHIRURGICAL; ARTICOLE DE PAT SI SIMILARE; APARATE DE ILUMINAT NEDENUMITE SI	2147	2279	2939	2233	2834	2388	2992

<sup>1)</sup> Date provizorii; <sup>2)</sup> Date revizuite

mii euro

2024							Sectiuni, capitole din NC	Cod NC
apr <sup>2)</sup>	mai <sup>2)</sup>	iun <sup>2)</sup>	iul <sup>1)</sup>	aug <sup>1)</sup>	sep <sup>1)</sup>	1.I.-30.IX. <sup>1)</sup>		
100291	103617	104523	115602	98017	120631	949658	<b>TOTAL</b>	
							din care:	
457	605	309	544	263	263	4238	<b>ANIMALE VII SI PRODUSE ANIMALE</b>	<b>I</b>
2515	2480	2380	3096	2449	4123	23205	<b>PRODUSE ALE INDUSTRIEI CHIMICE SI ALE INDUSTRIILOR CONEXE</b>	<b>VI</b>
270	370	375	479	233	1353	3813	PRODUSE CHIMICE ANORGANICE; COMPUSI ANORGANICI SAU ORGANICI AI METALELOR PRETIOASE, AI ELEMENTELOR EXTRACTE TANANTE SAU COLORANTE; TANINI SI DERIVATII LOR; PIGMENTI SI ALTE SUBSTANTE COLORANTE; VOPSE	28
1179	1237	1262	1366	1527	1627	11206	<b>MATERIALE PLASTICE, CAUCIUC SI ARTICOLE DIN ACESTEA</b>	32
1933	1877	1597	1992	1515	1792	15279	<b>PRODUSE DE LEMN, PLUTA SI IMPLETITURI DIN NUJIELE</b>	<b>VII</b>
2352	1882	2619	2957	1870	1933	19185	<b>MATERII TEXTILE SI ARTICOLE DIN ACESTEA</b>	<b>IX</b>
6920	4998	4874	5516	3747	5822	44093	IMBRACAMINTE SI ACCESORII DE IMBRACAMINTE, TRICOTATE SAU CROSETATE	<b>XI</b>
4340	2992	2867	3979	1996	3256	22981	IMBRACAMINTE SI ACCESORII DE IMBRACAMINTE, ALTELE DECAT CELE TRICOTATE SAU CROSETATE	61
690	627	640	502	299	516	5204	ALTE ARTICOLE TEXTILE CONFECTIONATE; SETURI; IMBRACAMINTE PURTATA SAU UZATA SI ARTICOLE TEXTILE PURT	62
1722	1222	1285	817	1334	1896	14497	<b>METALE COMUNE SI ARTICOLE DIN ACESTEA</b>	63
47320	44733	43363	48457	35436	42783	405255	FONTA, FIER SI OTEL	<b>XV</b>
41967	39585	38335	43710	31419	37993	360694	ARTICOLE DIN FONTA, DIN FIER SAU DIN OTEL	72
5258	5106	4949	4719	4001	4762	43957	<b>MASINI, APARATE SI ECHIPAMENTE ELECTRICE; APARATE DE INREGISTRAT SAU DE REPRODUS SUNETUL SI IMAGINIL</b>	73
31760	36354	35111	38601	34917	42252	316599	REACTOARE NUCLEARE, CAZANE, MASINI, APARATE SI DISPOZITIVE MECANICE; PARTI ALE ACESTORA	<b>XVI</b>
31207	35416	34396	36739	34269	41207	305920	MASINI, APARATE SI ECHIPAMENTE ELECTRICE SI PARTI ALE ACESTORA; APARATE DE INREGISTRAT SAU DE REPROD	84
554	938	716	1862	648	1045	10679	<b>MARFURI SI PRODUSE DIVERSE</b>	85
2432	2153	1964	1737	1954	2123	20630	MOBILA; MOBILIER MEDICO-CHIRURGICAL; ARTICOLE DE PAT SI SIMILARE; APARATE DE ILUMINAT NEDENUMITE SI	<b>XX</b>
2424	2145	1952	1727	1949	2114	20524		94

## 2. IMPORTURILE CIF DE MĂRFURI, PE SECȚIUNI ȘI PE PRINCIPALELE CAPITOLE DIN NOMENCLATORUL COMBINAT (NC)

Cod NC	Secțiuni, capitole din NC	2023				2024		
		sep	oct	nov	dec	ian <sup>2)</sup>	feb <sup>2)</sup>	mar <sup>2)</sup>
	<b>TOTAL - din care:</b>	96825	113070	109590	84445	86917	102361	95109
<b>II</b>	<b>PRODUSE VEGETALE</b>	501	532	985	1258	773	1833	2003
06	PLANTE VII SI PRODUSE DE FLORICULTURA	356	394	396	601	188	787	705
07	LEGUME, PLANTE, RADACINI SI TUBERCULI, ALIMENTARE	13	25	334	489	300	763	1113
08	FRUCTE COMESTIBILE; COJI DE CITRICE SAU DE PEPENI	49	40	173	94	185	189	75
12	SEMINTE SI FRUCTE OLEAGINOASE; SEMINTE SI FRUCTE DIVERSE; PLANTE INDUSTRIALE SAU MEDI	53	31	48	33	46	50	54
<b>V</b>	<b>PRODUSE MINERALE</b>	249	380	401	154	280	433	288
25	SARE, SULF, PIETRE, IPSOS, VAR SI CIMENT	66	162	52	66	60	90	102
27	COMBUSTIBILI SI ULEIURI MINERALE	183	217	342	85	219	338	185
<b>VI</b>	<b>PRODUSE ALE INDUSTRIEI CHIMICE SI ALE INDUSTRIILOR CONEXE</b>	3402	6401	4431	2805	5102	3827	8873
28	PRODUSE CHIMICE ANORGANICE	834	777	380	271	605	656	1072
29	PRODUSE CHIMICE ORGANICE	453	587	450	653	514	654	825
32	EXTRACTE TANANTE SAU COLORATE; TANINI SI DERIVATII LOR	1295	1999	1843	958	983	1161	1695
<b>VII</b>	<b>MATERIALE PLASTICE, CAUCIUC SI ARTICOLE DIN ACESTEA</b>	11904	12462	12695	6807	8734	9177	10795
39	MATERIALE PLASTICE SI ARTICOLE DIN MATERIALE PLASTICE	11187	11741	11921	6352	8063	8556	10241
40	CAUCIUC SI ARTICOLE DIN CAUCIUC	717	721	775	455	671	621	554
<b>IX</b>	<b>PRODUSE DE LEMN, PLUTA SI IMPLETITURI DIN NUIELE</b>	643	398	660	536	589	767	703
44	LEMN, CARBUNE DE LEMN SI ARTICOLE DIN LEMN	640	393	658	533	579	765	700
<b>X</b>	<b>PASTA DE LEMN, DESEURI DE HARTIE SAU DE CARTON; HARTIE SI CARTON SI ARTICOLE DIN ACESTEA</b>	1189	1841	1657	1691	1321	1225	1303
48	HARTIE SI CARTON; ARTICOLE DIN HARTIE SI CARTON	1094	1611	1573	1564	1193	1030	1096
<b>XI</b>	<b>MATERII TEXTILE SI ARTICOLE DIN ACESTEA</b>	3067	3224	2385	2829	3056	3064	2942
51	LANA, PAR FIN SAU GROSIER DE ANIMALE; FIRE SI TESATURI DIN PAR DE CAL	832	534	84	221	687	682	611
52	BUMBAC	115	348	279	131	75	226	190
54	FILAMENTE SINTETICE SAU ARTIFICIALE	519	720	458	539	773	587	715
55	FIBRE SINTETICE SAU ARTIFICIALE DISCONTINUE	613	484	335	393	451	348	381
58	TESATURI SPECIALE; TESATURI BUCLATE; DANTELE, TAPISERIE; PASMANTERIE, BRODERII	43	84	67	93	75	135	113
61	ARTICOLE SI ACCESORII DE IMBRACAMINTE, TRICOTATE SAU CROSETATE	74	63	44	33	173	43	50
62	ARTICOLE SI ACCESORII DE IMBRACAMINTE, ALTELE	53	45	80	488	61	88	111
63	ALTE ARTICOLE TEXTILE CONFECTIONATE	260	278	340	377	282	376	325
<b>XIII</b>	<b>ARTICOLE DIN PIATRA, CIMENT, CERAMICA, STICLA SI DIN ALTE MATERIALE SIMILARE</b>	2565	2335	2576	1723	1869	1985	2307
69	PRODUSE CERAMICE	859	549	464	569	420	412	569
70	STICLA SI ARTICOLE DIN STICLA	1336	1297	1644	885	994	1094	1276
<b>XV</b>	<b>METALE COMUNE SI ARTICOLE DIN ACESTEA</b>	37012	46358	39113	32007	33113	29932	27714
72	FONTA, FIER SI OTEL	29951	38818	31391	25294	27280	23155	21229
73	PRODUSE DIN FONTA, FIER SI OTEL	5351	5890	5213	4709	4320	4190	4704
74	CUPRU SI ARTICOLE DIN CUPRU	346	266	311	237	210	307	257
76	ALUMINIU SI ARTICOLE DIN ALUMINIU	782	750	1359	1309	672	1133	891
83	ARTICOLE DIVERSE DIN METALE COMUNE	431	419	659	280	456	459	396
<b>XVI</b>	<b>MASINI, APARATE SI ECHIPAMENTE ELECTRICE; APARATE DE INREGISTRAT SAU DE REPRODUS SUNETUL SI IMAGINIL</b>	19038	27047	29964	25021	17494	27134	21536
84	CAZANE, TURBINE, MOTOARE, APARATE SI DISPOZITIVE MECANICE, PARTI ALE ACESTORA	11123	17469	19883	17215	9960	17663	13574
85	MASINI, APARATE SI ECHIPAMNTE ELCTRICE; APARATE DE INREGISTRAT SAU DE REPRODUS SUNETUL SI IMAGINI DE	7915	9578	10081	7806	7534	9471	7962
<b>XVII</b>	<b>MIJLOACE DE TRANSPORT</b>	3891	4554	2980	2314	7728	11824	10006
87	AUTOMOBILE, TRACTOARE SI ALTE VEHICULE TERESTRE	3883	3449	2973	2302	7715	11800	9947
<b>XX</b>	<b>MARFURI SI PRODUSE DIVERSE</b>	1224	1347	1252	1280	708	1459	1323
94	MOBILA; APARATE DE ILUMINAT SI ALTE ARTICOLE SIMILARE; CONSTRUCTII PREFABRICATE	994	1028	966	889	449	1150	963
96	ARTICOLE DIVERSE	159	149	91	126	111	69	116

<sup>1)</sup> Date provizorii; <sup>2)</sup> Date revizuite



2024							Sectiuni, capitole din NC	Cod NC
apr <sup>2)</sup>	mai <sup>2)</sup>	iun <sup>2)</sup>	iul <sup>1)</sup>	aug <sup>1)</sup>	sep <sup>1)</sup>	1.I.-30.IX. <sup>1)</sup>		
101811	112326	103158	114882	110272	119359	946194	<b>TOTAL - din care:</b>	
2037	964	446	353	510	930	9849	<b>PRODUSE VEGETALE</b>	<b>II</b>
604	358	225	152	309	709	4037	PLANTE VII SI PRODUSE DE FLORICULTURA	06
1164	357	94	40	51	34	3916	LEGUME, PLANTE, RADACINI SI TUBERCULI, ALIMENTARE	07
142	86	37	71	74	104	963	FRUCTE COMESTIBILE; COJI DE CITRICE SAU DE PEPENI	08
63	50	51	51	44	39	448	SEMINTE SI FRUCTE OLEAGINOASE; SEMINTE SI FRUCTE DIVERSE; PLANTE INDUSTRIALE SAU MEDI	12
849	237	688	634	294	430	4133	<b>PRODUSE MINERALE</b>	<b>V</b>
116	44	75	116	116	104	825	SARE, SULF, PIETRE, IPSOS, VAR SI CIMENT	25
729	192	611	517	177	322	3291	COMBUSTIBILI SI ULEIURI MINERALE	27
4592	4401	4442	5669	6809	5346	49061	<b>PRODUSE ALE INDUSTRIEI CHIMICE SI ALE INDUSTRIILOR CONEXE</b>	<b>VI</b>
814	856	1038	661	478	1094	7273	PRODUSE CHIMICE ANORGANICE	28
739	456	560	1086	462	579	5873	PRODUSE CHIMICE ORGANICE	29
1169	1533	1550	1972	1445	2111	13618	EXTRACTE TANANTE SAU COLORATE; TANINI SI DERIVATII LOR	32
8669	10824	9606	12068	10137	11751	91761	<b>MATERIALE PLASTICE, CAUCIUC SI ARTICOLE DIN ACESTEA</b>	<b>VII</b>
7989	10242	8959	11361	9580	10880	85870	MATERIALE PLASTICE SI ARTICOLE DIN MATERIALE PLASTICE	39
680	582	647	708	556	871	5891	CAUCIUC SI ARTICOLE DIN CAUCIUC	40
763	729	685	710	561	666	6174	<b>PRODUSE DE LEMN, PLUTA SI IMPLETITURI DIN NUIELE</b>	<b>IX</b>
762	727	683	709	560	665	6151	LEMN, CARBUNE DE LEMN SI ARTICOLE DIN LEMN	44
1473	1908	1806	1585	1170	1866	13656	<b>PASTA DE LEMN, DESEURI DE HARTIE SAU DE CARTON; HARTIE SI CARTON SI ARTICOLE DIN ACESTEA</b>	<b>X</b>
1176	1726	1600	1333	1046	1748	11948	HARTIE SI CARTON; ARTICOLE DIN HARTIE SI CARTON	48
2422	3597	2357	2405	2497	2466	24806	<b>MATERII TEXTILE SI ARTICOLE DIN ACESTEA</b>	<b>XI</b>
369	1183	655	510	182	339	5218	LANA, PAR FIN SAU GROSIER DE ANIMALE; FIRE SI TESATURI DIN PAR DE CAL	51
167	156	199	124	225	40	1402	BUMBAC	52
636	524	172	476	377	788	5048	FILAMENTE SINTETICE SAU ARTIFICIALE	54
216	414	545	270	556	233	3415	FIBRE SINTETICE SAU ARTIFICIALE DISCONTINUE	55
62	70	50	23	38	53	620	TESATURI SPECIALE; TESATURI BUCLATE; DANTELE, TAPISERIE; PASMANTERIE, BRODERII	58
43	119	76	29	103	60	696	ARTICOLE SI ACCESORII DE IMBRACAMINTE, TRICOTATE SAU CROSETATE	61
65	128	83	94	37	77	744	ARTICOLE SI ACCESORII DE IMBRACAMINTE, ALTELE	62
240	263	112	215	385	247	2445	ALTE ARTICOLE TEXTILE CONFECTIONATE	63
2145	2427	2161	2609	2228	2478	20210	<b>ARTICOLE DIN PIATRA, CIMENT, CERAMICA, STICLA SI DIN ALTE MATERIALE SIMILARE</b>	<b>XIII</b>
314	575	838	1184	640	811	5763	PRODUSE CERAMICE	69
1391	1341	923	1017	1068	1151	10255	STICLA SI ARTICOLE DIN STICLA	70
41663	40429	35873	41383	30171	36797	317076	<b>METALE COMUNE SI ARTICOLE DIN ACESTEA</b>	<b>XV</b>
34778	33172	30002	34525	24533	29754	258429	FONTA, FIER SI OTEL	72
4894	5564	3953	4805	3348	5315	41094	PRODUSE DIN FONTA, FIER SI OTEL	73
376	278	324	308	404	205	2668	CUPRU SI ARTICOLE DIN CUPRU	74
805	848	965	934	1141	878	8266	ALUMINIU SI ARTICOLE DIN ALUMINIU	76
564	346	425	627	619	499	4392	ARTICOLE DIVERSE DIN METALE COMUNE	83
21093	28481	24379	30419	31898	29813	232248	<b>MASINI, APARATE SI ECHIPAMENTE ELECTRICE; APARATE DE INREGISTRAT SAU DE REPRODUS SUNETUL SI IMAGINIL CAZANE, TURBINE, MOTOARE, APARATE SI DISPOZITIVE MECANICE, PARTI ALE ACESTORA</b>	<b>XVI</b>
13158	16356	12355	19490	20532	16588	139675	MASINI, APARATE SI ECHIPAMNTE ELCTRICE; APARATE DE INREGISTRAT SAU DE REPRODUS SUNETUL SI IMAGINI DE	84
7935	12125	12025	10929	11366	13225	92572		85
11189	7920	10602	8570	5392	7239	80469	<b>MIJLOACE DE TRANSPORT</b>	<b>XVII</b>
11174	7900	10579	8562	5206	7223	80105	AUTOMOBILE, TRACTOARE SI ALTE VEHICULE TERESTRE	87
1117	2139	1246	1540	1451	1556	12537	<b>MARFURI SI PRODUSE DIVERSE</b>	<b>XX</b>
739	1912	1046	1130	1146	1167	9702	MOBILA; APARATE DE ILUMINAT SI ALTE ARTICOLE SIMILARE; CONSTRUCTII PREFABRICATE	94
98	155	91	80	90	94	905	ARTICOLE DIVERSE	96

## II. FORȚĂ DE MUNCĂ

### 1. SITUAȚIA ȘOMERILOR ÎNREGISTRAȚI LA DATA DE 30.XI.2024

	Total		din care:					
	Total	Femei	Muncitori		Studii medii		Studii superioare	
			Total	Femei	Total	Femei	Total	Femei
<b>Nr. total de șomeri înregistrați</b>	<b>6010</b>	<b>2853</b>	<b>4866</b>	<b>2146</b>	<b>979</b>	<b>601</b>	<b>165</b>	<b>106</b>
<b>Beneficiază de indemnizație de șomaj:</b>	<b>1316</b>	<b>785</b>	<b>621</b>	<b>318</b>	<b>581</b>	<b>390</b>	<b>114</b>	<b>77</b>
- Nr. șomeri în evidență și plată ptr. Indemnizație de șomaj	1127	693	598	313	429	311	100	69
- Nr. beneficiarilor de indemnizație de integrare profesională	189	92	23	5	152	79	14	8
<b>Șomeri neindemnizați<sup>1)</sup></b>	<b>4694</b>	<b>2068</b>	<b>4245</b>	<b>1828</b>	<b>398</b>	<b>211</b>	<b>51</b>	<b>29</b>

<sup>1)</sup> Nu beneficiază de prevederile Legii nr.1/1991 și republicată în anul 1994

### III. SINTEZA PRINCIPALILOR INDICATORI ECONOMICI – SOCIALI LA NIVEL DE JUDEȚ

- date operative -

#### 1. Industrie

##### Indicii producției industriale

	noiembrie 2024 față de:		1.I.-30.XI.2024 față de 1.I.-30.XI.2023
	octombrie 2024	noiembrie 2023	
<b>Industrie - total</b>	<b>93,0</b>	<b>101,6</b>	<b>96,9</b>
din care:			
Industria prelucrătoare	92,7	100,3	97,0

##### 1.1. Comparație cu luna precedentă

**Producția industrială** realizată în luna noiembrie 2024, comparativ cu luna octombrie 2024, a înregistrat o scădere pe ansamblu cu 7,0%, datorită scăderilor semnalate în principal în industria prelucrătoare (-7,3%).

În industria prelucrătoare, cele mai mari scăderi s-au înregistrat în următoarele ramuri: fabricarea produselor chimice (-27,2%), fabricarea de echipamente electrice (-15,6%), fabricarea de mașini, utilaje și echipamente (-12,2%), etc.

Creșteri mai mari s-au înregistrat în: fabricarea altor produse din minerale nemetalice (+13,0%), industria construcțiilor metalice (+10,5%), etc.

În luna noiembrie 2024, **cifra de afaceri din industrie**, în termeni nominali, a fost mai mică cu 6,6% față de luna octombrie 2024.

##### 1.2. Comparație cu luna corespunzătoare din anul precedent

În luna noiembrie 2024 comparativ cu luna corespunzătoare din anul 2023, **producția industrială** a crescut cu 1,6%, ca urmare a creșterilor înregistrate în principal în industria prelucrătoare (+0,3%). În cadrul industriei prelucrătoare cele mai mari creșteri s-au înregistrat în următoarele ramuri: fabricarea produselor textile (+97,1%), industria construcțiilor metalice (+21,1%), prelucrarea lemnului (+11,7%), etc.

Scăderi mai mari s-au înregistrat în: fabricarea de mașini, utilaje și echipamente (-42,2%), fabricarea echipamentelor electrice (-19,7%), etc.

În luna noiembrie 2024, **indicele valoric al cifrei de afaceri totală** a unităților industriale a scăzut cu 1,5% față de luna noiembrie 2023.

### 1.3. Comparație cu perioada 1.I.- 30.XI.2023

Seria brută a indicilor, în perioada 1.I.-30.XI.2024, comparativ cu perioada corespunzătoare din anul precedent, indică faptul că **producția industrială** a fost mai mică cu 3,1% datorită scăderilor înregistrate în principal în industria prelucrătoare (-3,0%).

În perioada 1.I.-30.XI.2024, **cifra de afaceri din industrie** pe total, în termeni nominali, a fost mai mică cu 1,7% față de perioada corespunzătoare din anul 2023.

## 2. Comerțul internațional de bunuri

**Exporturile FOB** realizate în perioada 1.I.-30.IX.2024 au fost de 949658 mii euro, în scădere cu 8,7% față de perioada corespunzătoare din anul precedent.

În structura exporturilor, cinci din cele nouă secțiuni de bunuri din Clasificarea Standard de Comerț Internațional dețin împreună 85,2% din totalul exporturilor, după cum urmează: metale comune și articole din acestea (42,7%), mașini, aparate și echipamente electrice (33,3%), materii textile și articole din acestea (4,6%), produse ale industriei chimice și ale industriilor conexe (2,4%) și mărfuri și produse diverse (2,2%).

**Importurile CIF** în perioada 1.I.-30.IX.2024 au însumat 946194 mii euro, valoarea acestora fiind mai mare față de perioada corespunzătoare din anul precedent cu 10,5%.

În structura importurilor, cinci secțiuni de bunuri din Clasificarea Standard de Comerț Internațional dețin împreună 81,4% din totalul importurilor, după cum urmează: metale comune și articole din acestea (33,5%), mașini, aparate și echipamente (24,5%), materiale plastice, cauciuc și articole din acestea (9,7%), mijloace de transport (8,5%) și produse ale industriei chimice (5,2%).

Soldul balanței comerciale a înregistrat un excedent de 3464 mii euro.

Rata de acoperire a importurilor prin exporturi a fost în perioada 1.I.-30.IX.2024 de 100,4%, cu 11,0 puncte procentuale sub nivelul din perioada corespunzătoare a anului anterior.

Exporturile județului Dâmbovița în perioada 1.I.-30.IX.2024 s-au îndreptat, în special, către : Germania (15,4%), Italia (12,2%), Polonia (9,5%), etc. Principalele țări din care au provenit importurile județului Dâmbovița sunt: Italia (26,2%), Turcia (23,5%), China (8,0%), etc.

## 3. Turism

**Sosirile în structurile de primire turistică cu funcțiuni de cazare turistică** în luna noiembrie 2024 au scăzut cu 1,7% față de luna noiembrie 2023. Pe tipuri de structuri de primire turistică,

În luna noiembrie 2024, sosirile înregistrate în hoteluri au reprezentat 67,1% din numărul total de sosiri, urmate de pensiunile agroturistice cu 21,2% și de cabane turistice cu 2,4%, etc.

**Înnoptările în structurile de primire turistică cu funcțiuni de cazare turistică** au scăzut în luna noiembrie 2024 cu 4,7% față de luna noiembrie 2023. În luna noiembrie 2024, în totalul înnoptărilor în structurile de primire turistică cu funcțiuni de cazare turistică, hotelurile dețineau ponderea cea mai mare cu 79,6%, urmate de pensiunile agroturistice cu 13,4%, de cabane turistice cu 1,5%, etc.

**Indicele de utilizare netă a locurilor de cazare** a fost în luna noiembrie 2024 de 23,5% pe total structuri cu funcțiuni de cazare turistică, față de 25,5% cât a fost în luna noiembrie 2023.

**Sosirile vizitatorilor străini** în județul Dâmbovița au scăzut în luna noiembrie 2024 cu 15,8% față de luna noiembrie 2023. Majoritatea vizitatorilor străini provin din țări situate în Europa (87,0%). Din numărul vizitatorilor străini din Europa, în județul Dâmbovița, 72,9% provin din statele Uniunii Europene.

#### 4. Construcții

În luna noiembrie 2024 **s-au eliberat, pentru clădiri rezidențiale, 83 autorizații de construire**, în scădere cu 15,3% față de luna corespunzătoare din anul 2023. Pe medii de rezidență, cea mai mare parte a autorizațiilor de construire (88,0% din total) au fost eliberate în mediul rural.

#### 5. Înmatriculări societăți comerciale

Conform datelor comunicate de Camera de Comerț și Industrie a României, Oficiul Național al Registrului Comerțului, în luna noiembrie 2024, în județul Dâmbovița au a fost **înmatriculate trei societăți comerciale cu participare străină**.

#### 6. Piața forței de muncă

**Efectivul salariaților** din județul Dâmbovița la sfârșitul lunii noiembrie 2024 a fost de 91892 persoane, în scădere cu 60 persoane față de luna octombrie 2024 și în creștere cu 350 persoane față de luna corespunzătoare din anul 2023.

#### 7. Câștiguri salariale

**Câștigul salarial mediu nominal brut** în județul Dâmbovița, în luna noiembrie 2024 a fost de 7466 lei, iar **câștigul salarial mediu nominal net** de 4568 lei.

În județul Dâmbovița, câștigurile salariale s-au situat sub nivelul celor înregistrate pe total țară cu 15,4% la câștigul salarial mediu brut și cu 15,2% la câștigul salarial mediu net.

Comparativ cu luna octombrie 2024, **raportul dintre indicele câștigului salarial mediu net și indicele prețurilor de consum** a fost de 100,0% în luna noiembrie 2024, de 112,1% față de luna corespunzătoare a anului 2023 și de 213,3% comparativ cu luna octombrie 1990.

## 8. Șomaj

**Numărul șomerilor** înregistrați la sfârșitul lunii noiembrie 2024, potrivit datelor furnizate de Agenția Județeană de Ocupare a Forței de Muncă era de 6010 persoane, în creștere cu 245 persoane față de luna octombrie 2024. Din numărul total de șomeri, 21,9% beneficiază de ajutor de șomaj și 78,1% sunt în evidența oficiilor forței de muncă fără a beneficia de drepturi bănești.

La aceeași dată, femeile reprezentau 47,5% din numărul total de șomeri înregistrați, 59,6% din numărul beneficiarilor de ajutor de șomaj și 44,1% din cel al persoanelor care nu beneficiază de drepturi bănești.

Numărul șomerilor neindemnizați, aflați în evidența Agenției Județene de Ocupare a Forței de Muncă, la data de 30.XI.2024 era de 4694 persoane.

**Rata șomajului înregistrat** în luna noiembrie 2024 a fost de 3,7% în raport cu populația activă civilă totală, situându-se cu 0,4 puncte procentuale peste nivelul înregistrat la nivel național (3,3%).

Rata șomajului pentru femei a fost cu 0,9 puncte procentuale mai mare decât cea înregistrată pentru bărbați (4,2% față de 3,3%).

## 9. Prețuri

**Rata inflației**, determinată pe baza evoluției prețurilor de consum al populației, a fost în luna noiembrie 2024 de 0,41% față de luna octombrie 2024 și de 5,11% față de luna noiembrie 2023.

În luna noiembrie 2024, **prețurile de consum** au crescut cu 0,19% la mărfurile alimentare cu 0,61% la mărfurile nealimentare și cu 0,29% la servicii, față de luna octombrie 2024.

### Indicii prețurilor de consum al populației

- % -

	noiembrie 2024 față de:			Rata lunară a inflației, în perioada	
	octombrie 2024	noiembrie 2023	Octombrie 1990	11.-30.XI 2024	11.-30.XI 2023
<b>TOTAL</b>	<b>100,41</b>	<b>105,11</b>	<b>638638,07</b>	<b>0,4</b>	<b>0,6</b>
Mărfuri alimentare	100,19	105,11	454820,62	0,4	0,5
Mărfuri nealimentare	100,61	104,15	716351,35	0,4	0,5
Servicii	100,29	107,56	1148761,25	0,6	0,9

În cadrul grupei de **mărfuri alimentare** s-au înregistrat creșteri de prețuri la fructe proaspete (+6,55%), ouă (+1,30%), brânză de vacă (+0,93%), etc.

La **mărfurile nealimentare**, cele mai semnificative creșteri ale prețurilor s-au înregistrat la energie termică (+3,41%), tricotate (+1,07%), etc.

La **servicii**, creșteri mai mari s-au înregistrat la igienă și cosmetică (+1,35%), iar scăderi mai mari la transport aerian (-8,24%) .

## 10. Demografie

În luna noiembrie 2024 natalitatea a înregistrat scăderi în timp ce mortalitatea a înregistrat creșteri comparativ cu luna precedentă .

Nuptialitatea a înregistrat scăderi, iar divorțialitatea a înregistrat creșteri față de luna precedentă.

**Natalitate.** În luna noiembrie 2024 s-au născut 261 copii, cu 25 copii mai puțini decât în luna octombrie 2024 și cu 6 copii față de luna noiembrie 2023.

**Mortalitate.** Numărul deceselor înregistrate în luna noiembrie 2024 a fost de 510, în creștere cu 31 decese față de luna octombrie 2024 și cu 8 decese față de luna corespunzătoare a anului 2023.

**Sporul natural.** Ca urmare a faptului că numărul născuților vii a fost mai mic decât cel al deceselor, în luna noiembrie 2024 s-a înregistrat un **spor natural negativ** de -249 persoane (-193 în luna octombrie 2024 și -235 în luna noiembrie 2023).

**Nupțialitate.** La oficiile de stare civilă în luna noiembrie 2024 s-au înregistrat 90 căsătorii, în scădere cu 86 față de luna anterioară și cu 27 față de noiembrie 2023.

**Divorțialitate.** Prin hotărâri judecătorești definitive și conform Legii nr. 202/2010 s-au pronunțat 67 divorțuri, în creștere cu 40 față de luna precedentă și cu 27 divorțuri față de luna noiembrie 2023. La copii cu vârstă sub un an nu s-a înregistrat niciun deced în luna noiembrie 2024 față de câte două decese în lunile octombrie 2024 și noiembrie 2023.

## Note metodologice

**Indicele producției industriale (IPI)** măsoară evoluția rezultatelor activităților cu caracter industrial de la o perioadă la alta, acesta fiind un indice de volum. Pentru calculul indicelui producției industriale se utilizează date cantitative privind producția unui număr însemnat de produse, care constituie un eșantion reprezentativ pe principalele grupe industriale. Calculul IPI se mai poate realiza de asemenea și pe baza valorii producției industriale realizată de unitățile din nomenclator. Valoarea producției realizate se calculează din înmulțirea producției fizice realizate cu prețul mediu al producției livrate. Conform recomandărilor europene indicii producției industriale sunt calculați ca indici de volum, adică sunt exprimați în termeni reali. Pentru exprimarea valorilor din perioada curentă în prețurile perioadei de referință se utilizează pentru deflatare indici de preț deflatori (indicele prețurilor producției industriale).

**Indicii valorici ai cifrei de afaceri din industrie (ICA)** caracterizează evoluția veniturilor totale înregistrate în perioada respectivă de întreprinderile selectate în eșantion.

**Cifra de afaceri netă (exclusiv TVA)** se calculează prin însumarea veniturilor facturate rezultate din vânzări de bunuri, vânzări de mărfuri, executarea de lucrări și prestarea de servicii, mai puțin rabaturile, remizele și alte reduceri acordate clienților. **Nu sunt incluse** în cifra de afaceri: valoarea ambalajelor restituite după livrare, accizele, subvențiile primite de la autoritățile publice sau instituții ale UE, vânzarea propriilor terenuri și a activelor fixe, rabaturile, remizele și alte reduceri acordate clienților. Raportarea cifrei de afaceri pe județe se face după sediul central al întreprinderii furnizoare de date. Conform recomandărilor europene indicii valorici ai cifrei de afaceri din industrie sunt calculați ca indici nedeflatați, adică sunt exprimați în termeni nominali.

În conformitate cu prevederile Regulamentului (UE) 2019/2152 al Parlamentului European și al Consiliului și Regulamentului delegat (UE) 2020/1197 al Comisiei cu privire la statisticile pe termen scurt, în calculul indicelui producției industriale, se cuprind diviziunile CAEN Rev.2: 05÷35, exclusiv grupa 353, iar în calculul indicelui cifrei de afaceri, se cuprind diviziunile CAEN Rev.2: 05÷33.

**Comerțul internațional cu bunuri.** Statisticile de comerț internațional cu bunuri se stabilesc prin însumarea datelor din sistemele INTRASTAT și EXTRASTAT:

- sistemul INTRASTAT, pentru comerțul intra-UE, include schimburile de bunuri între România și celelalte state membre ale Uniunii Europene;
- sistemul EXTRASTAT, pentru comerțul extra-UE, include schimburile de bunuri între România și statele care nu sunt membre ale Uniunii Europene.

- Sfera de cuprindere

**Comerțul INTRA-UE** cuprinde expedierile de bunuri din România cu destinația alt stat membru UE și introducerile de bunuri în România provenind din alt stat membru UE.

Expedierile din România includ:

- bunuri în liberă circulație care părăsesc teritoriul statistic al României cu destinația alt stat membru UE;
- bunuri care au fost plasate sub procedura vamală de prelucrare activă (în interiorul țării) sau prelucrare sub control vamal în România și care sunt destinate altor state membre.

Introducerile în România includ:

- bunuri în liberă circulație într-un stat membru UE, care intră pe teritoriul statistic al României;
- bunuri care au fost plasate sub procedura vamală de prelucrare activă sau prelucrare sub control vamal în alt stat membru UE și care intră pe teritoriul statistic al României.



Comerțul EXTRA-UE cuprinde schimburile de bunuri între România și statele nemembre UE, având ca obiect: importul direct de bunuri pentru consum, bunurile importate scoase din antrepozitele vamale sau zonele libere pentru a fi puse în consum, exportul de bunuri de origine națională, precum și exportul de bunuri importate, declarate pentru consumul intern.

Se cuprind, de asemenea:

- importurile temporare de bunuri străine pentru prelucrare activă (în interiorul țării);
- exporturile de produse compensatoare rezultate după prelucrarea activă;
- exporturile temporare de bunuri pentru prelucrare pasivă (prelucrare în alte țări);
- importurile de produse compensatoare rezultate după prelucrarea în afara țării și bunurile importate sau exportate în sistemul de leasing financiar (la valoarea integrală a bunurilor);
- quasi-exporturile, pentru care sunt întocmite, la frontiera națională, declarații vamale de export aferente tranzacțiilor internaționale ale operatorilor economici nerezidenți.

Nu sunt cuprinse în comerțul internațional: bunurile în tranzit, bunurile temporar admise/scoase în/din țară (cu excepția celor pentru prelucrare), bunurile achiziționate de organizații internaționale pentru utilizări proprii în România, bunurile pentru și după reparații și piesele de schimb aferente.

- Valoarea bunurilor expediate/exportate și introduse/importate

Se stabilește pe baza prețurilor FOB la expedieri/exporturi și a prețurilor CIF la introduceri/importuri.

- Repartizarea pe țări a schimburilor internaționale se determină astfel:
  - pentru comerțul INTRA-UE, pe baza principiului „țara de destinație” (la expedieri) și „țara de expediere” (la introduceri);
  - pentru comerțul EXTRA-UE, pe baza principiului „țara de destinație” (la export) și „țara de origine” (la import, cu excepția cazului în care țara de origine este un stat membru UE, caz în care se ia în considerare țara de expediere).

Se consideră „țara de destinație”, țara în care bunurile vor fi consumate, „țara de expediere”, țara din care bunurile au fost expediate și „țara de origine”, țara în care a fost produs bunul sau în care bunul a suferit ultima transformare substanțială.

- **Sursa datelor:**

- Pentru comerțul INTRA-UE:

- declarațiile statistice Intrastat, colectate de către INS direct de la operatorii economici care au realizat un volum valoric al exporturilor intra-UE de bunuri sau și un volum al importurilor intra-UE de bunuri superior nivelului pragului statistic Intrastat stabilit pentru fiecare flux și an de referință;
- declarațiile vamale colectate și prelucrate de către Ministerul Finanțelor - Autoritatea Vamală Română (MF-AVR), pentru comerțul intra-UE privind bunuri pentru prelucrare internă sau prelucrare sub control vamal; bunuri care se mișcă din/către părți ale teritoriului statistic al UE, dar care nu aparțin teritoriului fiscal al UE.

- Pentru comerțul EXTRA-UE:

- Ministerul Finanțelor - Autoritatea Vamală Română (MF-AVR), care colectează și prelucrează declarațiile vamale de export și import. Operatorii economici autorizați pentru proceduri vamale simplificate trimit la INS date de export/import utilizând un formular cu structură prestabilită.
- Datele privind comerțul internațional cu bunuri cu energie electrică și gaze naturale sunt colectate pe formulare statistice de la societățile importatoare/exportatoare și de la operatorii de rețea (CN Transelectrica SA și SNTGN Transgaz SA) de către INS. Importul și exportul nu cuprind cantitățile fizice de energie electrică și gaz natural transportat prin conducte care tranzitează teritoriul național.

Datele privind comerțul internațional cu bunuri pentru fiecare județ au fost stabilite în funcție de sediul social din Registrul Statistic al Întreprinderilor (REGIS) al agenților economici care au realizat exporturile/importurile de bunuri.

**Comerțul cu amănuntul** include revânzarea mărfurilor către consumatorii finali, în general în cantități mici și în starea în care au fost cumpărate.

În comerțul cu amănuntul nu se cuprind: vânzările de produse agricole pe piața țărănească, vânzările de produse care nu sunt bunuri de consum (cereale, petrol brut, semințe, etc.), vânzări de produse alimentare și băuturi pentru consumul pe loc, vânzarea de autovehicule, piese de schimb pentru acestea, vânzările de carburanți pentru autovehicule.

**Serviciile de piață prestate pentru populație** sunt acele activități care fac obiectul vânzării și cumpărării pe piață - având ca principal beneficiar populația - și sunt produse de societăți ale căror venituri provin în proporție de cel puțin 50% din vânzarea producției proprii, indiferent de denumirea prețurilor practicate (tarif, taxă, preț de vânzare).

**Cifra de afaceri totală din comerțul interior și servicii** reprezintă veniturile totale înregistrate de către întreprinderi în perioada respectivă, provenite atât din activitatea principală, cât și din activitățile secundare exercitate de acestea.

Datele lunare se obțin pe baza cercetării selective a întreprinderilor care au activități principale de comerț cu amănuntul, respectiv servicii de piață pentru populație.

**Indicii volumului cifrei de afaceri din comerțul interior și servicii** sunt calculați în condiții metodologice și de prețuri comparabile. Datele publicate sunt provizorii și periodic se rectifică pe baza corecturilor ce se efectuează retroactiv de către întreprinderile din eșantion, asupra datelor completate anterior de către acestea.

Datele lunare privind **câștigul salarial și efectivul de salariați** sunt obținute printr-o cercetare statistică selectivă. Pentru dimensionarea eșantionului s-a luat în considerare obținerea unor estimări ale principalelor caracteristici cercetate, care să fie afectate de erori în limita a +/-3% și garantate cu o probabilitate de 95%. Începând cu luna ianuarie 2024 eșantionul cuprinde circa 23300 unități economico-sociale. Unitățile din „sectorul bugetar” sunt cuprinse exhaustiv în cercetare, excepție făcând unitățile administrației publice locale pentru care datele la nivelul consiliilor locale comunale se culeg pe bază de eșantion reprezentativ la nivel de județ (cca. 820 de unități). Pentru sectorul economic, au fost incluse în cercetare unitățile cu 4 salariați și peste, care reprezintă 88,34% din numărul total al salariaților din acest sector.

În scopul îmbunătățirii calității rezultatelor și a creșterii ratei totale de răspuns se aplică metode de estimare prin imputarea unităților fără date în cercetarea statistică și care au raportat date în sursele administrative<sup>1</sup> („Declarația privind obligațiile de plată a contribuțiilor sociale, impozitului pe venit și evidența nominală a persoanelor asigurate (D112)”). De asemenea, datele pentru unitățile care aparțin administrației publice centrale (ministere, instituții, autorități/agenții naționale ș.a.) sunt estimate pe baza informațiilor declarate în D112, conform fluxului de prelucrare dezvoltat pentru estimarea indicatorilor statistici. Rata de imputare<sup>2</sup> este de circa 10%.

**Obiectivul** cercetării statistice lunare asupra câștigurilor salariale îl constituie evaluarea tendințelor pe termen scurt ale câștigurilor salariale medii lunare și orare pe total economie și sectoare de activitate.

Datele sunt **agregate după activitatea omogenă a unităților**; aceasta înseamnă că în activitatea de administrație publică conform CAEN Rev. 2 **nu sunt cuprinse** toate activitățile secundare desfășurate în administrația publică centrală și locală, de tipul:

- asistență socială,
- activități de spectacole, culturale și recreative,
- peisagistică și servicii pentru clădiri,
- agricultură,
- distribuția apei, salubritate, gestionarea deșeurilor, activități de decontaminare,
- construcții,
- transport și depozitare,
- producere și furnizare de energie electrică și termică, gaze, apă caldă și aer condiționat,
- închiriere și sub-inchiriere a bunurilor imobiliare etc.

Informațiile aferente activităților secundare sunt cuprinse, fiecare, la activitățile economice conform CAEN Rev. 2 corespunzătoare.

<sup>1</sup> Agenția Națională de Administrare Fiscală

<sup>2</sup> Cauzele care intră în calculul ratei de imputare: refuz, unități neidentificate, unități necontactate, unități temporar/definitiv fără activitate sau în insolvență la sfârșitul perioadei de referință (care au raportat date în sursele administrative).

Informațiile aferente activităților secundare sunt cuprinse, fiecare, la activitățile economice conform CAEN Rev. 2 corespunzătoare.

Informațiile referitoare la „**sectorul bugetar**” trebuie utilizate cu atenție, deoarece datele se referă la statisticile din activitățile economice (agregate după activitatea omogenă) conform CAEN Rev.2 de administrație publică, învățământ și sănătate și asistență socială (inclusiv sector privat pentru învățământ - cca. 3,2%, respectiv sănătate și asistență socială - cca. 11,7%), exclusiv forțele armate și personalul asimilat (Ministerul Apărării Naționale, Ministerul Afacerilor Interne, Serviciul Român de Informații etc.).

Aceste statistici nu țin cont de forma de finanțare, scopul lor fiind cel de furnizare de informații pe activități economice conform CAEN Rev. 2.

Informațiile corespunzătoare formei de finanțare sunt gestionate de Ministerul Finanțelor Publice, în conformitate cu prevederile OUG nr. 48/2005, cu completările și modificările ulterioare.

**Efectivul salariaților** la sfârșitul perioadei de referință reprezintă numărul de salariați (inclusiv lucrătorii sezonieri, managerul sau administratorul) angajați cu contract de muncă/raport de serviciu pe durată determinată sau nedeterminată, în program complet sau parțial (inclusiv cei cu contract de muncă/raport de serviciu suspendat), existenți în evidențele întreprinderii la sfârșitul perioadei de referință.

Salariații aflați în muncă la domiciliu/telemuncă se cuprind întocmai ca și salariații care își desfășoară activitatea la locul de muncă obișnuit. Nu sunt cuprinși salariații detașați la lucru în străinătate și/sau cei care cumulează mai multe funcții și nu au funcția de bază la unitatea raportoare, precum și următoarele categorii:

- *patronii* care își desfășoară activitatea în propria unitate și pentru care sursa de venit o constituie numai dividendele și profitul unității;
- *lucrătorii familiali* reprezintă persoanele care-și exercită activitatea într-o unitate economică aparținând familiei sau unei rude, pe care o ajută și pentru care nu primesc remunerație sub formă de salariu; plata se realizează în natură (hrană, haine, locuință) sau ocazional, cu titlu excepțional, și în bani, fără a figura pe statul de salarii;
- *membrii* consiliilor județene și locale;
- *zilierii* reprezintă persoane fizice care desfășoară activități necalificate cu caracter ocazional, potrivit prevederilor legale în vigoare.

Pentru a evita dubla/multipla înregistrare se respectă definiția din Codul fiscal (cu modificările și completările ulterioare) referitoare la activitatea dependentă la funcția de bază, respectiv „orice activitate desfășurată în baza unui contract individual de muncă sau a unui statut special prevăzut de lege, declarată angajatorului ca funcție de bază de către angajat; în cazul în care activitatea se desfășoară pentru mai mulți angajatori, angajatul este obligat să declare fiecăruia locul unde exercită funcția pe care o consideră de bază”. Sunt excluse cadrele militare și personalul asimilat (Ministerul Apărării Naționale, Ministerul Afacerilor Interne, Serviciul Român de Informații etc.).

*Efectivul salariaților din tabelul nr. 13* - secțiunea „Principalii indicatori economico-sociali la nivel național” a fost estimat prin cercetarea statistică lunară asupra câștigurilor salariale.

*Efectivul salariaților din tabelul nr. 7* - secțiunea „Principalii indicatori economico-sociali la nivel de județ” a fost estimat pe baza datelor obținute din cercetarea statistică lunară asupra câștigurilor salariale, care au fost completate cu informațiile existente în Registrul Statistic al Întreprinderilor (REGIS), pentru unitățile cu 1-3 salariați și au fost repartizate pe județe, respectiv pe sectoare de activitate, conform distribuției obținute din cercetarea statistică anuală asupra costului forței de muncă, astfel:

- datele pentru **anul 2023** au fost **estimate** pe baza rezultatelor cercetării statistice lunare asupra câștigurilor salariale, completate cu informațiile existente în Registrul Statistic al Întreprinderilor pentru întreprinderile cu 1-3 salariați și au fost repartizate pe județe și sectoare de activitate conform distribuției obținute din cercetarea statistică anuală asupra costului forței de muncă din anul 2022;
- datele pentru **perioada ianuarie-iunie 2024** au fost **reestimate** pe baza rezultatelor cercetării statistice lunare asupra câștigurilor salariale, completate cu informațiile existente în Registrul Statistic al Întreprinderilor pentru întreprinderile cu 1-3 salariați și au fost repartizate pe județe și sectoare de activitate conform distribuției obținute din cercetarea statistică anuală asupra costului forței de muncă din anul 2023

- **începând cu luna iulie 2024**, datele au fost **estimate** pe baza rezultatelor cercetării statistice lunare asupra câștigurilor salariale, completate cu informațiile existente în Registrul Statistic al Întreprinderilor pentru întreprinderile cu 1-3 salariați și au fost repartizate pe județe și sectoare de activitate conform distribuției obținute din cercetarea statistică anuală asupra costului forței de muncă din anul 2023.

Diferența dintre numărul total al salariaților calculat prin însumarea efectivelor de salariați ale fiecărui județ din tabelul nr. 7 și efectivul de salariați din tabelul nr. 13 este determinată de includerea în sfera de cuprindere a unităților cu 1-3 salariați.

**Câștigul salarial mediu brut lunar** se calculează prin raportarea sumelor brute plătite din fondul de salarii, din profitul net și alte fonduri, la numărul mediu al salariaților.

În **sumele brute plătite salariaților** sunt cuprinse:

- **Sumele brute plătite din fondul de salarii pentru timpul lucrat:**
  - salariile de bază corespunzătoare timpului efectiv lucrat în program normal și suplimentar (inclusiv indexările și indemnizațiile de conducere, salariile de merit și alte drepturi care potrivit actelor normative fac parte din salariul de bază);
  - sporurile și indemnizațiile acordate sub formă de procent din salariul de bază brut sau în sumă fixă;
  - premiile/bonusurile/beneficiile din cursul anului și anuale sub diferite forme din fondul de salarii (inclusiv al 13-lea salariu, premiile de vacanță);
  - plățile/primele excepționale (ocasionale) efectuate către salariații care părăsesc întreprinderea (inclusiv primele acordate cu ocazia pensionării), cu condiția ca aceste sume să nu fie prevăzute în contractul de muncă;
  - sumele acordate salariaților pentru transportul până la și de la locul de muncă;
  - sumele brute acordate salariaților pentru plata zilelor de concediu de odihnă neefectuat;
  - sumele aferente stimulentei de risc acordat personalului medical, potrivit prevederilor legale în vigoare;
  - alte sume/adaosuri acordate din fondul de salarii potrivit prevederilor legale în vigoare și/sau stabilite prin contractele de muncă (inclusiv cele pentru susținerea cheltuielilor cu utilitățile la locul în care salariații își desfășoară activitatea, precum electricitate, încălzire, apă și abonamentul de date, achiziția mobilierului și a echipamentelor de birou, în limitele stabilite de angajator prin contractul de muncă sau regulamentul intern, în limita unui plafon lunar, corespunzător numărului de zile din lună în care salariatul își desfășoară activitatea în regim de telemuncă);
  - plata managerului sau după caz, indemnizația brută a administratorului sau premiile de performanță acordate acestora, potrivit contractelor de management, de administrare, de mandat sau a contractelor de performanță încheiate potrivit prevederilor legale în vigoare.
- **Sumele brute plătite din fondul de salarii pentru timpul nelucrat:**
  - sumele plătite pentru timpul nelucrat (concedii de odihnă, de studii, pentru zilele de sărbători legale, evenimente familiale deosebite etc.) potrivit prevederilor legale în vigoare și/sau stabilite prin contractele de muncă;
  - indemnizațiile suportate de angajator pentru incapacitate temporară de muncă (concediu medical) cauzată de boli obișnuite sau de accidente în afara muncii, boli profesionale și accidente de muncă plătite din fondul de salarii (exclusiv sumele plătite din bugetul Fondului național unic de asigurări sociale de sănătate și bugetul Asigurărilor pentru accidente de muncă și boli profesionale), potrivit prevederilor legale în vigoare;
  - sumele plătite pentru întreruperi ale lucrului neimputabile salariaților (inclusiv șomaj tehnic beneficiind de o indemnizație din salariul de bază plătită potrivit prevederilor legale în vigoare);
  - indemnizațiile pentru perioada suspendării temporare a contractului de muncă din inițiativa angajatorului (șomaj tehnic), indiferent dacă sunt suportate de angajator sau din bugetul de stat, potrivit prevederilor legale în vigoare;
  - indemnizațiile de care beneficiază salariații pentru zilele libere acordate părinților pentru supravegherea copiilor, în situația închiderii temporare a unităților de învățământ, potrivit prevederilor legale în vigoare;
  - indemnizațiile de care beneficiază salariații ca urmare a reducerii timpului de muncă, potrivit prevederilor legale în vigoare.
- **Sumele brute plătite din fondul de salarii sub forma drepturilor în natură și ajutoarelor bănești** cuprind contravaloarea drepturilor în natură și a ajutoarelor bănești acordate ca retribuire a muncii (potrivit prevederilor legale în vigoare și/sau stabilite prin contractele de muncă);
- **Sumele brute acordate salariaților (ca stimulente) din profitul net al unității**, inclusiv suma corespunzătoare cotei managerului sau administratorului, după caz, exclusiv dividendele plătite din profitul net;

**Sumele brute plătite din alte fonduri (inclusiv drepturi în natură, ajutoare bănești, indemnizația/norma de hrană, alte stimulente) decât din fondul de salarii**, inclusiv sumele încasate ca penalități provenite din sumele încasate prin executare silită potrivit Codului de procedură fiscală, din cele încasate în cadrul procedurii de reorganizare judiciară și faliment,

- alte stimulente acordate în afara fondului de salarii, sumele plătite pentru activitatea prestată în proiecte finanțate din fonduri europene, sumele plătite direct din costuri pentru drepturile în natură sub formă de produse, chirie, combustibil, energie, transport, contravaloarea biletelor de valoare (tichete de masă, tichete de creșă, tichete cadou, tichete culturale și vouchere/tichete de vacanță), toate sumele acordate conform prevederilor legale în vigoare.

**Câștigul salarial mediu net lunar** rezultă prin scăderea din sumele brute plătite aferente câștigului salarial mediu brut lunar a contribuției de asigurări sociale datorată de salariați, a contribuției de asigurări sociale de sănătate datorată de salariați și a impozitului corespunzător, rezultatul fiind împărțit la numărul mediu al salariaților.

*Câștigul salarial mediu brut/net diseminat lunar nu cuprinde sumele compensatorii, sumele plătite retroactiv ca urmare a câștigării în instanță a drepturilor bănești aferente anilor anteriori.*

**Notă:** *Câștigul salarial mediu brut/net diseminat lunar nu cuprinde sumele compensatorii, sumele plătite retroactiv ca urmare a câștigării în instanță a drepturilor bănești aferente anilor anteriori.*

*Conform prevederilor legislației naționale în vigoare (OUG nr. 79/2017 cu modificările și completările ulterioare), contribuțiile de asigurări sociale, respectiv cele de asigurări sociale de sănătate care cădeau în sarcina angajatorului au fost transferate în sarcina salariatului și, începând cu luna ianuarie 2018, sunt suportate în totalitate de salariat, fiind reflectate în cuantumul brut al câștigului salarial nominal.*

*În consecință, indicatorul „câștig salarial mediu brut lunar” produs și diseminat începând cu luna de referință ianuarie 2018 nu mai este comparabil cu seriile de date anterioare anului 2018.*

*Aceste prevederi legale nu influențează comparabilitatea datelor pentru seriile de „câștig salarial mediu net lunar.”*

*Începând cu anul 2019, conform prevederilor legislației naționale în vigoare, anumite categorii de salariați beneficiază de facilități fiscale în ceea ce privește impozitul și contribuțiile sociale obligatorii. De asemenea, în unele domenii de activitate se aplică un salariu de bază minim brut diferențiat.*

**Numărul mediu al salariaților** cuprinde persoanele angajate cu contract de muncă/raport de serviciu pe durată determinată sau nedeterminată (inclusiv lucrătorii sezonieri, managerul sau administratorul), al căror contract de muncă/raport de serviciu nu a fost suspendat în perioada de referință.

Numărul mediu al salariaților se calculează ca medie aritmetică simplă rezultată din suma efectivelor zilnice de salariați (**exclusiv** cei al căror contract de muncă/raport de serviciu a fost suspendat), din perioada de referință, inclusiv din zilele de repaus săptămânal, sărbători legale și alte zile nelucrătoare, împărțită la numărul total al zilelor calendaristice.

În **efectivul zilnic al salariaților** luat în calculul numărului mediu **se cuprind** următoarele categorii de salariați:

- persoanele cu contract de muncă/raport de serviciu pe durată determinată sau nedeterminată, inclusiv salariații detașați la lucru în străinătate (dacă unitatea care i-a detașat le-a asigurat o remunerație în țară, pentru care a virat contribuții sociale obligatorii și impozit);
- persoanele al căror contract de muncă/raport de serviciu a fost suspendat din inițiativa angajatorului (în cazul întreruperii temporare a activității) și au beneficiat de o indemnizație din salariul de bază corespunzător locului de muncă ocupat;
- persoanele aflate în incapacitate temporară de lucru (concediu medical) pe perioada când aceștia sunt plătiți de angajator din fonduri proprii;
- părinții, în timpul zilelor libere acordate pentru supravegherea copiilor, în situația închiderii temporare a unităților de învățământ, indiferent din ce fonduri sunt plătiți;
- salariații al căror timp de lucru a fost redus temporar, indiferent din ce fonduri sunt plătiți.

Din efectivul zilnic al salariaților luat în calculul numărului mediu **se exclud:** salariații aflați în concedii fără plată, în grevă, patronii care își desfășoară activitatea în propria unitate și pentru care sursa de venit o constituie numai dividendele și profitul unității, lucrătorii familiari (persoanele care-și exercită activitatea într-o unitate economică aparținând familiei sau unei rude, pe care o ajută și pentru care nu primesc remunerație sub formă de salariu; plata se realizează în natură (hrană, haine, locuință) sau ocazional, cu titlu excepțional, și în bani, fără a figura pe statul de salarii), membrii consiliilor județene și locale, zilierii (persoane fizice care desfășoară activități necalificate cu caracter ocazional, potrivit prevederilor legale în vigoare).

În zilele de repaus săptămânal, sărbători legale și alte zile nelucrătoare se ia în calcul ca efectiv zilnic numărul salariaților din ziua precedentă, cu excepția celor al căror contract de muncă/raport de serviciu a încetat în această zi. În cazul când unitatea a fost înființată sau și-a încetat activitatea în cursul lunii de referință, se iau în calcul efectivele zilnice numai pentru perioada în care a funcționat, iar suma rezultată se împarte la numărul total al zilelor calendaristice din lună.

Salariații angajați cu normă parțială se includ în numărul mediu proporțional cu timpul de lucru prevăzut în contractul de muncă. În efectivul salariaților luat în calculul numărului mediu se includ numai persoanele care au fost plătite.

În **mod excepțional**, pentru cazurile când **se plătesc sume corespunzătoare perioadelor anterioare** (de exemplu: premii din cursul anului sau anuale, premii de vacanță, al 13-lea salariu, sume brute restante din ultimele luni ale anului precedent (de exemplu: plata restantă a însoțitorilor persoanelor cu dizabilități), sume brute plătite retroactiv ca urmare a câștigării în instanță a drepturilor bănești pentru primele de vacanță și a unor sporuri aferente anului în curs), **numărul beneficiarilor** (foști salariați sau salariați cu contract de muncă/raport de serviciu suspendat) **se include în numărul mediu al salariaților** proporțional cu perioadele pentru care se realizează plățile respective, astfel încât să existe o corespondență directă între sumele brute plătite și numărul mediu al salariaților.

**Șomerii înregistrați** reprezintă persoanele înscrise la agențiile teritoriale pentru ocuparea forței de muncă în conformitate cu legislația în vigoare (Legea nr. 76/2002 privind sistemul asigurărilor pentru șomaj și stimularea ocupării forței de muncă).

**Rata șomajului** reprezintă proporția numărului de șomeri înregistrați la agențiile pentru ocuparea forței de muncă în populația activă civilă. Populația activă civilă se determină prin însumarea populației ocupate civile cu numărul șomerilor înregistrați.

Mișcarea naturală a populației **Datele privind fenomenele demografice s-au obținut prin prelucrarea informațiilor cuprinse în buletinele statistice de nașcuți-vii, decese, căsătorii și divorțuri întocmite de primăriile municipale, orășenești și comunale, odată cu înregistrarea fenomenelor în actele de stare civilă.**

## 1. Definiții

**Născut-viu este produsul concepției, expulzat sau extras complet din corpul mamei, independent de durata sarcinii și care, după această separare, prezintă un semn de viață (respirație, activitate cardiacă, pulsații ale cordonului ombilical sau contracții musculare dependente de voință).**

**Decedată** este persoana căreia i-au încetat definitiv funcțiile vitale după trecerea unui timp oarecare de la naștere.

**Sporul natural** reprezintă diferența dintre numărul nașcuților-vii și numărul persoanelor decedate, în perioada de referință.

**Căsătoria** reprezintă uniunea dintre un bărbat și o femeie, încheiată în concordanță cu legislația țării, în scopul întemeierii unei familii și din care rezultă drepturi și obligații între cei doi soți, precum și ale acestora față de copii.

**Divorțul** reprezintă desfacerea unei căsătorii încheiate legal, printr-o hotărâre definitivă a instanței judecătorești, a oficiului de stare civilă sau a unui notar public. Datele se referă la acțiunile de divorț pentru care desfacerea căsătoriei a fost admisă.

**Domiciliul** persoanei este adresa la care aceasta declară că are locuința principală, trecută în cartea de identitate, așa cum este luată în evidența organelor administrative ale statului.

**Reședința obișnuită** reprezintă locul în care o persoană își petrece în mod normal perioada zilnică de odihnă, fără a ține seama de absențele temporare pentru recreere, vacanțe, vizite la prieteni și rude, afaceri, tratamente medicale sau pelerinaj religios. Reședința obișnuită poate să fie aceeași cu domiciliul sau poate să difere în cazul persoanelor care aleg să-și stabilească reședința obișnuită în altă localitate decât cea de domiciliu din țară sau străinătate.

## 2. Sfera de cuprindere

În numărul **născuților-vii** sunt incluși nașcuții-vii ale căror mame aveau, la data nașterii, domiciliul sau reședința obișnuită pentru o perioadă de cel puțin 12 luni în România.

În numărul **decedaților** sunt incluse persoanele care aveau, la data decesului, domiciliul sau reședința obișnuită pentru o perioadă de cel puțin 12 luni în România.

În numărul **căsătoriilor** sunt incluse căsătoriile persoanelor care aveau, la data încheierii căsătoriei, domiciliul în România, precum și căsătoriile persoanelor de cetățenie română care se căsătoresc în străinătate și care sunt înregistrate la oficiile de stare civilă din România.

În numărul **divorțurilor** sunt incluse divorțurile persoanelor ale căror divorțuri s-au încheiat la judecătorii, stări civile sau notari publici, în conformitate cu Legea nr. 202/2010, precum și divorțurile cetățenilor români care au divorțat în străinătate, transcrise în România.

**Autorizația de construire** constituie actul de autoritate al administrației locale pe baza căruia se asigură aplicarea măsurilor prevăzute de lege referitoare la amplasarea, proiectarea, executarea și funcționarea construcțiilor. Aceasta se eliberează beneficiarului lucrării, în temeiul și cu respectarea documentațiilor de urbanism și amenajare a teritoriului, în vederea începerii lucrărilor de construcții. Lucrarea se referă la autorizațiile de construire eliberate pentru clădiri rezidențiale.

**Locuințele terminate** sunt locuințele ridicate în cursul perioadei de referință, ale căror elemente, inclusiv fundația, s-au construit pentru prima dată și la care s-au finalizat toate lucrările prevăzute în documentația tehnică și au fost recepționate de beneficiar.

**Turism - Sosirea unui turist** într-o structură de primire turistică cu funcțiuni de cazare turistică se înregistrează când o persoană este înscrisă în registrul structurii respective, pentru a fi găzduită una sau mai multe nopți. În fiecare structură de primire turistică cu funcțiuni de cazare turistică se consideră o singură sosire pe turist, indiferent de numărul de înnoptări rezultate din șederea sa neîntreruptă.

**Înnoptarea** reprezintă intervalul de 24 de ore, începând cu ora hotelieră, pentru care o persoană este înregistrată în evidența structurii de cazare turistică și beneficiază de găzduire în contul tarifului aferent spațiului ocupat, chiar dacă durata de ședere efectivă este inferioară intervalului menționat. Sunt avute în vedere și înnoptările aferente paturilor instalate suplimentar (plătite de turiști).

**Indicele de utilizare netă a locurilor de cazare turistică** exprimă relația între capacitatea de cazare în funcțiune și utilizarea efectivă a acesteia de către turiști, într-o perioadă determinată. Rezultă din calcul prin împărțirea numărului total de înnoptări realizate, la capacitatea de cazare turistică în funcțiune, din perioada respectivă.

**Sursa datelor pentru sosirile și înnoptările în structurile de primire turistică** cu funcțiuni de cazare turistică (inclusiv apartamente și camere de închiriat) o reprezintă chestionare statistice Turism 1A completate de toate persoanele juridice și fizice care au în proprietate sau administrează în locație de gestiune astfel de structuri. Lista structurilor de primire turistică cu funcțiuni de cazare turistică (inclusiv apartamente și camere de închiriat), care trebuie să completeze chestionarul statistic este actualizată periodic, cu informații privind structurile nou clasificate sau reclasificate, de Ministerul Antreprenoriatului și Turismului - Departamentul pentru Turism.

Cercetarea statistică referitoare la "Frecvențarea structurilor de primire turistică cu funcțiuni de cazare" se adresează structurilor de primire turistică (inclusiv apartamente și camera de închiriat) cu o capacitate de minim 10 locuri pat care funcționează în luna de referință - circa 14462 operatori economici.


statistică  
oficială

- 2 0 2 5 -

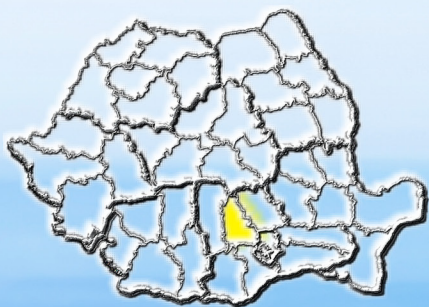


INSTITUTUL NAȚIONAL DE  
**STATISTICĂ**  
NATIONAL INSTITUTE OF STATISTICS

B-dul Libertății Nr. 16, Sect. 5, București  
16 Libertății BVD, Bucharest 5  
e-mail: [romstat@insse.ro](mailto:romstat@insse.ro)  
<http://www.insse.ro>



statisticile care nu sunt publicate și folosite, nu există



DIRECȚIA JUDEȚEANĂ DE STATISTICĂ  
**DÂMBOVIȚA**

Calea Câmpulung, Nr.6, TÂRGOVIȘTE,  
Județul DÂMBOVIȚA, Cod poștal: 130092  
Tel. / Fax: 0245/210557; 0245/210633  
e-mail: [tele@dambovita.insse.ro](mailto:tele@dambovita.insse.ro)  
<http://www.dambovita.insse.ro>