

10 2024

INSTITUTUL NAȚIONAL DE
STATISTICĂ
NATIONAL INSTITUTE OF STATISTICS

buletin statistic

lunar al județului

Dâmbovița


direcția județeană de statistică Dâmbovița

statisticile care nu sunt publicate și folosite, nu există

© coperta / cover:
Alexandru POPESCU
© foto / photo:
Vittj-Cristian CHIRAN



ROMÂNIA
INS
ediția
2024
edition



© INS 2024

Reproducerea și utilizarea conținutului acestei publicații, altul decât fotografiile, cu titlu explicativ sau justificativ în articole, studii, cărți, integral sau parțial, în forma originală sau modificată, precum și stocarea într-un sistem de regăsire sau transmiterea sub orice formă și prin orice mijloace sunt permise cu indicarea clară și precisă a sursei.

Utilizarea fotografiilor este permisă cu acordul scris al autorului, numai în scop necomercial și în contextul folosirii acestei publicații.



CUPRINS

	Pag.
CUPRINS	1
PRINCIPALII INDICATORI ECONOMICO-SOCIALI LA NIVEL NAȚIONAL	3
I. INDUSTRIE	
1. Indicii producției industriale.....	5
2. Indicii valorici ai cifrei de afaceri din industrie pe total.....	5
3. Indicii prețurilor producției industriale pe total	5
II. COMERȚ INTERIOR. SERVICII	
4. Indicii volumului cifrei de afaceri fără TVA pentru comerțul cu amănuntul (cu excepția comerțului cu autovehicule și motociclete).....	5
5. Indicii volumului cifrei de afaceri fără TVA, pentru comerțul cu ridicata și cu amănuntul, întreținerea și repararea autovehiculelor și a motocicletelor.....	6
6. Indicii volumului cifrei de afaceri fără TVA, pentru serviciile de piață prestate populației.....	6
III. COMERȚ INTERNAȚIONAL	
7. Comerțul internațional cu bunuri	6
IV. TURISM	
8. Sosiri în principalele structuri de primire turistică cu funcțiuni de cazare turistică.....	7
9. Înnoptări în principalele structuri de primire turistică cu funcțiuni de cazare turistică.....	7
10. Indicele de utilizare netă a locurilor de cazare	7
V. PREȚURI	
11. Indicii prețurilor de consum al populației	8
VI. FORȚĂ DE MUNCĂ	
12. Câștigului salarial mediu brut.....	8
13. Efectivul salariaților din economie.....	9
14. Numărul șomerilor înregistrați.....	9
15. Rata șomajului înregistrat	9
VII. INDICATORI SOCIALI	
16. Numărul mediu și pensia medie lunară a pensionarilor de asigurări sociale de stat.....	9
17. Mișcarea naturală a populației	10
VIII. ALȚI INDICATORI	
18. Înmatriculări de societăți comerciale cu participare străină la capitalul social subscris.....	10

PRINCIPALII INDICATORI ECONOMICO-SOCIALI LA NIVEL DE JUDEȚ	11
I. INDUSTRIE	
1. Indicii producției industriale.....	13
2. Indicii valorici ai cifrei de afaceri din industrie pe total.....	13
II. COMERȚ INTERNAȚIONAL	
3. Comerțul internațional cu bunuri.....	13
III. TURISM	
4. Sosiri în principalele structuri de primire turistică cu funcțiuni de cazare turistică.....	13
5. Înnoptări în principalele structuri de primire turistică cu funcțiuni de cazare turistică.....	14
6. Indicele de utilizare netă a locurilor de cazare.....	14
IV. FORȚĂ DE MUNCĂ	
7. Efectivul salariaților.....	14
8. Câștigul salarial mediu brut.....	15
9. Câștigul salarial mediu net.....	15
10. Numărul șomerilor înregistrați.....	15
11. Rata șomajului înregistrat.....	15
V. INDICATORI SOCIALI	
12. Numărul mediu al pensionarilor și pensia medie de asigurări sociale de stat.....	16
13. Mișcarea naturală a populației.....	16
VI. CONSTRUCȚII	
14. Autorizații de construire eliberate pentru clădiri rezidențiale.....	16
15. Locuințe terminate.....	16
VII. ALȚI INDICATORI	
16. Înmatriculări de societăți comerciale cu participare străină la capitalul social subscris.....	16
TABELE STATISTICE ȘI COMENTARIILE LA NIVEL DE JUDEȚ	
I. COMERȚ INTERNAȚIONAL CU BUNURI	
1. Exporturile FOB de mărfuri, pe secțiuni și pe principalele capitole din nomenclatorul combinat (NC).....	18
2. Importurile CIF de mărfuri, pe secțiuni și pe principalele capitole din nomenclatorul combinat (NC).....	20
II. FORȚA DE MUNCĂ	
3. Situația șomerilor înregistrați.....	22
III. SINTEZA PRINCIPALILOR INDICATORI ECONOMICO-SOCIALI LA NIVEL DE JUDEȚ	23
NOTE METODOLOGICE	28

**PRINCIPALII INDICATORI
ECONOMICO-SOCIALI
LA NIVEL NAȚIONAL**

I. INDUSTRIE

1. INDICII PRODUCȚIEI INDUSTRIALE

serie brută

	luna corespunzătoare din anul precedent = 100													1.1-31.X.2024 față de 1.1-31.X.2023 ²⁾
	2023			2024										
	oct.	nov.	dec.	ian.	feb.	mar.	apr.	mai	iun.	iul.	aug.	sep. ¹⁾	oct. ²⁾	
Total țară	100,3	97,5	96,6	96,0	100,2	96,0	112,1	88,9	96,0	100,5	95,8	96,3	101,3	98,2
Industrie extractivă	96,4	92,8	91,9	92,5	102,8	98,1	105,0	98,2	96,7	102,9	99,6	95,5	102,3	99,3
Industrie prelucrătoare	101,2	97,5	96,8	95,9	100,7	95,5	116,9	88,4	96,2	100,4	95,6	96,3	101,7	98,5
Producția și furnizarea de energie electrică și termică, gaze, apă caldă și aer condiționat	95,8	99,2	97,5	97,9	96,2	98,5	85,5	87,8	94,6	99,8	95,4	96,8	97,1	95,0

Notă: Datele pentru lunile anului 2023 au fost revizuite datorită schimbării anului de bază și a sistemului de ponderare.

¹⁾ Date rectificate; ²⁾ Date provizorii

2. INDICII VALORICI AI CIFREI DE AFACERI DIN INDUSTRIE PE TOTAL (PIAȚA INTERNĂ ȘI PIAȚA EXTERNĂ)

	luna corespunzătoare din anul precedent = 100													1.1-31.X.2024 față de 1.1-31.X.2023 ²⁾
	2023			2024										
	oct.	nov.	dec.	ian.	feb.	mar.	apr.	mai	iun.	iul.	aug.	sep. ¹⁾	oct. ²⁾	
Total țară	102,7	99,3	96,0	102,5	108,4	99,8	119,2	93,0	103,2	110,9	104,1	105,9	108,2	105,3

Notă: Datele pentru lunile anului 2023 au fost revizuite datorită schimbării anului de bază și a sistemului de ponderare.

¹⁾ Date rectificate; ²⁾ Date provizorii

3. INDICII PREȚURILOR PRODUCȚIEI INDUSTRIALE PE TOTAL (PIAȚA INTERNĂ ȘI PIAȚA EXTERNĂ)

	luna precedentă = 100												
	2023			2024									
	oct.	nov.	dec.	ian.	feb.	mar.	apr.	mai	iun.	iul.	aug.	sep. ¹⁾	oct. ²⁾
Total țară	100,51	100,42	99,51	99,87	99,21	98,16	99,98	100,66	101,26	101,89	98,71	98,09	99,00

Notă: Datele pentru lunile anului 2023 au fost revizuite datorită schimbării anului de bază și a sistemului de ponderare.

¹⁾ Date rectificate; ²⁾ Date provizorii

II. COMERȚ INTERIOR. SERVICII

4. INDICII VOLUMULUI CIFREI DE AFACERI¹⁾ PENTRU COMERȚUL CU AMĂNUNTUL, CU EXCEPȚIA AUTOVEHICULELOR ȘI MOTOCICLETELOR

serie brută

	luna corespunzătoare din anul precedent = 100													1.1-31.X.2024 față de 1.1-31.X.2023 ²⁾
	2023			2024										
	oct.	nov.	dec.	ian.	feb.	mar.	apr.	mai	iun.	iul.	aug.	sep. ¹⁾	oct. ²⁾	
Total țară	101,6	103,4	100,0	107,4	110,7	102,0	114,7	105,3	109,5	108,1	107,8	110,4	111,1	108,7
Cu vânzare predominantă de produse alimentare, băuturi și tutun	103,9	104,0	104,6	104,6	103,6	97,8	106,3	105,7	106,4	104,8	104,4	104,1	105,8	104,3
Cu vânzare predominantă de produse nealimentare	104,0	106,6	101,0	112,2	119,4	106,5	122,2	107,2	112,1	114,6	116,2	118,5	119,4	114,8

Notă: Datele pentru lunile anului 2023 au fost revizuite datorită schimbării anului de bază și a sistemului de ponderare.

¹⁾ Date rectificate; ²⁾ Date provizorii

¹⁾ Fără TVA

5. INDICIILOR VOLUMULUI CIFREI DE AFACERI*) PENTRU COMERȚUL CU RIDICATA ȘI CU AMĂNUNTUL, ÎNTREȚINEREA ȘI REPARAREA AUTOVEHICULELOR ȘI A MOTOCICLETELOR
serie brută

	luna corespunzătoare din anul precedent = 100													1.1-31.X.2024 față de 1.1-31.X.2023 ²⁾
	2023			2024										
	oct.	nov.	dec.	ian.	feb.	mar.	apr.	mai	iun.	iul.	aug.	sep. ¹⁾	oct. ²⁾	
Total țară	107,5	101,7	105,6	100,9	106,8	96,3	119,4	94,4	96,6	106,8	98,6	98,1	109,6	102,4
Comerțul cu autovehicule	113,4	103,7	109,8	99,5	108,6	96,5	118,8	96,8	96,4	106,6	98,8	97,2	112,8	102,9
Întreținerea și repararea autovehiculelor	94,6	93,1	100,7	86,4	73,5	81,3	97,0	77,3	83,0	94,8	86,7	82,8	91,2	85,1
Comerțul cu piese și accesorii pentru autovehicule	102,2	101,1	98,0	108,9	117,9	101,8	131,5	95,4	101,8	110,3	101,7	105,7	109,5	107,8
Comerțul cu motociclete, piese și accesorii aferente; întreținerea și repararea motocicletelor	88,0	104,2	128,2	159,9	118,5	104,5	111,3	108,4	106,3	140,3	123,1	116,5	119,7	118,8

Notă: Datele pentru lunile anului 2023 au fost revizuite datorită schimbării anului de bază și a sistemului de ponderare.

¹⁾ Date rectificative; ²⁾ Date provizorii

³⁾ Fără TVA

6. INDICIILOR VOLUMULUI CIFREI DE AFACERI*) PENTRU SERVICIILE DE PIAȚĂ PRESTATE POPULAȚIEI
serie brută

	luna corespunzătoare din anul precedent = 100													1.1-31.X.2024 față de 1.1-31.X.2023 ²⁾
	2023 ¹⁾			2024										
	oct.	nov.	dec.	ian.	feb.	mar.	apr.	mai	iun.	iul.	aug.	sep. ¹⁾	oct. ²⁾	
Total țară	102,9	103,2	103,3	102,2	100,7	100,5	97,0	94,2	97,6	95,9	98,4	100,9	102,7	98,9
din care:														
Hoteluri și restaurante	109,1	108,1	110,0	104,2	97,5	99,9	97,8	93,9	98,6	95,2	96,1	100,1	101,8	98,3
Jocuri de noroc și alte activități recreative	84,3	89,1	90,4	97,3	113,2	106,0	89,9	92,4	92,2	92,8	98,2	100,6	106,7	98,9
Activități ale agenților turistici și ale tur-operatorilor; alte servicii de rezervare și asistență turistică	82,4	85,1	73,0	111,8	88,9	85,7	82,9	83,1	81,4	89,1	110,0	101,6	95,5	92,9
Coafură și alte activități de înfrumusețare	88,2	90,1	91,5	76,5	84,4	83,9	97,6	93,9	102,9	104,4	101,6	98,3	99,6	94,3
Spălarea, curățarea (uscată) articolelor textile și a produselor din blană	118,5	113,9	108,8	104,6	107,4	105,7	114,8	109,1	115,9	120,8	115,3	121,2	123,3	113,9

Notă: Datele pentru lunile anului 2023 au fost revizuite datorită schimbării anului de bază și a sistemului de ponderare.

¹⁾ Date rectificative; ²⁾ Date provizorii

³⁾ Fără TVA

III. COMERȚ INTERNAȚIONAL

7. COMERȚUL INTERNAȚIONAL CU BUNURI

mii euro

	2023 ¹⁾				2024									1.1-30.IX ³⁾
	sep.	oct.	nov.	dec.	ian. ²⁾	feb. ²⁾	mar. ²⁾	apr. ²⁾	mai ²⁾	iun. ²⁾	iul. ²⁾	aug. ²⁾	sep. ³⁾	
Exporturi FOB	8123170	8407408	8256121	6143463	7082445	7954673	7952485	8301886	7238738	7736443	8321346	6548957	8148093	69285064
Importuri CIF	10285819	11206918	10573570	9576145	9061177	10134072	10457885	10962495	10214188	10531408	11265242	9424834	10719635	92770936
Sold FOB/CIF	-2162649	-2799510	-2317449	-3432682	-1978732	-2179399	-2505400	-2660609	-2975450	-2794965	-2943896	-2875877	-2571542	-23485872

¹⁾ Date provizorii

²⁾ Date revizuite

³⁾ Date estimate

IV. TURISM

8. SOSIRI ÎN PRINCIPALELE STRUCTURI DE PRIMIRE TURISTICĂ CU FUNCȚIUNI DE CAZARE TURISTICĂ, PE TIPURI DE STRUCTURI DE PRIMIRE TURISTICĂ

număr

Tipuri de structuri de primire turistică	2023			2024									
	oct.	nov.	dec.	ian.	feb.	mar.	apr.	mai	iun.	iul.	aug.	sep.	oct.
Total țară din care:	1094024	952007	901136	768731	847484	854942	897197	1087543	1330209	1880397	2172863	1313831	1154959
Hoteluri	731738	640096	576883	490609	559824	580309	596353	716575	868991	1141831	1282720	853826	780852
Moteluri	21266	17210	17794	15102	14985	17689	18758	20431	21925	25337	28089	21594	21891
Vile turistice	29590	25280	25725	22735	24505	21812	21575	25838	34288	62288	73995	36603	29336
Cabane turistice	11099	8696	9374	8555	8770	6771	6745	8370	10761	14598	20328	11996	8384
Pensiuni turistice	85285	72650	72845	61239	65175	63030	66853	80695	92324	115274	133420	91541	79862
Pensiuni agroturistice	92520	80246	86994	70823	69677	65028	74172	99672	120184	162454	194886	117813	94720
Apartamente și camere de închiriat	91444	82328	86815	78419	83416	78852	85645	103295	132825	265283	325752	135211	107172

Notă: Cercetarea statistică referitoare la „Frecvențarea structurilor de primire turistică cu funcțiuni de cazare” se adresează tuturor structurilor de primire cu o capacitate de cazare turistică de minim 10 locuri-pat.

9. ÎNNOPTĂRI ÎN PRINCIPALELE STRUCTURI DE PRIMIRE TURISTICĂ CU FUNCȚIUNI DE CAZARE TURISTICĂ, PE TIPURI DE STRUCTURI DE PRIMIRE TURISTICĂ

număr

Tipuri de structuri de primire turistică	2023			2024									
	oct.	nov.	dec.	ian.	feb.	mar.	apr.	mai	iun.	iul.	aug.	sep.	oct.
Total țară din care:	2222375	1889114	1735421	1441231	1629662	1600952	1697965	2115933	2830292	4659849	5346209	2777616	2323091
Hoteluri	1581133	1345544	1114079	940519	1101733	1118462	1163484	1436857	1943481	2949666	3282956	1904750	1648383
Moteluri	32378	27145	27831	23625	23412	27326	28760	30676	31009	39031	43969	33000	33204
Vile turistice	53809	46072	48222	41449	44898	39957	39363	48095	69822	160765	188140	73429	54899
Cabane turistice	18357	13831	17949	14728	15396	10797	10250	14987	20754	30932	38535	18589	14402
Pensiuni turistice	143014	120795	129771	103705	111464	103434	111459	135830	161382	217345	254945	157911	136722
Pensiuni agroturistice	165718	141305	176827	128226	128838	113957	132811	185541	231851	336104	405747	220888	172079
Apartamente și camere de închiriat	169437	148087	173305	148497	161463	146051	162769	202258	273438	666539	813836	272944	200800

Notă: Cercetarea statistică referitoare la „Frecvențarea structurilor de primire turistică cu funcțiuni de cazare” se adresează tuturor structurilor de primire cu o capacitate de cazare turistică de minim 10 locuri-pat.

10. INDICII DE UTILIZARE NETĂ A LOCURILOR DE CAZARE

%

	2023			2024									
	oct.	nov.	dec.	ian.	feb.	mar.	apr.	mai	iun.	iul.	aug.	sep.	oct.
Total țară	29,9	27,1	24,8	21,1	25,2	22,9	24,5	27,0	31,0	40,7	46,6	31,8	30,9

Notă: Cercetarea statistică referitoare la „Frecvențarea structurilor de primire turistică cu funcțiuni de cazare” se adresează tuturor structurilor de primire cu o capacitate de cazare turistică de minim 10 locuri-pat.

V. PREȚURI

11. INDICII PREȚURILOR DE CONSUM AL POPULAȚIEI

%

	luna precedentă = 100												
	2023			2024									
	oct.	nov.	dec.	ian.	feb.	mar.	apr.	mai	iun.	iul.	aug.	sep.	oct.
Total țară	100,57	99,99	100,26	101,10	100,81	100,42	100,08	99,89	100,24	100,60	100,23	100,33	100,62
Mărfuri alimentare	100,71	99,84	100,29	101,34	100,73	100,25	100,37	99,98	99,76	100,11	100,45	100,79	100,75
Mărfuri nealimentare	100,39	99,93	100,09	100,74	100,89	100,57	99,65	99,63	100,52	100,90	99,97	99,98	100,53
Servicii	100,79	100,39	100,70	101,55	100,78	100,35	100,63	100,38	100,40	100,74	100,51	100,39	100,59

VI. FORȚĂ DE MUNCĂ

12. CÂȘTIGUL SALARIAL MEDIU BRUT

lei

	2023 ¹⁾			2024 ¹⁾									
	oct.	nov.	dec.	ian.	feb.	mar.	apr.	mai	iun.	iul.	aug.	sep.	oct.
Total țară	7509	7766	8301	7976	7990	8502	8532	8355	8480	8580	8443	8553	8612
Agricultură, silvicultură și pescuit	5673	5941	6429	5977	6093	6145	6269	6199	6407	6456	6426	6476	6506
Industrie	6928	7369	7920	7236	7230	7702	7993	7610	7810	7953	7747	7928	7907
Construcții	6058	6793	7250	6658	6795	6980	7225	6963	6992	7159	7070	7121	7253
Comerț cu ridicata și cu amănuntul; repararea autovehiculelor și motocicletelor	6616	6800	7445	7129	7207	7574	7669	7400	7351	7663	7529	7518	7662
Transporturi terestre și transporturi prin conducte	6924	6966	7575	7331	7235	7351	7578	7651	7604	7763	7815	7787	7755
Transporturi pe apă	9957	10467	13666	10436	10568	9984	9910	9250	9087	9395	9584	9208	8981
Transporturi aeriene	14374	13682	13858	15213	14577	14236	14565	14473	15019	17716	15802	15638	16031
Depozitare și activități auxiliare pentru transport	10250	10244	12801	11267	10720	10859	11072	11348	11077	12118	11004	11529	11235
Activități de poștă și de curier	5347	5595	5504	5704	5572	5768	5884	5735	5631	6058	5931	5974	6185
Hoteluri și restaurante	4201	4255	4576	4810	4744	4916	4834	4905	5030	5210	5300	5268	5246
Informații și comunicații	15349	15333	16175	15824	15814	17940	16566	15792	16968	16413	15876	16453	16371
Intermedieri financiare, cu excepția activităților de asigurări și ale fondurilor de pensii	12128	12805	16321	12671	13092	16210	16857	15635	14809	15233	14065	13231	13572
Activități de asigurări, reasigurări și ale fondurilor de pensii, cu excepția celor din sistemul public de asigurări sociale	12899	12618	13557	12981	14630	19968	17427	13615	13980	14318	14392	13932	14225
Tranzacții imobiliare	6407	6445	7674	7275	7649	8077	7793	7572	7581	7594	7594	7607	7635
Activități profesionale, științifice și tehnice din care:	9775	10179	11118	10340	10529	11921	11471	10962	10878	11213	11112	11062	11214
Cercetare-dezvoltare	11067	11586	12304	10772	10822	11364	11872	11300	11446	11604	11937	11772	12016
Administrație publică și apărare; asigurări sociale din sistemul public ¹⁾	10281	10456	10979	11039	11101	11266	11389	11415	11853	11855	11725	11995	12088
Învățământ	8524	8569	8368	9316	9272	9682	9526	10189	9843	9438	9367	9800	10097
Sănătate și asistență socială	7631	7653	7873	7970	7897	8437	8422	8528	8903	8903	9031	8998	8930
Activități de spectacole, culturale și recreative	6263	6256	6677	6779	6689	6998	6898	6890	7154	7148	7033	7132	7174
Alte activități de servicii	5157	5299	5662	5530	5509	5647	5829	5639	5834	6081	6029	6191	6215

¹⁾ Date operative

¹⁾ Exclusiv forțele armate și personalul asimilat (Ministerul Apărării Naționale, Ministerul Afacerilor Interne, Serviciul Român de Informații etc.); începând cu luna septembrie 2017, inclusiv datele aferente totalității salariaților încadrați la birourile parlamentare din circumscripțiile electorale și plățiți din sume forfetare.

Nota 1: Datele lunare privind câștigul salarial și efectivul de salariați sunt obținute printr-o cercetare statistică selectivă. Începând cu luna ianuarie 2024, eșantionul cuprinde, pe total țară, circa 23.300 unități economico-sociale. Unitățile din „sectorul bugetar” (vezi notele metodologice) sunt cuprinse exhaustiv în cercetare, excepție făcând unitățile administrației publice locale pentru care datele la nivelul consiliilor locale comunale se culeg pe bază de eșantion reprezentativ la nivel de județ (cca. 820 de unități). Pentru sectorul economic, au fost incluse în cercetare unitățile cu 4 salariați și peste, care reprezintă 88,34% din numărul total al salariaților din acest sector.

Nota 2: Conform prevederilor legislației naționale în vigoare (OUG nr. 79/2017 cu modificările și completările ulterioare), contribuțiile de asigurări sociale, respectiv cele de asigurări sociale de sănătate care cădeau în sarcina angajatorului au fost transferate în sarcina salariatului și, începând cu luna ianuarie 2018, sunt suportate în totalitate de salariat, fiind reflectate în cuantumul brut al câștigului salarial nominal. În consecință, indicatorul „câștig salarial mediu brut lunar” produs și diseminat începând cu luna de referință ianuarie 2018 nu mai este comparabil cu seriile de date anterioare anului 2018. Aceste prevederi legale nu influențează comparabilitatea datelor pentru seriile de „câștig salarial mediu net lunar.”

13. EFECTIVUL SALARIAȚILOR DIN ECONOMIE, la sfârșitul perioadei

mii persoane

	2023 ¹⁾			2024 ¹⁾									
	oct.	nov.	dec.	ian.	feb.	mar.	apr.	mai	iun.	iul.	aug.	sep.	oct.
Total țară	5137,3	5135,0	5116,4	5137,8	5139,7	5147,0	5157,7	5152,4	5152,6	5160,3	5151,9	5163,4	5171,0
Agricultură, silvicultură și pescuit	122,7	122,5	122,0	121,9	122,1	122,0	122,5	122,6	122,6	123,0	122,9	122,7	122,8
Industrie	1285,7	1285,0	1278,7	1295,5	1296,0	1294,9	1293,2	1288,5	1286,8	1286,3	1280,3	1278,5	1276,1
Construcții	449,7	448,2	445,2	444,1	448,3	450,9	452,6	452,9	453,6	455,8	456,2	456,3	456,8
Servicii ¹⁾	3279,2	3279,3	3270,5	3276,3	3273,3	3279,2	3289,4	3288,4	3289,6	3295,2	3292,5	3305,9	3315,3

Nota 1: Datele lunare privind câștigul salarial și efectivul de salariați sunt obținute printr-o cercetare statistică selectivă. Începând cu luna ianuarie 2024, eșantionul cuprinde, pe total țară, circa 23.300 unități economico-sociale. Unitățile din „sectorul bugetar” (vezi notele metodologice) sunt cuprinse exhaustiv în cercetare, excepție făcând unitățile administrației publice locale pentru care datele la nivelul consiliilor locale comunale se culeg pe bază de eșantion reprezentativ la nivel de județ (cca. 820 de unități). Pentru sectorul economic, au fost incluse în cercetare unitățile cu 4 salariați și peste, care reprezintă 88,34% din numărul total al salariaților din acest sector.

¹⁾ Date operative

¹⁾ Exclusiv forțele armate și personalul asimilat (Ministerul Apărării Naționale, Ministerul Afacerilor Interne, Serviciul Român de Informații etc.); începând cu luna septembrie 2017, inclusiv datele aferente totalității salariaților încadrați la birourile parlamentare din circumscripțiile electorale și plățiți din sume forfetare.

14. NUMĂRUL ȘOMERILOR ÎNREGISTRAȚI, la sfârșitul perioadei

mii persoane

	2023			2024									
	oct.	nov.	dec.	ian.	feb.	mar.	apr.	mai	iun.	iul.	aug.	sep.	oct.
Total țară	233,1	234,5	235,6	239,8	246,7	252,6	249,5	248,9	246,3	248,8	246,4	250,3	255,3
Bărbați	120,0	121,3	123,1	126,1	130,4	133,7	132,4	132,5	131,2	132,2	130,5	132,4	135,0
Femei	113,1	113,2	112,5	113,7	116,3	118,9	117,1	116,4	115,1	116,6	115,9	117,9	120,3

Sursa de date: Agenția Națională pentru Ocuparea Forței de Muncă

15. RATA ȘOMAJULUI ÎNREGISTRAT, la sfârșitul perioadei

%

	2023 ¹⁾			2024 ²⁾									
	oct.	nov.	dec. ¹⁾	ian. ¹⁾	feb. ¹⁾	mar. ¹⁾	apr. ¹⁾	mai ¹⁾	iun. ¹⁾	iul. ¹⁾	aug. ¹⁾	sep.	oct.
Total țară	2,9	2,9	2,9	3,0	3,1	3,2	3,1	3,1	3,1	3,1	3,1	3,1	3,2
Bărbați	2,7	2,7	2,8	2,9	3,0	3,1	3,0	3,0	3,0	3,0	3,0	3,0	3,1
Femei	3,1	3,1	3,1	3,1	3,2	3,3	3,2	3,2	3,2	3,2	3,2	3,3	3,3

¹⁾ Rata șomajului înregistrat, recalculată cu populația activă civilă la 1 ianuarie 2023. Date definitive.

²⁾ Rata șomajului înregistrat, recalculată cu populația activă civilă la 1 ianuarie 2024. Date definitive.

VII. INDICATORI SOCIALI

16. NUMĂRUL MEDIU ȘI PENSIA MEDIE LUNARĂ A PENSIONARILOR DE ASIGURĂRI SOCIALE DE STAT

	2023				2024		
	trim.I	trim.II	trim.III	trim.IV	trim. I	trim. II	trim. III ¹⁾
Numărul mediu al pensionarilor - mii persoane	4599	4598	4601	4606	4602	4599	4597
Pensia medie – lei	2003	2005	2007	2009	2290	2292	2459

¹⁾ Date provizorii

17. MIȘCAREA NATURALĂ A POPULAȚIEI (persoane cu domiciliul sau reședința obișnuită în România)

date absolute

număr

	2023 ¹⁾			2024 ²⁾									
	oct.	nov.	dec.	ian.	feb.	mar.	apr.	mai	iun.	iul.	aug.	sep.	oct.
Născuți-vii (persoane)	11852	10938	10610	13743	11130	10468	11892	11505	10707	14458	14472	14185	13418
Decedați (persoane)	20477	19891	21659	24727	21073	19450	18993	19534	18037	23065	20474	18617	20454
Spor natural (persoane)	-8625	-8953	-11049	-10984	-9943	-8982	-7101	-8029	-7330	-8607	-6002	-4432	-7036
Căsătorii (număr)	9232	5511	4388	3700	4371	5484	4765	9697	11769	13124	17164	11476	6183
Divorțuri (număr)	2108	2083	1898	589	1785	1980	1735	1571	1546	1540	1582	1813	1797
Decedați sub 1 an (persoane)	75	65	82	89	75	67	71	65	82	94	85	87	84

¹⁾ Date semi-definitive (repartizate după luna producerii evenimentului demografic);²⁾ Date provizorii (repartizate după luna producerii evenimentului demografic);

Notă: Născuți-vii sunt incluși după domiciliul sau reședința obișnuită a mamei, decesele după domiciliul sau reședința obișnuită a decedatului, căsătoriile după locul înregistrării căsătoriei, respectiv, domiciliul unuia dintre cei doi soți și divorțurile după ultimul domiciliu comun al soților.

VIII. ALȚI INDICATORI**18. ÎNMATRICULĂRI DE SOCIETĂȚI COMERCIALE CU PARTICIPARE STRĂINĂ LA CAPITALUL SOCIAL SUBSCRIS, în luna octombrie 2024**

	Înmatriculări de societăți comerciale -număr-	Valoarea capitalului social total subscris exprimat în:		
		Moneda națională - mii lei -	Valută	
			Dolari SUA	EURO
Total țară	551	2720,1	596953,5	546672,0

Sursa de date: Oficiul Național al Registrului Comerțului

**PRINCIPALII INDICATORI
ECONOMICO-SOCIALI
LA NIVEL DE JUDEȚ**

I. INDUSTRIE

1. INDICIILE PRODUCȚIEI INDUSTRIALE

serie brută

%

	luna corespunzătoare din anul precedent = 100													1.1-31.X.2024 față de 1.1-31.X.2023 ³⁾
	2023 ¹⁾			2024										
	oct.	nov.	dec.	ian.	feb.	mar.	apr.	mai	iun.	iul.	aug.	sep. ²⁾	oct. ³⁾	
Total județ	80,9	80,1	79,7	88,8	98,9	91,5	114,1	85,2	97,8	94,2	93,7	103,7	98,7	96,5

¹⁾ Date recalulate ca urmare a schimbării anului de bază și a sistemului de ponderare; ²⁾ Date rectificate; ³⁾ Date provizorii.

Notă: Sursa datelor o constituie capitolul CA din Cercetarea statistică lunară privind indicatorii pe termen scurt în industrie (IND TS). Indicii producției industriale (IPI) caracterizează evoluția producției industriale totale la nivel de județ, în timp ce IPI, calculat la nivel național, caracterizează evoluția valorii adăugate brute la costul factorilor, realizată în activitatea industrială.

2. INDICIILE VALORICII AI CIFREI DE AFACERI DIN INDUSTRIE PE TOTAL (PIAȚA INTERNĂ ȘI PIAȚA EXTERNĂ)

%

	luna corespunzătoare din anul precedent = 100													1.1-31.X.2024 față de 1.1-31.X.2023 ³⁾
	2023 ¹⁾			2024										
	oct.	nov.	dec.	ian.	feb.	mar.	apr.	mai	iun.	iul.	aug.	sep. ²⁾	oct. ³⁾	
Total județ	93,4	89,4	91,8	102,5	92,0	82,9	99,9	92,2	101,8	103,2	97,1	103,9	108,8	98,2

¹⁾ Date recalulate ca urmare a schimbării anului de bază și a sistemului de ponderare; ²⁾ Date rectificate; ³⁾ Date provizorii.

Notă: Sursa datelor o constituie capitolul CA din Cercetarea statistică lunară privind indicatorii pe termen scurt în industrie (IND TS). Indicele valoric al cifrei de afaceri din industrie este calculat pe baza unei cercetări statistice selective care cuprinde toate întreprinderile cu peste 50 de salariați și un eșantion de întreprinderi cu 4-49 salariați. Conform recomandărilor europene indicii valoricii ai cifrei de afaceri din industrie sunt calculați ca indici nedeflatați. Raportarea cifrei de afaceri pe județe se face după sediul central al întreprinderii furnizoare de date.

II. COMERȚ INTERNAȚIONAL

3. COMERȚUL INTERNAȚIONAL CU BUNURI

mii euro

	2023 ¹⁾					2024								
	aug.	sep.	oct.	nov.	dec.	ian. ²⁾	feb. ²⁾	mar. ²⁾	apr. ²⁾	mai. ²⁾	iun. ²⁾	iul. ²⁾	aug. ³⁾	1.1-31.VIII ³⁾
Total exporturi FOB	104088	114709	112372	107704	75465	97148	101789	108059	100292	103618	104523	115603	97529	828560
Total importuri CIF	90832	96825	113070	109590	84445	86938	102382	95126	101836	112325	103163	115157	109992	826920
Sold FOB/CIF	13256	17884	-698	-1886	-8980	10210	-593	12933	-1544	-8707	1360	446	-12463	1640

¹⁾ Date semidefnitive; ²⁾ Date revizuite; ³⁾ Date provizorii

III. TURISM

4. SOSIRI ÎN PRINCIPALELE STRUCTURI DE PRIMIRE TURISTICĂ CU FUNCȚIUNI DE CAZARE TURISTICĂ, PE TIPURI DE STRUCTURI DE PRIMIRE TURISTICĂ

număr

Tipuri de structuri de primire turistică	2023			2024										
	oct.	nov.	dec.	ian.	feb.	mar.	apr.	mai.	iun.	iul.	aug.	sep.	oct.	
Total județ	10465	8112	8030	5801	7119	6817	7278	9077	9717	10644	13022	9967	9749	
din care:														
Hoteluri	7614	5468	5601	4140	5337	5018	5005	6178	5904	6242	8203	6433	6451	
Moteluri	69	95	60	56	67	65	67	55	64	67	66	62	76	
Vile turistice	-	-	-	-	-	-	-	-	-	2	52	75	45	
Cabane turistice	376	175	222	389	272	165	204	252	387	675	654	369	296	
Pensiuni turistice	120	86	52	28	37	50	82	82	75	103	112	114	69	
Pensiuni agroturistice	1658	1817	1567	813	1000	1104	1468	1667	2207	2399	2610	2089	2130	
Apartamente și camere de închiriat	119	59	73	98	89	123	81	111	218	289	256	146	179	

5. ÎNNOPTĂRI ÎN PRINCIPALELE STRUCTURI DE PRIMIRE TURISTICĂ CU FUNCȚIUNI DE CAZARE TURISTICĂ, PE TIPURI DE STRUCTURI DE PRIMIRE TURISTICĂ

număr

Tipuri de structuri de primire turistică	2023			2024									
	oct.	nov.	dec.	ian.	feb.	mar.	apr.	mai.	iun.	iul.	aug.	sep.	oct.
Total județ	26094	21505	16405	10869	15337	16705	18295	21623	25075	28575	32176	24925	27021
din care:													
Hoteluri	20901	16477	12048	8387	12203	14037	14497	16900	18714	19569	22014	18723	21295
Moteluri	205	255	124	88	116	82	177	261	219	254	253	122	165
Vile turistice	-	-	-	-	-	-	-	-	-	6	147	150	86
Cabane turistice	592	279	424	656	542	225	410	398	685	1270	1083	556	486
Pensiuni turistice	142	139	85	66	57	68	176	221	186	277	292	228	154
Pensiuni agroturistice	3243	3608	2987	1231	1671	1728	2434	2762	3777	4761	5187	3746	3719
Apartamente și camere de închiriat	308	145	230	156	338	252	149	171	494	1038	877	355	475

6. INDICELE DE UTILIZARE NETĂ A LOCURILOR DE CAZARE

%

	2023			2024									
	oct.	nov.	dec.	ian.	feb.	mar.	apr.	mai.	iun.	iul.	aug.	sep.	oct.
Total județ	28,5	25,5	19,0	12,2	18,4	18,7	21,2	22,9	27,0	29,0	33,0	26,8	28,1

IV. FORȚA DE MUNCĂ

7. EFECTIVUL SALARIAȚILOR - la sfârșitul perioadei

persoane

	2023 ¹⁾			2024 ¹⁾									
	oct. ¹⁾	nov. ¹⁾	dec. ¹⁾	ian. ²⁾	feb. ²⁾	mar. ²⁾	apr. ²⁾	mai. ²⁾	iun. ²⁾	iul. ³⁾	aug. ²⁾	sep. ³⁾	oct. ³⁾
Total județ	91579	91542	91241	90868	91174	91567	91739	91655	91657	91779	91646	91830	91952
Agricultură, vânătoare și servicii anexe, Silvicultură și Pescuit	2340	2339	2331	2322	2330	2340	2344	2342	2342	2345	2342	2346	2349
Industrie și construcții	32638	32625	32517	32384	32493	32634	32695	32665	32666	32709	32662	32727	32771
Servicii ^{*)}	56601	56578	56393	56162	56351	56593	56700	56648	56649	56725	56642	56757	56832

Notă: Sectoarele de activitate sunt definite conform clasificării activităților din economia națională CAEN Rev. 2.

¹⁾ Date operative

²⁾ Exclusiv forțele armate și personalul asimilat (Ministerul Apărării Naționale, Ministerul Afacerilor Interne, Serviciul Român de Informații etc.); începând cu luna septembrie 2017, inclusiv datele aferente totalității salariaților încadrați la birourile parlamentare din circumscripțiile electorale și plățiți din sume forfetare.

¹⁾ Datele pentru anul 2023 au fost estimate pe baza rezultatelor cercetării statistice lunare asupra câștigurilor salariale, completate cu informațiile existente în Registrul Statistic al Întreprinderilor pentru întreprinderile cu 1-3 salariați și au fost repartizate pe județe și sectoare de activitate conform distribuției obținute din cercetarea statistică anuală asupra costului forței de muncă din anul 2022.

²⁾ Date reestimate. Datele pentru perioada ianuarie-iunie 2024 au fost reestimate pe baza rezultatelor cercetării statistice lunare asupra câștigurilor salariale, completate cu informațiile existente în Registrul Statistic al Întreprinderilor pentru întreprinderile cu 1-3 salariați și au fost repartizate pe județe și sectoare de activitate conform distribuției obținute din cercetarea statistică anuală asupra costului forței de muncă din anul 2023.

³⁾ Începând cu luna iulie 2024, datele au fost estimate pe baza rezultatelor cercetării statistice lunare asupra câștigurilor salariale, completate cu informațiile existente în Registrul Statistic al Întreprinderilor pentru întreprinderile cu 1-3 salariați și au fost repartizate pe județe și sectoare de activitate conform distribuției obținute din cercetarea statistică anuală asupra costului forței de muncă din anul 2023.

8. CÂȘTIGUL SALARIAL MEDIU BRUT

lei/persoană

	2023 ¹⁾			2024 ¹⁾									
	oct.	nov.	dec.	ian.	feb.	mar.	apr.	mai.	iun.	iul.	aug.	sep.	oct.
Total județ	6231	6301	6676	6859	6715	6963	7098	7137	7136	7177	7151	7400	7436
Agricultură, vânătoare și servicii anexe, Silvicultură și Pescuit	6538	7168	8254	6237	6134	6024	6405	6845	5975	6259	6137	6327	6466
Industria și construcții	6153	6285	6934	6574	6387	6531	6921	6501	6763	6800	6647	6722	6944
Servicii ^{**})	6265	6276	6460	7084	6964	7306	7258	7572	7455	7486	7559	7928	7834

¹⁾ Date operative ^{**}) Exclusiv forțele armate și personalul asimilat (Ministerul Apărării Naționale, Ministerul Afacerilor Interne, Serviciul Român de Informații etc.); începând cu luna septembrie 2017, inclusiv datele aferente totalității salariaților încadrați la birourile parlamentare din circumscripțiile electorale și plățiți din sume forfetare.

Nota 1: Datele lunare privind câștigul salarial mediu brut sunt obținute printr-o cercetare statistică selectivă. Începând cu luna ianuarie 2024, eșantionul cuprinde, pe total țară, circa 23.300 unități economico-sociale. Unitățile din „sectorul bugetar” (vezi notele metodologice) sunt cuprinse exhaustiv în cercetare, excepție făcând unitățile administrației publice locale pentru care datele la nivelul consiliilor locale comunale se culeg pe bază de eșantion reprezentativ la nivel de județ (cca. 820 de unități). Pentru sectorul economic, au fost incluse în cercetare unitățile cu 4 salariați și peste, care reprezintă 88,34% din numărul total al salariaților din acest sector.

Nota 2: Sectoarele de activitate sunt definite conform clasificării activităților din economia națională CAEN Rev.2. Informațiile privind câștigurile salariale pentru anumite activități economice conform CAEN Rev.2 din cadrul industriei și serviciilor (ex. extracția petrolului brut și a gazelor naturale, producția și furnizarea de energie electrică și termică, gaze, apă caldă și aer condiționat, poșta și de curier, intermediarii financiare), în cea mai mare parte, sunt repartizate pe județe după sediul central al întreprinderii furnizoare de date.

Nota 3: Conform prevederilor naționale în vigoare (O.U.G. nr. 79/2017 cu modificările și completările ulterioare), contribuțiile de asigurări sociale de sănătate care cădeau în sarcina angajatorului au fost transferate în sarcina salariatului și, începând cu ianuarie 2018, sunt suportate în totalitate de salariat, fiind reflectate în cuantumul brut al câștigului salarial nominal. Începând cu ianuarie 2018 acest indicator nu mai este comparabil cu seriile de date anterioare anului 2018.

9. CÂȘTIGUL SALARIAL MEDIU NET

lei/persoană

	2023			2024 ¹⁾									
	oct.	nov.	dec.	ian.	feb.	mar.	apr.	mai.	iun.	iul.	aug.	sep.	oct.
Total județ	3901	3877	4103	4182	4106	4256	4346	4395	4361	4394	4371	4534	4548
Agricultură, vânătoare și servicii anexe, Silvicultură și Pescuit	4481	4626	5249	4032	3964	3896	4141	4404	3864	4048	3953	4070	4209
Industria și construcții	4039	3993	4382	4133	4036	4122	4358	4098	4268	4297	4190	4252	4390
Servicii ^{**})	3795	3778	3891	4223	4160	4367	4351	4589	4453	4480	4521	4755	4679

¹⁾ Date operative

^{**}) Exclusiv forțele armate și personalul asimilat (Ministerul Apărării Naționale, Ministerul Afacerilor Interne, Serviciul Român de Informații etc.); începând cu luna septembrie 2017, inclusiv datele aferente totalității salariaților încadrați la birourile parlamentare din circumscripțiile electorale și plățiți din sume forfetare.

Vezi **Notele 1-2** de la tabelul 8

Nota 3: Nota 3: Prevederile legale în vigoare (OUG nr. 79/2017 cu modificările și completările ulterioare) referitoare la contribuțiile de asigurări sociale, respectiv cele de asigurări sociale de sănătate care cădeau în sarcina angajatorului, transferate în sarcina salariatului începând cu luna ianuarie 2018, nu influențează comparabilitatea datelor pentru seriile de „câștig salarial mediu net lunar.”

Nota 4: Conform prevederilor legale în vigoare, salariații din domeniul cercetare – dezvoltare și inovare, respectiv din activitatea de creare de programe pentru calculator beneficiază de scutire de impozit. Pentru perioada 1 ianuarie 2019-31 decembrie 2028 inclusiv, conform OUGnr. 114/2018, salariații din domeniul construcțiilor beneficiază de unele prevederi speciale în ceea ce privește impozitul, contribuția de asigurări sociale și contribuția de asigurări sociale de sănătate.

10. NUMĂRUL ȘOMERILOR ÎNREGISTRAȚI - la sfârșitul perioadei

persoane

	2023			2024									
	oct.	nov.	dec.	ian.	feb.	mar.	apr.	mai.	iun.	iul.	aug.	sep.	oct.
Total județ	5039	4848	4691	4651	4752	4985	5151	5219	5096	5250	5168	5238	5765
Bărbați	2360	2296	2234	2201	2290	2437	2582	2625	2593	2677	2625	2733	3032
Femei	2679	2552	2457	2450	2462	2548	2569	2594	2503	2573	2543	2505	2733

Sursa de date: Agenția Națională pentru Ocuparea Forței de Muncă

11. RATA ȘOMAJULUI ÎNREGISTRAT - la sfârșitul perioadei

%

	2023 ¹⁾			2024 ²⁾									
	oct.	nov.	dec. ¹⁾	ian. ¹⁾	feb. ¹⁾	mar. ¹⁾	apr. ¹⁾	mai. ¹⁾	iun. ¹⁾	iul. ¹⁾	aug. ¹⁾	sep.	oct.
Total județ	3,0	2,8	2,9	2,9	2,9	3,1	3,2	3,2	3,1	3,2	3,2	3,2	3,5
Bărbați	2,3	2,3	2,4	2,3	2,4	2,6	2,7	2,8	2,7	2,8	2,8	2,9	3,2
Femei	3,8	3,7	3,6	3,6	3,6	3,7	3,8	3,8	3,7	3,8	3,7	3,7	4,0

¹⁾ Rata șomajului înregistrat, recalculată cu populația activă civilă la 1 ianuarie 2023. Date definitive, recalculată cu populația activă civilă la 1 ianuarie 2024.

Sursa de date: Agenția Națională pentru Ocuparea Forței de Muncă

V. INDICATORI SOCIALI

12. NUMĂRUL MEDIU ȘI PENSIA MEDIE LUNARĂ A PENSIONARILOR DE ASIGURĂRI SOCIALE DE STAT

	2023				2024		
	trim.I	trim.II	trim.III	trim.IV	trim.I	trim.II	trim.III
Numărul mediu al pensionarilor - persoane	107878	107862	107744	107780	107417	107258	107113
Pensia medie - lei	1928	1932	1934	1937	2208	2211	2380

13. MIȘCAREA NATURALĂ A POPULAȚIEI (persoane cu domiciliul sau reședința obișnuită în România)

date absolute

număr

	2023 ¹⁾			2024 ³⁾									
	oct.	nov.	dec.	ian.	feb.	mar.	apr.	mai.	iun.	iul.	aug.	sep.	oct.
Născuți-vii (persoane) ¹⁾	297	267	268	327	255	239	238	276	260	351	346	336	286
Decedați (persoane) ¹⁾	514	502	565	595	552	499	463	486	215	585	512	443	479
Spor natural (persoane) ¹⁾	-217	-235	-297	-268	-297	-260	-225	-210	45	-234	-166	-107	-193
Căsătorii (număr) ²⁾	219	117	77	70	86	126	93	219	203	355	512	285	176
Divorțuri (număr) ²⁾	46	40	31	13	40	112	54	15	2	35	24	22	27
Decedați sub 1 an (persoane) ¹⁾	2	2	3	6	1	0	0	2	0	0	4	1	2

¹⁾ Date semidefinite (repartizate după luna producerii evenimentului demografic); ²⁾ Date provizorii (repartizate după luna înregistrării evenimentului demografic).

Notă: Repartizarea pe județe s-a făcut astfel: născuți-vii după domiciliul sau reședința mamei, iar în lipsa acestora, după domiciliul sau reședința tatălui, decesele după domiciliul sau reședința decedatului, căsătoriile după locul încheierii și divorțurile după ultimul domiciliu comun al soților.

VI. CONSTRUCȚII

14. AUTORIZAȚII DE CONSTRUIRE ELIBERATE PENTRU CLĂDIRI REZIDENȚIALE

număr

	2023			2024									
	oct.	nov.	dec.	ian.	feb.	mar.	apr.	mai.	iun.	iul.	aug.	sep.	oct.
Total județ	106	98	70	59	85	119	122	126	118	145	123	120	102

15. LOCUINȚE TERMINATE

	2023				2024		
	trim.I	trim.II	trim.III	trim.IV	trim.I	trim.II	trim.III
Locuințe terminate	251	343	278	448	288	249	375
mediul urban	85	98	48	154	99	78	146
mediul rural	166	245	230	294	189	171	229

¹⁾ Date provizorii

Notă: Indicatorul "Locuințe terminate" se referă la totalul locuințelor finalizate în cursul trimestrului.

VII. ALȚI INDICATORI

16. ÎNMATRICULĂRI DE SOCIETĂȚI COMERCIALE CU PARTICIPARE STRĂINĂ LA CAPITALUL SOCIAL SUBSCRIS în luna octombrie 2024

	Înmatriculări de societăți comerciale -număr-	Valoarea capitalului social total subscris exprimat în:		
		Moneda națională - mii lei -	Valută	
			Dolari SUA	EURO
Total județ	1	0,2	44,3	40,2

Sursa de date: Oficiul Național al Registrului Comerțului

**TABELE STATISTICE ȘI
COMENTARII
LA NIVEL DE JUDEȚ**

I. COMERȚ INTERNAȚIONAL

1. EXPORTURILE FOB DE MĂRFURI, PE SECȚIUNI ȘI PE PRINCIPALELE CAPITOLE DIN NOMENCLATORUL COMBINAT (NC)

Cod NC	Secțiuni, capitole din NC	2023					2024	
		aug	sep	oct	nov	dec	ian ²⁾	feb ²⁾
	TOTAL	104088	114709	112372	107704	75465	97148	101789
	din care:							
I	ANIMALE VII SI PRODUSE ANIMALE	1376	1054	712	609	408	437	920
VI	PRODUSE ALE INDUSTRIEI CHIMICE SI ALE INDUSTRIILOR CONEXE	3775	1574	2397	1900	1650	2420	1820
28	PRODUSE CHIMICE ANORGANICE; COMPUSI ANORGANICI SAU ORGANICI AI METALELOR PREȚIOASE, AI ELEMENTELOR	399	374	355	396	241	262	287
32	EXTRACTE TANANTE SAU COLORANTE; TANINI SI DERIVATII LOR; PIGMENTI SI ALTE SUBSTANTE COLORANTE; VOPSE	752	676	1405	1145	817	1533	662
VII	MATERIALE PLASTICE, CAUCIUC SI ARTICOLE DIN ACESTEA	1002	1128	1097	931	816	880	1759
IX	PRODUSE DE LEMN, PLUTA SI IMPLETITURI DIN NUIELE	1426	2004	2295	2824	1371	1101	2401
XI	MATERII TEXTILE SI ARTICOLE DIN ACESTEA	5302	4521	4229	4326	4118	4538	3962
61	IMBRACAMINTE SI ACCESORII DE IMBRACAMINTE, TRICOTATE SAU CROSETATE	3385	2230	2021	1814	1717	1738	870
62	IMBRACAMINTE SI ACCESORII DE IMBRACAMINTE, ALTELE DECAT CELE TRICOTATE SAU CROSETATE	435	710	495	506	637	605	584
63	ALTE ARTICOLE TEXTILE CONFECTIONATE; SETURI; IMBRACAMINTE PURTATA SAU UZATA SI ARTICOLE TEXTILE PURT	1363	1445	1608	1917	1673	2007	2327
XV	METALE COMUNE SI ARTICOLE DIN ACESTEA	43749	47144	45741	44278	27248	48457	47959
72	FONTA, FIER SI OTEL	38960	42341	40312	38959	23718	43703	42436
73	ARTICOLE DIN FONTA, DIN FIER SAU DIN OTEL	4755	4724	5363	5301	3466	4665	5419
XVI	MASINI, APARATE SI ECHIPAMENTE ELECTRICE; APARATE DE INREGISTRAT SAU DE REPRODUS SUNETUL SI IMAGINIL	36107	41390	40604	41374	29154	27942	33264
84	REACTOARE NUCLEARE, CAZANE, MASINI, APARATE SI DISPOZITIVE MECANICE; PARTI ALE ACESTORA	35481	40765	39685	40962	28199	27273	31605
85	MASINI, APARATE SI ECHIPAMENTE ELECTRICE SI PARTI ALE ACESTORA; APARATE DE INREGISTRAT SAU DE REPROD	626	625	919	412	955	669	1659
XX	MARFURI SI PRODUSE DIVERSE	1577	2160	2290	2953	2243	2847	2406
94	MOBILA; MOBILIER MEDICO-CHIRURGICAL; ARTICOLE DE PAT SI SIMILARE; APARATE DE ILUMINAT NEDENUMITE SI	1566	2147	2279	2939	2233	2835	2389

¹⁾ Date provizorii; ²⁾ Date revizuite

mii euro

2024							Sectiuni, capitole din NC	Cod NC
mar ²⁾	apr ²⁾	mai ²⁾	iun ²⁾	iul ¹⁾	aug ¹⁾	1.1.-31.VIII. ¹⁾		
108059	100292	103618	104523	115603	97529	828560	TOTAL din care:	
440	458	605	310	544	266	3980	ANIMALE VII SI PRODUSE ANIMALE	I
1927	2515	2480	2379	3096	2462	19100	PRODUSE ALE INDUSTRIEI CHIMICE SI ALE INDUSTRIILOR CONEXE	VI
184	270	370	375	479	234	2461	PRODUSE CHIMICE ANORGANICE; COMPUSI ANORGANICI SAU ORGANICI AI METALELOR PRETIOASE, AI ELEMENTELOR EXTRACTE TANANTE SAU COLORANTE; TANINI SI DERIVATII LOR; PIGMENTI SI ALTE SUBSTANTE COLORANTE; VOPSE	28
814	1179	1237	1262	1366	1527	9579	MATERIALE PLASTICE, CAUCIUC SI ARTICOLE DIN ACESTEA	VII
1940	1933	1877	1597	1992	1524	13503	PRODUSE DE LEMN, PLUTA SI IMPLETITURI DIN NUIELE	IX
2074	2352	1882	2619	2957	1874	17261	MATERII TEXTILE SI ARTICOLE DIN ACESTEA	XI
3721	6920	5000	4874	5517	3001	37534	IMBRACAMINTE SI ACCESORII DE IMBRACAMINTE, TRICOTATE SAU CROSETATE	61
947	4340	2992	2867	3979	1240	18971	IMBRACAMINTE SI ACCESORII DE IMBRACAMINTE, ALTELE DECAT CELE TRICOTATE SAU CROSETATE	62
743	690	629	640	503	306	4700	ALTE ARTICOLE TEXTILE CONFECTIONATE; SETURI; IMBRACAMINTE PURTATA SAU UZATA SI ARTICOLE TEXTILE PURT	63
1888	1722	1222	1285	817	1335	12602	METALE COMUNE SI ARTICOLE DIN ACESTEA	XV
46754	47320	44733	43363	48457	35455	362499	FONTA, FIER SI OTEL	72
41547	41967	39585	38335	43710	31422	322706	ARTICOLE DIN FONTA, DIN FIER SAU DIN OTEL	73
5082	5258	5106	4949	4719	4008	39207	MASINI, APARATE SI ECHIPAMENTE ELECTRICE; APARATE DE INREGISTRAT SAU DE REPRODUS SUNETUL SI IMAGINIL	XVI
36360	31760	36353	35111	38601	35002	274393	REACTOARE NUCLEARE, CAZANE, MASINI, APARATE SI DISPOZITIVE MECANICE; PARTI ALE ACESTORA	84
33761	31207	35416	34396	36739	34294	264691	MASINI, APARATE SI ECHIPAMENTE ELECTRICE SI PARTI ALE ACESTORA; APARATE DE INREGISTRAT SAU DE REPROD	85
2599	554	937	715	1862	707	9702	MARFURI SI PRODUSE DIVERSE	XX
3021	2432	2153	1964	1737	1964	18525	MOBILA; MOBILIER MEDICO-CHIRURGICAL; ARTICOLE DE PAT SI SIMILARE; APARATE DE ILUMINAT NEDENUMITE SI	94
2995	2424	2145	1952	1727	1958	18424		

2. IMPORTURILE CIF DE MĂRFURI, PE SECȚIUNI ȘI PE PRINCIPALELE CAPITOLE DIN NOMENCLATORUL COMBINAT (NC)

Cod NC	Secțiuni, capitole din NC	2023				2024	
		sep	oct	nov	dec	ian ²⁾	feb ²⁾
	TOTAL - din care:	96825	113070	109590	84445	86938	102382
II	PRODUSE VEGETALE	501	532	985	1258	774	1835
06	PLANTE VII SI PRODUSE DE FLORICULTURA	356	394	396	601	188	787
07	LEGUME, PLANTE, RADACINI SI TUBERCULI, ALIMENTARE	13	25	334	489	301	763
08	FRUCTE COMESTIBILE; COJI DE CITRICE SAU DE PEPENI	49	40	173	94	185	189
12	SEMINTE SI FRUCTE OLEAGINOASE; SEMINTE SI FRUCTE DIVERSE; PLANTE INDUSTRIALE SAU MEDI	53	31	48	33	46	51
V	PRODUSE MINERALE	249	380	401	154	281	433
25	SARE, SULF, PIETRE, IPSOS, VAR SI CIMENT	66	162	52	66	61	90
27	COMBUSTIBILI SI ULEIURI MINERALE	183	217	342	85	219	339
VI	PRODUSE ALE INDUSTRIEI CHIMICE SI ALE INDUSTRIILOR CONEXE	3402	6401	4431	2805	5105	3829
28	PRODUSE CHIMICE ANORGANICE	834	777	380	271	605	656
29	PRODUSE CHIMICE ORGANICE	453	587	450	653	514	654
32	EXTRACTE TANANTE SAU COLORATE; TANINI SI DERIVATII LOR	1295	1999	1843	958	983	1162
VII	MATERIALE PLASTICE, CAUCIUC SI ARTICOLE DIN ACESTEA	11904	12462	12695	6807	8735	9179
39	MATERIALE PLASTICE SI ARTICOLE DIN MATERIALE PLASTICE	11187	11741	11921	6352	8064	8557
40	CAUCIUC SI ARTICOLE DIN CAUCIUC	717	721	775	455	671	622
IX	PRODUSE DE LEMN, PLUTA SI IMPLETITURI DIN NUIELE	643	398	660	536	589	767
44	LEMN, CARBUNE DE LEMN SI ARTICOLE DIN LEMN	640	393	658	533	580	766
X	PASTA DE LEMN, DESEURI DE HARTIE SAU DE CARTON; HARTIE SI CARTON SI ARTICOLE DIN ACESTEA	1189	1841	1657	1691	1321	1225
48	HARTIE SI CARTON; ARTICOLE DIN HARTIE SI CARTON	1094	1611	1573	1564	1194	1030
XI	MATERII TEXTILE SI ARTICOLE DIN ACESTEA	3067	3224	2385	2829	3057	3066
51	LANA, PAR FIN SAU GROSIER DE ANIMALE; FIRE SI TESATURI DIN PAR DE CAL	832	534	84	221	687	682
52	BUMBAC	115	348	279	131	75	227
54	FILAMENTE SINTETICE SAU ARTIFICIALE	519	720	458	539	773	587
55	FIBRE SINTETICE SAU ARTIFICIALE DISCONTINUE	613	484	335	393	451	348
58	TESATURI SPECIALE; TESATURI BUCLATE; DANTELE, TAPISERIE; PASMANTERIE, BRODERII	36	17	40	88	32	53
61	ARTICOLE SI ACCESORII DE IMBRACAMINTE, TRICOTATE SAU CROSETATE	74	63	44	33	173	43
62	ARTICOLE SI ACCESORII DE IMBRACAMINTE, ALTELE	53	45	80	488	62	88
63	ALTE ARTICOLE TEXTILE CONFECTIONATE	260	278	340	377	282	376
XIII	ARTICOLE DIN PIATRA, CIMENT, CERAMICA, STICLA SI DIN ALTE MATERIALE SIMILARE	2565	2335	2576	1723	1870	1985
69	PRODUSE CERAMICE	859	549	464	569	421	412
70	STICLA SI ARTICOLE DIN STICLA	1336	1297	1644	885	994	1094
XV	METALE COMUNE SI ARTICOLE DIN ACESTEA	37012	46358	39113	32007	33114	29934
72	FONTA, FIER SI OTEL	29951	38818	31391	25294	27281	23156
73	PRODUSE DIN FONTA, FIER SI OTEL	5351	5890	5213	4709	4320	4191
74	CUPRU SI ARTICOLE DIN CUPRU	346	266	311	237	210	307
76	ALUMINIU SI ARTICOLE DIN ALUMINIU	782	750	1359	1309	672	1133
83	ARTICOLE DIVERSE DIN METALE COMUNE	431	419	659	280	456	459
XVI	MASINI, APARATE SI ECHIPAMENTE ELECTRICE; APARATE DE INREGISTRAT SAU DE REPRODUS SUNETUL SI IMAGINIL	19038	27047	29964	25021	17497	27139
84	CAZANE, TURBINE, MOTOARE, APARATE SI DISPOZITIVE MECANICE, PARTI ALE ACESTORA	11123	17469	19883	17215	9961	17666
85	MASINI, APARATE SI ECHIPAMENTE ELECTRICE; APARATE DE INREGISTRAT SAU DE REPRODUS SUNETUL SI IMAGINI DE	7915	9578	10081	7806	7536	9473
XVII	MIJLOACE DE TRANSPORT	3891	4554	2980	2314	7732	11827
87	AUTOMOBILE, TRACTOARE SI ALTE VEHICULE TERESTRE	3883	3449	2973	2302	7720	11803
XX	MARFURI SI PRODUSE DIVERSE	1224	1347	1252	1280	709	1460
94	MOBILA; APARATE DE ILUMINAT SI ALTE ARTICOLE SIMILARE; CONSTRUCTII PREFABRICATE	994	1028	966	889	450	1150
96	ARTICOLE DIVERSE	159	149	91	126	111	70

¹⁾ Date provizorii; ²⁾ Date revizuite

2024							Sectiuni, capitole din NC	Cod NC
mar ²⁾	apr ²⁾	mai ²⁾	iun ²⁾	iul ¹⁾	aug ¹⁾	1.I.- 31.VIII. ¹⁾		
95126	101836	112325	103163	115157	109992	826920	TOTAL - din care:	
2003	2038	964	446	359	513	8933	PRODUSE VEGETALE	II
705	604	358	225	152	310	3331	PLANTE VII SI PRODUSE DE FLORICULTURA	06
1113	1164	357	94	40	51	3884	LEGUME, PLANTE, RADACINI SI TUBERCULI, ALIMENTARE	07
75	142	86	37	73	74	861	FRUCTE COMESTIBILE; COJI DE CITRICE SAU DE PEPENI	08
55	63	50	51	52	44	411	SEMINTE SI FRUCTE OLEAGINOASE; SEMINTE SI FRUCTE DIVERSE;	12
289	849	238	688	646	296	3719	PLANTE INDUSTRIALE SAU MEDI	
102	117	44	75	117	116	722	PRODUSE MINERALE	V
186	729	192	611	529	179	2984	SARE, SULF, PIETRE, IPSOS, VAR SI CIMENT	25
8875	4594	4401	4443	5701	6810	43757	COMBUSTIBILI SI ULEIURI MINERALE	27
1072	814	856	1038	663	476	6180	PRODUSE ALE INDUSTRIEI CHIMICE SI ALE INDUSTRIILOR CONEXE	VI
825	739	456	560	1088	459	5294	PRODUSE CHIMICE ANORGANICE	28
1695	1170	1533	1550	1974	1446	11512	PRODUSE CHIMICE ORGANICE	29
10795	8671	10824	9607	12088	10112	80011	EXTRACTE TANANTE SAU COLORATE; TANINI SI DERIVATII LOR	32
10241	7990	10242	8959	11376	9554	74984	MATERIALE PLASTICE, CAUCIUC SI ARTICOLE DIN ACESTEA	VII
554	681	582	647	713	558	5027	MATERIALE PLASTICE SI ARTICOLE DIN MATERIALE PLASTICE	39
703	764	729	686	713	548	5498	CAUCIUC SI ARTICOLE DIN CAUCIUC	40
700	762	727	683	711	548	5476	PRODUSE DE LEMN, PLUTA SI IMPLETITURI DIN NUIELE	IX
1304	1473	1908	1806	1589	1171	11798	LEMN, CARBUNE DE LEMN SI ARTICOLE DIN LEMN	44
1096	1176	1726	1600	1337	1047	10207	PASTA DE LEMN, DESEURI DE HARTIE SAU DE CARTON; HARTIE SI	X
2944	2423	3597	2358	2419	2430	22293	CARTON SI ARTICOLE DIN ACESTEA	
611	369	1183	655	512	113	4812	HARTIE SI CARTON; ARTICOLE DIN HARTIE SI CARTON	48
190	167	156	199	124	225	1363	MATERII TEXTILE SI ARTICOLE DIN ACESTEA	XI
715	636	524	172	477	378	4263	LANA, PAR FIN SAU GROSIER DE ANIMALE; FIRE SI TESATURI DIN PAR DE	51
381	217	414	545	271	556	3183	CAL	52
35	18	35	135	162	34	503	BUMBAC	54
50	43	119	76	32	103	640	FILAMENTE SINTETICE SAU ARTIFICIALE	55
111	66	128	83	97	38	672	FIBRE SINTETICE SAU ARTIFICIALE DISCONTINUE	58
325	240	263	112	216	385	2200	TESATURI SPECIALE; TESATURI BUCLATE; DANTELE, TAPISERIE;	61
2307	2146	2427	2161	2613	2230	17740	PASMANTERIE, BRODERII	62
569	314	575	838	1185	641	4955	ARTICOLE SI ACCESORII DE IMBRACAMINTE, TRICOTATE SAU CROSETATE	63
1276	1391	1341	923	1019	1069	9107	ARTICOLE SI ACCESORII DE IMBRACAMINTE, ALTELE	69
27716	41665	40430	35890	41411	30178	280338	ALTE ARTICOLE TEXTILE CONFECTIONATE	70
21229	34779	33172	30002	34535	24534	228688	ARTICOLE DIN PIATRA, CIMENT, CERAMICA, STICLA SI DIN ALTE	XIII
4704	4895	5564	3969	4813	3351	35808	MATERIALE SIMILARE	
257	376	278	324	310	404	2466	PRODUSE CERAMICE	69
892	805	848	965	939	1142	7396	STICLA SI ARTICOLE DIN STICLA	70
396	564	346	425	630	619	3895	METALE COMUNE SI ARTICOLE DIN ACESTEA	XV
21538	21099	28482	24364	30492	31683	202294	FONTA, FIER SI OTEL	72
13574	13162	16357	12339	19525	20310	122894	PRODUSE DIN FONTA, FIER SI OTEL	73
7964	7937	12125	12025	10967	11373	79400	CUPRU SI ARTICOLE DIN CUPRU	74
10009	11193	7919	10602	8604	5413	73300	ALUMINIU SI ARTICOLE DIN ALUMINIU	76
9950	11178	7899	10579	8596	5225	72950	ARTICOLE DIVERSE DIN METALE COMUNE	83
1323	1118	2139	1246	1546	1443	10984	MASINI, APARATE SI ECHIPAMENTE ELECTRICE; APARATE DE	XVI
963	740	1912	1046	1133	1138	8531	INREGISTRAT SAU DE REPRODUS SUNETUL SI IMAGINIL	
117	98	155	91	81	90	813	CAZANE, TURBINE, MOTOARE, APARATE SI DISPOZITIVE MECANICE, PARTI	84
							ALE ACESTORA	85
							MASINI, APARATE SI ECHIPAMNTE ELCTRICE; APARATE DE INREGISTRAT	
							SAU DE REPRODUS SUNETUL SI IMAGINI DE	
							MIJLOACE DE TRANSPORT	XVII
							AUTOMOBILE, TRACTOARE SI ALTE VEHICULE TERESTRE	87
							MARFURI SI PRODUSE DIVERSE	XX
							MOBILA; APARATE DE ILUMINAT SI ALTE ARTICOLE SIMILARE;	94
							CONSTRUCTII PREFABRICATE	96
							ARTICOLE DIVERSE	

II. FORȚĂ DE MUNCĂ

1. SITUAȚIA ȘOMERILOR ÎNREGISTRAȚI LA DATA DE 31.X.2024

	Total		din care:					
	Total	Femei	Muncitori		Studii medii		Studii superioare	
			Total	Femei	Total	Femei	Total	Femei
Nr. total de șomeri înregistrați	5765	2733	4617	2028	984	598	164	107
Beneficiază de indemnizație de șomaj:	1267	754	593	305	565	375	109	74
- Nr. șomeri în evidență și plată ptr. Indemnizație de șomaj	1070	659	571	300	404	294	95	65
- Nr. beneficiarilor de indemnizație de integrare profesională	197	95	22	5	161	81	14	9
Șomeri neindemnizați¹⁾	4498	1979	4024	1723	419	223	55	33

¹⁾ Nu beneficiază de prevederile Legii nr.1/1991 și republicată în anul 1994

III. SINTEZA PRINCIPALILOR INDICATORI ECONOMICI – SOCIALI LA NIVEL DE JUDEȚ - date operative -

1. Industrie

Indicii producției industriale

	octombrie 2024 față de:		1.I.-31.X.2024 față de 1.I.-31.X.2023
	septembrie 2024	octombrie 2023	
Industrie - total	101,4	98,7	96,5
din care:			
Industria prelucrătoare	101,1	98,2	96,3

1.1. Comparație cu luna precedentă

Producția industrială realizată în luna octombrie 2024 comparativ cu luna septembrie 2024 a înregistrat o creștere pe ansamblu cu 1,4%, datorită creșterilor semnalate în principal în industria prelucrătoare (+1,1%) .

În industria prelucrătoare, cele mai mari creșteri s-au înregistrat în următoarele ramuri: fabricarea produselor textile (+36,9%), fabricarea autovehiculelor de transport rutier (+24,4%), fabricarea articolelor de îmbrăcăminte (+18,5%), etc.

Scăderi mai mari s-au înregistrat în: fabricarea altor produse din minerale nemetalice (-14,5%), industria construcțiilor metalice (-4,9%), fabricarea de mașini, utilaje, echipamente (-1,9%), etc.

În luna octombrie 2024, **cifra de afaceri din industrie**, în termeni nominali, a fost mai mare cu 8,6% față de luna septembrie 2024.

1.2. Comparație cu luna corespunzătoare din anul precedent

În luna octombrie 2024 comparativ cu luna corespunzătoare din anul 2023, **producția industrială** a scăzut cu 1,3%, ca urmare a scăderilor înregistrate în principal în industria prelucrătoare (-1,8%).

În cadrul industriei prelucrătoare cele mai mari scăderi s-au înregistrat în următoarele ramuri: fabricarea altor produse din minerale nemetalice (-23,8%), fabricarea de mobilă (-22,3%), fabricarea de mașini, utilaje, echipamente (-16,9%), etc.

Creșteri mai mari s-au înregistrat în: fabricarea produselor textile (+50,5%), fabricarea articolelor de îmbrăcăminte (+17,7%), etc.

În luna octombrie 2024, **indicele valoric al cifrei de afaceri totală** a unităților industriale a crescut cu 8,8% față de luna octombrie 2023.

1.3. Comparație cu perioada 1.I.- 31.X.2023

Seria brută a indicilor, în perioada 1.I.-31.X.2024, comparativ cu perioada corespunzătoare din anul precedent, indică faptul că **producția industrială** a fost mai mică cu 3,5% datorită scăderilor înregistrate în principal în industria prelucrătoare (-3,7%).

În perioada 1.I.-31.X.2024, **cifra de afaceri din industrie** pe total, în termeni nominali, a fost mai mică cu 1,8% față de perioada corespunzătoare din anul 2023.

2. Comerțul internațional de bunuri

Exporturile FOB realizate în perioada 1.I.-31.VIII.2024 au fost de 828560 mii euro, în scădere cu 10,4% față de perioada corespunzătoare din anul precedent.

În structura exporturilor, cinci din cele nouă secțiuni de bunuri din Clasificarea Standard de Comerț Internațional dețin împreună 85,9% din totalul exporturilor, după cum urmează: metale comune și articole din acestea (43,8%), mașini, aparate și echipamente electrice (33,1%), materii textile și articole din acestea (4,5%), produse ale industriei chimice și ale industriilor conexe (2,3 %) și mărfuri și produse diverse (2,2%).

Importurile CIF în perioada 1.I.-31.VIII.2024 au însumat 826920 mii euro, valoarea acestora fiind mai mare cu 8,8% față de perioada corespunzătoare din anul precedent.

În structura importurilor, cinci secțiuni de bunuri din Clasificarea Standard de Comerț Internațional dețin împreună 82,3% din totalul importurilor, după cum urmează: metale comune și articole din acestea (33,9%), mașini, aparate și echipamente (24,5%), materiale plastice, cauciuc și articole din acestea (9,7%), mijloace de transport (8,9%) și produse ale industriei chimice și ale industriilor conexe (5,3%) .

Soldul balanței comerciale a înregistrat un excedent de 1640 mii euro.

Rata de acoperire a importurilor prin exporturi a fost în perioada 1.I.-31.VIII.2024 de 100,2%, cu 21,6 puncte procentuale sub nivelul din perioada corespunzătoare a anului anterior.

Exporturile județului Dâmbovița în perioada 1.I.-31.VIII.2024 s-au îndreptat, în special, către Germania (15,6%), Italia (12,3%), Polonia (9,6%), etc. Principalele țări din care au provenit importurile județului Dâmbovița sunt: Italia (26,0%), Turcia (23,6%), China (8,6%), etc.

3. Turism

Sosirile în structurile de primire turistică cu funcțiuni de cazare turistică în luna octombrie 2024 au scăzut cu 6,8% față de luna octombrie 2023. Pe tipuri de structuri de primire turistică, în luna octombrie 2024, sosirile înregistrate în hoteluri au reprezentat 66,2% din numărul total de sosiri, urmate de pensiunile agroturistice cu 21,8% și de cabane turistice cu 3,0%, etc.

Înnoptările în structurile de primire turistică cu funcțiuni de cazare turistică au crescut în luna octombrie 2024 cu 3,6% față de luna octombrie 2023. În luna octombrie 2024, în totalul înnoptărilor în structurile de primire turistică cu funcțiuni de cazare turistică, hotelurile dețineau ponderea cea mai mare cu 78,8%, urmate de pensiunile agroturistice cu 13,8%, de cabane turistice cu 1,8%, etc.

Indicele de utilizare netă a locurilor de cazare a fost în luna octombrie 2024 de 28,1% pe total structuri cu funcțiuni de cazare turistică, față de 28,5% cât a fost în luna octombrie 2023.

Sosirile vizitatorilor străini în județul Dâmbovița au scăzut în luna octombrie 2024 cu 22,3% față de luna octombrie 2023. Majoritatea vizitatorilor străini provin din țări situate în Europa (78,9%). Din numărul vizitatorilor străini din Europa, în județul Dâmbovița, 75,1% provin din statele Uniunii Europene.

4. Construcții

În luna octombrie 2024 **s-au eliberat, pentru clădiri rezidențiale, 102 autorizații de construire**, în scădere cu 3,8% față de luna corespunzătoare din anul 2023. Pe medii de rezidență, cea mai mare parte a autorizațiilor de construire (84,3% din total) au fost eliberate în mediul rural.

5. Înmatriculări societăți comerciale

Conform datelor comunicate de Camera de Comerț și Industrie a României, Oficiul Național al Registrului Comerțului, în luna octombrie 2024, în județul Dâmbovița a fost **înmatriculată o societate comercială cu participare străină**, cu o valoare a capitalului social subscris total exprimat în monedă națională de 0,20 mii lei (44,3 dolari SUA sau 40,2 Euro). În ierarhia județelor țării, în luna octombrie 2024, Dâmbovița ocupa locul 32 în ceea ce privește numărul societăților cu participare străină și locul 34 în funcție de capitalul social total exprimat în valută.

6. Piața forței de muncă

Efectivul salariaților din județul Dâmbovița la sfârșitul lunii octombrie 2024 a fost de 91952 persoane, în creștere cu 122 persoane față de luna septembrie 2024 și cu 373 persoane față de luna corespunzătoare din anul 2023.

7. Câștiguri salariale

Câștigul salarial mediu nominal brut în județul Dâmbovița, în luna octombrie 2024 a fost de 7436 lei, iar **câștigul salarial mediu nominal net** de 4548 lei.

În județul Dâmbovița, câștigurile salariale s-au situat sub nivelul celor înregistrate pe total țară cu 13,6% la câștigul salarial mediu brut și cu 13,7% la câștigul salarial mediu net.

Comparativ cu luna septembrie 2024, **raportul dintre indicele câștigului salarial mediu net și indicele prețurilor de consum** a fost de 99,7% în luna octombrie 2024, de 111,4% față de octombrie 2023 și 213,3% comparativ cu luna octombrie 1990.

8. Șomaj

Numărul șomerilor înregistrați la sfârșitul lunii octombrie 2024 potrivit datelor furnizate de Agenția Județeană de Ocupare a Forței de Muncă era de 5765 persoane, în creștere cu 527 persoane față de luna septembrie 2024. Din numărul total de șomeri, 22,0% beneficiază de ajutor de șomaj și 78,0% sunt în evidența oficiilor forței de muncă fără a beneficia de drepturi bănești.

La aceeași dată, femeile reprezentau 47,4 % din numărul total de șomeri înregistrați, 59,5% din numărul beneficiarilor de ajutor de șomaj și 44,0% din cel al persoanelor care nu beneficiază de drepturi bănești.

Numărul șomerilor neindemnizați, aflați în evidența Agenției Județene de Ocupare a Forței de Muncă, la data de 31.X.2024 era de 4498 persoane.

Rata șomajului înregistrat în luna octombrie 2024 a fost de 3,5% în raport cu populația activă civilă totală, peste cea înregistrată la nivel național (3,2%).

Rata șomajului pentru femei a fost cu 0,8 puncte procentuale mai mare decât cea înregistrată pentru bărbați (4,0% față de 3,2%).

9. Prețuri

Rata inflației, determinată pe baza evoluției prețurilor de consum al populației, a fost în luna octombrie 2024 de 0,62% față de luna septembrie 2024 și de 4,67% față de luna octombrie 2023.

În luna octombrie 2024, **prețurile de consum** au crescut cu 0,75% la mărfurile alimentare, cu 0,53% la mărfurile nealimentare și cu 0,59% la servicii, față de luna septembrie 2024.

Indicii prețurilor de consum al populației

- % -

	octombrie 2024 față de:			Rata lunară a inflației, în perioada	
	Septembrie 2024	octombrie 2023	Octombrie 1990	11.-31.X 2024	11.-31.X 2023
TOTAL	100,62	104,67	636026,35	0,4	0,6
Mărfuri alimentare	100,75	104,75	453943,59	0,5	0,5
Mărfuri nealimentare	100,53	103,45	711977,09	0,3	0,5
Servicii	100,59	107,66	1145396,81	0,6	0,9

În cadrul grupei de **mărfuri alimentare** s-au înregistrat creșteri de prețuri la fructe proaspete (+7,88%), alte legume și conserve de legume (+4,02%), fructe și conserve din fructe (+2,94%). Scăderi de prețuri s-au înregistrat la zahăr (-0,89%), mălai (-0,55%), etc.

La **mărfurile nealimentare**, cele mai semnificative creșteri ale prețurilor s-au înregistrat la încălțăminte din piele (+2,21%), tricotaje (+2,04%), combustibil (+1,51%), etc.

La **servicii**, creșteri mai mari s-au înregistrat la cinematografe, teatre, muzee (+1,76%), restaurante, cafenele (+1,15%), îngrijire medicală (+1,08%), etc.

10. Demografie

Evoluția **fenomenelor demografice** în luna octombrie 2024, comparativ cu luna septembrie 2024 s-a caracterizat prin scăderea natalității și prin creșterea mortalității.

Nupțialitatea a înregistrat scăderi, iar divorțialitatea a înregistrat creșteri.

Natalitate. În luna octombrie 2024 s-au născut 286 copii, cu 50 copii mai puțini decât în luna septembrie 2024 și cu 11 copii față de luna octombrie 2023.

Mortalitate. Numărul deceselor înregistrate în luna octombrie 2023 a fost de 479, în creștere, cu 36 decese față de luna septembrie 2024 și cu 35 decese mai puține față de luna corespunzătoare a anului 2023.

Sporul natural. Ca urmare a faptului că numărul născuților vii a fost mai mic decât cel al deceselor, în luna octombrie 2024 s-a înregistrat un **spor natural negativ** de -193 persoane (-107 în luna septembrie 2024 și -217 în luna octombrie 2023).

Nupțialitate. La oficiile de stare civilă în luna octombrie 2024 s-au înregistrat 176 căsătorii, în scădere cu 109 căsătorii față de luna anterioară și cu 43 față de luna octombrie 2023.

Divorțialitate. Prin hotărâri judecătorești definitive și conform Legii nr. 202/2010 s-au pronunțat 27 divorțuri, în creștere cu 5 față de luna precedentă și în scădere cu 19 divorțuri față de luna octombrie 2023.

La copii cu vârstă sub un an s-au înregistrat 2 decese în luna octombrie 2024, la fel ca și în luna octombrie 2023.

Note metodologice

Indicele producției industriale (IPI) măsoară evoluția rezultatelor activităților cu caracter industrial de la o perioadă la alta, acesta fiind un indice de volum. Pentru calculul indicelui producției industriale se utilizează date cantitative privind producția unui număr însemnat de produse, care constituie un eșantion reprezentativ pe principalele grupe industriale. Calculul IPI se mai poate realiza de asemenea și pe baza valorii producției industriale realizată de unitățile din nomenclator. Valoarea producției realizate se calculează din înmulțirea producției fizice realizate cu prețul mediu al producției livrate. Conform recomandărilor europene indicii producției industriale sunt calculați ca indici de volum, adică sunt exprimați în termeni reali. Pentru exprimarea valorilor din perioada curentă în prețurile perioadei de referință se utilizează pentru deflatare indici de preț deflatori (indicele prețurilor producției industriale).

Indicii valorici ai cifrei de afaceri din industrie (ICA) caracterizează evoluția veniturilor totale înregistrate în perioada respectivă de întreprinderile selectate în eșantion.

Cifra de afaceri netă (exclusiv TVA) se calculează prin însumarea veniturilor facturate rezultate din vânzări de bunuri, vânzări de mărfuri, executarea de lucrări și prestarea de servicii, mai puțin rabaturile, remizele și alte reduceri acordate clienților. **Nu sunt incluse** în cifra de afaceri: valoarea ambalajelor restituite după livrare, accizele, subvențiile primite de la autoritățile publice sau instituții ale UE, vânzarea propriilor terenuri și a activelor fixe, rabaturile, remizele și alte reduceri acordate clienților. Raportarea cifrei de afaceri pe județe se face după sediul central al întreprinderii furnizoare de date. Conform recomandărilor europene indicii valorici ai cifrei de afaceri din industrie sunt calculați ca indici nedeflatați, adică sunt exprimați în termeni nominali.

În conformitate cu prevederile Regulamentului (UE) 2019/2152 al Parlamentului European și al Consiliului și Regulamentului delegat (UE) 2020/1197 al Comisiei cu privire la statisticile pe termen scurt, în calculul indicelui producției industriale, se cuprind diviziunile CAEN Rev.2: 05÷35, exclusiv grupa 353, iar în calculul indicelui cifrei de afaceri, se cuprind diviziunile CAEN Rev.2: 05÷33.

Comerțul internațional cu bunuri. Statisticile de comerț internațional cu bunuri se stabilesc prin însumarea datelor din sistemele INTRASTAT și EXTRASTAT:

- sistemul INTRASTAT, pentru comerțul intra-UE, include schimburile de bunuri între România și celelalte state membre ale Uniunii Europene;
- sistemul EXTRASTAT, pentru comerțul extra-UE, include schimburile de bunuri între România și statele care nu sunt membre ale Uniunii Europene.

- Sfera de cuprindere

Comerțul INTRA-UE cuprinde expedierile de bunuri din România cu destinația alt stat membru UE și introducerile de bunuri în România provenind din alt stat membru UE.

Expedierile din România includ:

- bunuri în liberă circulație care părăsesc teritoriul statistic al României cu destinația alt stat membru UE;
- bunuri care au fost plasate sub procedura vamală de prelucrare activă (în interiorul țării) sau prelucrare sub control vamal în România și care sunt destinate altor state membre.

Introducerile în România includ:

- bunuri în liberă circulație într-un stat membru UE, care intră pe teritoriul statistic al României;
- bunuri care au fost plasate sub procedura vamală de prelucrare activă sau prelucrare sub control vamal în alt stat membru UE și care intră pe teritoriul statistic al României.

Comerțul EXTRA-UE cuprinde schimburile de bunuri între România și statele nemembre UE, având ca obiect: importul direct de bunuri pentru consum, bunurile importate scoase din antrepozitele vamale sau zonele libere pentru a fi puse în consum, exportul de bunuri de origine națională, precum și exportul de bunuri importate, declarate pentru consumul intern.

Se cuprind, de asemenea:

- importurile temporare de bunuri străine pentru prelucrare activă (în interiorul țării);
- exporturile de produse compensatoare rezultate după prelucrarea activă;
- exporturile temporare de bunuri pentru prelucrare pasivă (prelucrare în alte țări);
- importurile de produse compensatoare rezultate după prelucrarea în afara țării și bunurile importate sau exportate în sistemul de leasing financiar (la valoarea integrală a bunurilor);
- quasi-exporturile, pentru care sunt întocmite, la frontiera națională, declarații vamale de export aferente tranzacțiilor internaționale ale operatorilor economici nerezidenți.

Nu sunt cuprinse în comerțul internațional: bunurile în tranzit, bunurile temporar admise/scoase în/din țară (cu excepția celor pentru prelucrare), bunurile achiziționate de organizații internaționale pentru utilizări proprii în România, bunurile pentru și după reparații și piesele de schimb aferente.

- Valoarea bunurilor expediate/exportate și introduse/importate

Se stabilește pe baza prețurilor FOB la expedieri/exporturi și a prețurilor CIF la introduceri/importuri.

- Repartizarea pe țări a schimburilor internaționale se determină astfel:
 - pentru comerțul INTRA-UE, pe baza principiului „țara de destinație” (la expedieri) și „țara de expediere” (la introduceri);
 - pentru comerțul EXTRA-UE, pe baza principiului „țara de destinație” (la export) și „țara de origine” (la import, cu excepția cazului în care țara de origine este un stat membru UE, caz în care se ia în considerare țara de expediere).

Se consideră „țara de destinație”, țara în care bunurile vor fi consumate, „țara de expediere”, țara din care bunurile au fost expediate și „țara de origine”, țara în care a fost produs bunul sau în care bunul a suferit ultima transformare substanțială.

- **Sursa datelor:**

- Pentru comerțul INTRA-UE:

- declarațiile statistice Intrastat, colectate de către INS direct de la operatorii economici care au realizat un volum valoric al exporturilor intra-UE de bunuri sau și un volum al importurilor intra-UE de bunuri superior nivelului pragului statistic Intrastat stabilit pentru fiecare flux și an de referință;
- declarațiile vamale colectate și prelucrate de către Ministerul Finanțelor - Autoritatea Vamală Română (MF-AVR), pentru comerțul intra-UE privind bunuri pentru prelucrare internă sau prelucrare sub control vamal; bunuri care se mișcă din/către părți ale teritoriului statistic al UE, dar care nu aparțin teritoriului fiscal al UE.

- Pentru comerțul EXTRA-UE:

- Ministerul Finanțelor - Autoritatea Vamală Română (MF-AVR), care colectează și prelucrează declarațiile vamale de export și import. Operatorii economici autorizați pentru proceduri vamale simplificate trimit la INS date de export/import utilizând un formular cu structură prestabilită.
- Datele privind comerțul internațional cu bunuri cu energie electrică și gaze naturale sunt colectate pe formulare statistice de la societățile importatoare/exportatoare și de la operatorii de rețea (CN Transelectrica SA și SNTGN Transgaz SA) de către INS. Importul și exportul nu cuprind cantitățile fizice de energie electrică și gaz natural transportat prin conducte care tranzitează teritoriul național.

Datele privind comerțul internațional cu bunuri pentru fiecare județ au fost stabilite în funcție de sediul social din Registrul Statistic al Întreprinderilor (REGIS) al agenților economici care au realizat exporturile/importurile de bunuri.

Comerțul cu amănuntul include revânzarea mărfurilor către consumatorii finali, în general în cantități mici și în starea în care au fost cumpărate.

În comerțul cu amănuntul nu se cuprind: vânzările de produse agricole pe piața țărănească, vânzările de produse care nu sunt bunuri de consum (cereale, petrol brut, semințe, etc.), vânzări de produse alimentare și băuturi pentru consumul pe loc, vânzarea de autovehicule, piese de schimb pentru acestea, vânzările de carburanți pentru autovehicule.

Serviciile de piață prestate pentru populație sunt acele activități care fac obiectul vânzării și cumpărării pe piață - având ca principal beneficiar populația - și sunt produse de societăți ale căror venituri provin în proporție de cel puțin 50% din vânzarea producției proprii, indiferent de denumirea prețurilor practicate (tarif, taxă, preț de vânzare).

Cifra de afaceri totală din comerțul interior și servicii reprezintă veniturile totale înregistrate de către întreprinderi în perioada respectivă, provenite atât din activitatea principală, cât și din activitățile secundare exercitate de acestea.

Datele lunare se obțin pe baza cercetării selective a întreprinderilor care au activități principale de comerț cu amănuntul, respectiv servicii de piață pentru populație.

Indicii volumului cifrei de afaceri din comerțul interior și servicii sunt calculați în condiții metodologice și de prețuri comparabile. Datele publicate sunt provizorii și periodic se rectifică pe baza corecturilor ce se efectuează retroactiv de către întreprinderile din eșantion, asupra datelor completate anterior de către acestea.

Datele lunare privind **câștigul salarial și efectivul de salariați** sunt obținute printr-o cercetare statistică selectivă. Pentru dimensionarea eșantionului s-a luat în considerare obținerea unor estimări ale principalelor caracteristici cercetate, care să fie afectate de erori în limita a +/-3% și garantate cu o probabilitate de 95%. Începând cu luna ianuarie 2024 eșantionul cuprinde circa 23300 unități economico-sociale. Unitățile din „sectorul bugetar” sunt cuprinse exhaustiv în cercetare, excepție făcând unitățile administrației publice locale pentru care datele la nivelul consiliilor locale comunale se culeg pe bază de eșantion reprezentativ la nivel de județ (cca. 820 de unități). Pentru sectorul economic, au fost incluse în cercetare unitățile cu 4 salariați și peste, care reprezintă 88,34% din numărul total al salariaților din acest sector.

În scopul îmbunătățirii calității rezultatelor și a creșterii ratei totale de răspuns se aplică metode de estimare prin imputarea unităților fără date în cercetarea statistică și care au raportat date în sursele administrative¹ („Declarația privind obligațiile de plată a contribuțiilor sociale, impozitului pe venit și evidența nominală a persoanelor asigurate (D112)”). De asemenea, datele pentru unitățile care aparțin administrației publice centrale (ministere, instituții, autorități/agenții naționale ș.a.) sunt estimate pe baza informațiilor declarate în D112, conform fluxului de prelucrare dezvoltat pentru estimarea indicatorilor statistici. Rata de imputare² este de circa 10%.

Obiectivul cercetării statistice lunare asupra câștigurilor salariale îl constituie evaluarea tendințelor pe termen scurt ale câștigurilor salariale medii lunare și orare pe total economie și sectoare de activitate.

Datele sunt **agregate după activitatea omogenă a unităților**; aceasta înseamnă că în activitatea de administrație publică conform CAEN Rev. 2 **nu sunt cuprinse** toate activitățile secundare desfășurate în administrația publică centrală și locală, de tipul:

- asistență socială,
- activități de spectacole, culturale și recreative,
- peisagistică și servicii pentru clădiri,
- agricultură,
- distribuția apei, salubritate, gestionarea deșeurilor, activități de decontaminare,
- construcții,
- transport și depozitare,
- producere și furnizare de energie electrică și termică, gaze, apă caldă și aer condiționat,
- închiriere și sub-inchiriere a bunurilor imobiliare etc.

Informațiile aferente activităților secundare sunt cuprinse, fiecare, la activitățile economice conform CAEN Rev. 2 corespunzătoare.

¹ Agenția Națională de Administrare Fiscală

² Cauzele care intră în calculul ratei de imputare: refuz, unități neidentificate, unități necontactate, unități temporar/definitiv fără activitate sau în insolvență la sfârșitul perioadei de referință (care au raportat date în sursele administrative).

Informațiile referitoare la „**sectorul bugetar**” trebuie utilizate cu atenție, deoarece datele se referă la statisticile din activitățile economice (agregate după activitatea omogenă) conform CAEN Rev.2 de administrație publică, învățământ și sănătate și asistență socială (inclusiv sector privat pentru învățământ - cca. 3,2%, respectiv sănătate și asistență socială - cca. 11,7%), exclusiv forțele armate și personalul asimilat (Ministerul Apărării Naționale, Ministerul Afacerilor Interne, Serviciul Român de Informații etc.).

Aceste statistici nu țin cont de forma de finanțare, scopul lor fiind cel de furnizare de informații pe activități economice conform CAEN Rev. 2.

Informațiile corespunzătoare formei de finanțare sunt gestionate de Ministerul Finanțelor Publice, în conformitate cu prevederile OUG nr. 48/2005, cu completările și modificările ulterioare.

Efectivul salariaților la sfârșitul perioadei de referință reprezintă numărul de salariați (inclusiv lucrătorii sezonieri, managerul sau administratorul) angajați cu contract de muncă/raport de serviciu pe durată determinată sau nedeterminată, în program complet sau parțial (inclusiv cei cu contract de muncă/raport de serviciu suspendat), existenți în evidențele întreprinderii la sfârșitul perioadei de referință.

Salariații aflați în muncă la domiciliu/telemuncă se cuprind întocmai ca și salariații care își desfășoară activitatea la locul de muncă obișnuit. Nu sunt cuprinși salariații detașați la lucru în străinătate și/sau cei care cumulează mai multe funcții și nu au funcția de bază la unitatea raportoare, precum și următoarele categorii:

- *patronii* care își desfășoară activitatea în propria unitate și pentru care sursa de venit o constituie numai dividendele și profitul unității;
- *lucrătorii familiali* reprezintă persoanele care-și exercită activitatea într-o unitate economică aparținând familiei sau unei rude, pe care o ajută și pentru care nu primesc remunerație sub formă de salariu; plata se realizează în natură (hrană, haine, locuință) sau ocazional, cu titlu excepțional, și în bani, fără a figura pe statul de salarii;
- *membrii* consiliilor județene și locale;
- *zilierii* reprezintă persoane fizice care desfășoară activități necalificate cu caracter ocazional, potrivit prevederilor legale în vigoare.

Pentru a evita dubla/multipla înregistrare se respectă definiția din Codul fiscal (cu modificările și completările ulterioare) referitoare la activitatea dependentă la funcția de bază, respectiv „orice activitate desfășurată în baza unui contract individual de muncă sau a unui statut special prevăzut de lege, declarată angajatorului ca funcție de bază de către angajat; în cazul în care activitatea se desfășoară pentru mai mulți angajatori, angajatul este obligat să declare fiecăruia locul unde exercită funcția pe care o consideră de bază”. Sunt excluse cadrele militare și personalul asimilat (Ministerul Apărării Naționale, Ministerul Afacerilor Interne, Serviciul Român de Informații etc.).

Efectivul salariaților din tabelul nr. 13 - secțiunea „Principalii indicatori economico-sociali la nivel național” a fost estimat prin cercetarea statistică lunară asupra câștigurilor salariale.

Efectivul salariaților din tabelul nr. 7 - secțiunea „Principalii indicatori economico-sociali la nivel de județ” a fost estimat pe baza datelor obținute din cercetarea statistică lunară asupra câștigurilor salariale, care au fost completate cu informațiile existente în Registrul Statistic al Întreprinderilor (REGIS), pentru unitățile cu 1-3 salariați și au fost repartizate pe județe, respectiv pe sectoare de activitate, conform distribuției obținute din cercetarea statistică anuală asupra costului forței de muncă, astfel:

- datele pentru **anul 2023** au fost **estimate** pe baza rezultatelor cercetării statistice lunare asupra câștigurilor salariale, completate cu informațiile existente în Registrul Statistic al Întreprinderilor pentru întreprinderile cu 1-3 salariați și au fost repartizate pe județe și sectoare de activitate conform distribuției obținute din cercetarea statistică anuală asupra costului forței de muncă din anul 2022;
- datele pentru **perioada ianuarie-iunie 2024** au fost **reestimate** pe baza rezultatelor cercetării statistice lunare asupra câștigurilor salariale, completate cu informațiile existente în Registrul Statistic al Întreprinderilor pentru întreprinderile cu 1-3 salariați și au fost repartizate pe județe și sectoare de activitate conform distribuției obținute din cercetarea statistică anuală asupra costului forței de muncă din anul 2023
- **începând cu luna iulie 2024**, datele au fost **estimate** pe baza rezultatelor cercetării statistice lunare asupra câștigurilor salariale, completate cu informațiile existente în Registrul Statistic al Întreprinderilor pentru întreprinderile

cu 1-3 salariați și au fost repartizate pe județe și sectoare de activitate conform distribuției obținute din cercetarea statistică anuală asupra costului forței de muncă din anul 2023.

Diferența dintre numărul total al salariaților calculat prin însumarea efectivelor de salariați ale fiecărui județ din tabelul nr. 7 și efectivul de salariați din tabelul nr. 13 este determinată de includerea în sfera de cuprindere a unităților cu 1-3 salariați.

Câștigul salarial mediu brut lunar se calculează prin raportarea sumelor brute plătite din fondul de salarii, din profitul net și alte fonduri, la numărul mediu al salariaților.

În **sumele brute plătite salariaților** sunt cuprinse:

• **Sumele brute plătite din fondul de salarii pentru timpul lucrat:**

- salariile de bază corespunzătoare timpului efectiv lucrat în program normal și suplimentar (inclusiv indexările și indemnizațiile de conducere, salariile de merit și alte drepturi care potrivit actelor normative fac parte din salariul de bază);
- sporurile și indemnizațiile acordate sub formă de procent din salariul de bază brut sau în sumă fixă;
- premiile/bonusurile/beneficiile din cursul anului și anuale sub diferite forme din fondul de salarii (inclusiv al 13-lea salariu, premiile de vacanță);
- plățile/primele excepționale (ocasionale) efectuate către salariații care părăsesc întreprinderea (inclusiv primele acordate cu ocazia pensionării), cu condiția ca aceste sume să nu fie prevăzute în contractul de muncă;
- sumele acordate salariaților pentru transportul până la și de la locul de muncă;
- sumele brute acordate salariaților pentru plata zilelor de concediu de odihnă neefectuat;
- sumele aferente stimulentei de risc acordat personalului medical, potrivit prevederilor legale în vigoare;
- alte sume/adaosuri acordate din fondul de salarii potrivit prevederilor legale în vigoare și/sau stabilite prin contractele de muncă (inclusiv cele pentru susținerea cheltuielilor cu utilitățile la locul în care salariații își desfășoară activitatea, precum electricitate, încălzire, apă și abonamentul de date, achiziția mobilierului și a echipamentelor de birou, în limitele stabilite de angajator prin contractul de muncă sau regulamentul intern, în limita unui plafon lunar, corespunzător numărului de zile din lună în care salariatul își desfășoară activitatea în regim de telemuncă);
- plata managerului sau după caz, indemnizația brută a administratorului sau premiile de performanță acordate acestora, potrivit contractelor de management, de administrare, de mandat sau a contractelor de performanță încheiate potrivit prevederilor legale în vigoare.

• **Sumele brute plătite din fondul de salarii pentru timpul nelucrat:**

- sumele plătite pentru timpul nelucrat (concedii de odihnă, de studii, pentru zilele de sărbători legale, evenimente familiale deosebite etc.) potrivit prevederilor legale în vigoare și/sau stabilite prin contractele de muncă;
- indemnizațiile suportate de angajator pentru incapacitate temporară de muncă (concediu medical) cauzată de boli obișnuite sau de accidente în afara muncii, boli profesionale și accidente de muncă plătite din fondul de salarii (exclusiv sumele plătite din bugetul Fondului național unic de asigurări sociale de sănătate și bugetul Asigurărilor pentru accidente de muncă și boli profesionale), potrivit prevederilor legale în vigoare;
- sumele plătite pentru întreruperi ale lucrului neimputabile salariaților (inclusiv șomaj tehnic beneficiind de o indemnizație din salariul de bază plătită potrivit prevederilor legale în vigoare);
- indemnizațiile pentru perioada suspendării temporare a contractului de muncă din inițiativa angajatorului (șomaj tehnic), indiferent dacă sunt suportate de angajator sau din bugetul de stat, potrivit prevederilor legale în vigoare;
- indemnizațiile de care beneficiază salariații pentru zilele libere acordate părinților pentru supravegherea copiilor, în situația închiderii temporare a unităților de învățământ, potrivit prevederilor legale în vigoare;
- indemnizațiile de care beneficiază salariații ca urmare a reducerii timpului de muncă, potrivit prevederilor legale în vigoare.

• **Sumele brute plătite din fondul de salarii sub forma drepturilor în natură și ajutoarelor bănești** cuprind contravaloarea drepturilor în natură și a ajutoarelor bănești acordate ca retribuire a muncii (potrivit prevederilor legale în vigoare și/sau stabilite prin contractele de muncă);

• **Sumele brute acordate salariaților (ca stimulente) din profitul net al unității**, inclusiv suma corespunzătoare cotei managerului sau administratorului, după caz, exclusiv dividendele plătite din profitul net;

• **Sumele brute plătite din alte fonduri (inclusiv drepturi în natură, ajutoare bănești, indemnizația/norma de hrană, alte stimulente) decât din fondul de salarii**, inclusiv sumele încasate ca penalități provenite din sumele încasate prin executare silită potrivit Codului de procedură fiscală, din cele încasate în cadrul procedurii de reorganizare judiciară și faliment, alte stimulente acordate în afara fondului de salarii, sumele plătite pentru activitatea prestată în proiecte finanțate din fonduri europene, sumele plătite direct din costuri pentru drepturile în natură sub formă de produse, chirie, combustibil, energie,

transport, contravaloarea biletelor de valoare (tichete de masă, tichete de creșă, tichete cadou, tichete culturale și vouchere/tichete de vacanță), toate sumele acordate conform prevederilor legale în vigoare.

Câștigul salarial mediu net lunar rezultă prin scăderea din sumele brute plătite aferente câștigului salarial mediu brut lunar a contribuției de asigurări sociale datorată de salariați, a contribuției de asigurări sociale de sănătate datorată de salariați și a impozitului corespunzător, rezultatul fiind împărțit la numărul mediu al salariaților.

Câștigul salarial mediu brut/net diseminat lunar nu cuprinde sumele compensatorii, sumele plătite retroactiv ca urmare a câștigării în instanță a drepturilor bănești aferente anilor anteriori.

Notă: *Câștigul salarial mediu brut/net diseminat lunar nu cuprinde sumele compensatorii, sumele plătite retroactiv ca urmare a câștigării în instanță a drepturilor bănești aferente anilor anteriori.*

Conform prevederilor legislației naționale în vigoare (OUG nr. 79/2017 cu modificările și completările ulterioare), contribuțiile de asigurări sociale, respectiv cele de asigurări sociale de sănătate care cădeau în sarcina angajatorului au fost transferate în sarcina salariatului și, începând cu luna ianuarie 2018, sunt suportate în totalitate de salariat, fiind reflectate în cuantumul brut al câștigului salarial nominal.

În consecință, indicatorul „câștig salarial mediu brut lunar” produs și diseminat începând cu luna de referință ianuarie 2018 nu mai este comparabil cu seriile de date anterioare anului 2018.

Aceste prevederi legale nu influențează comparabilitatea datelor pentru seriile de „câștig salarial mediu net lunar.”

Începând cu anul 2019, conform prevederilor legislației naționale în vigoare, anumite categorii de salariați beneficiază de facilități fiscale în ceea ce privește impozitul și contribuțiile sociale obligatorii. De asemenea, în unele domenii de activitate se aplică un salariu de bază minim brut diferențiat.

Numărul mediu al salariaților cuprinde persoanele angajate cu contract de muncă/raport de serviciu pe durată determinată sau nedeterminată (inclusiv lucrătorii sezonieri, managerul sau administratorul), al căror contract de muncă/raport de serviciu nu a fost suspendat în perioada de referință.

Numărul mediu al salariaților se calculează ca medie aritmetică simplă rezultată din suma efectivelor zilnice de salariați (**exclusiv** cei al căror contract de muncă/raport de serviciu a fost suspendat), din perioada de referință, inclusiv din zilele de repaus săptămânal, sărbători legale și alte zile nelucrătoare, împărțită la numărul total al zilelor calendaristice.

În **efectivul zilnic al salariaților** luat în calculul numărului mediu **se cuprind** următoarele categorii de salariați:

- persoanele cu contract de muncă/raport de serviciu pe durată determinată sau nedeterminată, inclusiv salariații detașați la lucru în străinătate (dacă unitatea care i-a detașat le-a asigurat o remunerație în țară, pentru care a virat contribuții sociale obligatorii și impozit);
- persoanele al căror contract de muncă/raport de serviciu a fost suspendat din inițiativa angajatorului (în cazul întreruperii temporare a activității) și au beneficiat de o indemnizație din salariul de bază corespunzător locului de muncă ocupat;
- persoanele aflate în incapacitate temporară de lucru (concediu medical) pe perioada când aceștia sunt plătiți de angajator din fonduri proprii;
- părinții, în timpul zilelor libere acordate pentru supravegherea copiilor, în situația închiderii temporare a unităților de învățământ, indiferent din ce fonduri sunt plătiți;
- salariații al căror timp de lucru a fost redus temporar, indiferent din ce fonduri sunt plătiți.

Din efectivul zilnic al salariaților luat în calculul numărului mediu **se exclud:** salariații aflați în concedii fără plată, în grevă, patronii care își desfășoară activitatea în propria unitate și pentru care sursa de venit o constituie numai dividendele și profitul unității, lucrătorii familiali (persoanele care-și exercită activitatea într-o unitate economică aparținând familiei sau unei rude, pe care o ajută și pentru care nu primesc remunerație sub formă de salariu; plata se realizează în natură (hrană, haine, locuință) sau ocazional, cu titlu excepțional, și în bani, fără a figura pe statul de salarii), membrii consiliilor județene și locale, zilierii (persoane fizice care desfășoară activități necalificate cu caracter ocazional, potrivit prevederilor legale în vigoare).

În zilele de repaus săptămânal, sărbători legale și alte zile nelucrătoare se ia în calcul ca efectiv zilnic numărul salariaților din ziua precedentă, cu excepția celor al căror contract de muncă/raport de serviciu a încetat în această zi. În cazul când unitatea a fost înființată sau și-a încetat activitatea în cursul lunii de referință, se iau în calcul efectivele zilnice numai pentru perioada în care a funcționat, iar suma rezultată se împarte la numărul total al zilelor calendaristice din lună.

Salariații angajați cu normă parțială se includ în numărul mediu proporțional cu timpul de lucru prevăzut în contractul de muncă. În efectivul salariaților luat în calculul numărului mediu se includ numai persoanele care au fost plătite.

În **mod excepțional**, pentru cazurile când **se plătesc sume corespunzătoare perioadelor anterioare** (de exemplu: premii din cursul anului sau anuale, premii de vacanță, al 13-lea salariu, sume brute restante din ultimele luni ale anului precedent (de

exemplu: plata restantă a însoțitorilor persoanelor cu dizabilități), sume brute plătite retroactiv ca urmare a câștigării în instanță a drepturilor bănești pentru primele de vacanță și a unor sporuri aferente anului în curs), **numărul beneficiarilor** (foști salariați sau salariați cu contract de muncă/raport de serviciu suspendat) **se include în numărul mediu al salariaților** proporțional cu perioadele pentru care se realizează plățile respective, astfel încât să existe o corespondență directă între sumele brute plătite și numărul mediu al salariaților.

Șomerii înregistrați reprezintă persoanele înscrise la agențiile teritoriale pentru ocuparea forței de muncă în conformitate cu legislația în vigoare (Legea nr. 76/2002 privind sistemul asigurărilor pentru șomaj și stimularea ocupării forței de muncă).

Rata șomajului reprezintă proporția numărului de șomeri înregistrați la agențiile pentru ocuparea forței de muncă în populația activă civilă. Populația activă civilă se determină prin însumarea populației ocupate civile cu numărul șomerilor înregistrați.

Mișcarea naturală a populației **Datele privind fenomenele demografice s-au obținut prin prelucrarea informațiilor cuprinse în buletinele statistice de nașcuți-vii, decese, căsătorii și divorțuri întocmite de primăriile municipale, orășenești și comunale, odată cu înregistrarea fenomenelor în actele de stare civilă.**

1. Definiții

Născut-viu este produsul concepției, expulzat sau extras complet din corpul mamei, independent de durata sarcinii și care, după această separare, prezintă un semn de viață (respirație, activitate cardiacă, pulsații ale cordonului ombilical sau contracții musculare dependente de voință).

Decedată este persoana căreia i-au încetat definitiv funcțiile vitale după trecerea unui timp oarecare de la naștere.

Sporul natural reprezintă diferența dintre numărul nașcuților-vii și numărul persoanelor decedate, în perioada de referință.

Căsătoria reprezintă uniunea dintre un bărbat și o femeie, încheiată în concordanță cu legislația țării, în scopul întemeierii unei familii și din care rezultă drepturi și obligații între cei doi soți, precum și ale acestora față de copii.

Divorțul reprezintă desfacerea unei căsătorii încheiate legal, printr-o hotărâre definitivă a instanței judecătorești, a ofițerului de stare civilă sau a unui notar public. Datele se referă la acțiunile de divorț pentru care desfacerea căsătoriei a fost admisă.

Domiciliul persoanei este adresa la care aceasta declară că are locuința principală, trecută în cartea de identitate, așa cum este luată în evidența organelor administrative ale statului.

Reședința obișnuită reprezintă locul în care o persoană își petrece în mod normal perioada zilnică de odihnă, fără a ține seama de absențele temporare pentru recreere, vacanțe, vizite la prieteni și rude, afaceri, tratamente medicale sau pelerinaj religios. Reședința obișnuită poate să fie aceeași cu domiciliul sau poate să difere în cazul persoanelor care aleg să-și stabilească reședința obișnuită în altă localitate decât cea de domiciliu din țară sau străinătate.

2. Sfera de cuprindere

În numărul **născuților-vii** sunt incluși nașcuții-vii ale căror mame aveau, la data nașterii, domiciliul sau reședința obișnuită pentru o perioadă de cel puțin 12 luni în România.

În numărul **decedaților** sunt incluse persoanele care aveau, la data decesului, domiciliul sau reședința obișnuită pentru o perioadă de cel puțin 12 luni în România.

În numărul **căsătoriilor** sunt incluse căsătoriile persoanelor care aveau, la data încheierii căsătoriei, domiciliul în România, precum și căsătoriile persoanelor de cetățenie română care se căsătoresc în străinătate și care sunt înregistrate la oficiile de stare civilă din România.

În numărul **divorțurilor** sunt incluse divorțurile persoanelor ale căror divorțuri s-au încheiat la judecătorii, stări civile sau notari publici, în conformitate cu Legea nr. 202/2010, precum și divorțurile cetățenilor români care au divorțat în străinătate, transcrise în România.

Autorizația de construire constituie actul de autoritate al administrației locale pe baza căruia se asigură aplicarea măsurilor prevăzute de lege referitoare la amplasarea, proiectarea, executarea și funcționarea construcțiilor. Aceasta se eliberează

beneficiarului lucrării, în temeiul și cu respectarea documentațiilor de urbanism și amenajare a teritoriului, în vederea începerii lucrărilor de construcții. Lucrarea se referă la autorizațiile de construire eliberate pentru clădiri rezidențiale.

Locuințele terminate sunt locuințele ridicate în cursul perioadei de referință, ale căror elemente, inclusiv fundația, s-au construit pentru prima dată și la care s-au finalizat toate lucrările prevăzute în documentația tehnică și au fost recepționate de beneficiar.

Turism - Sosirea unui turist într-o structură de primire turistică cu funcțiuni de cazare turistică se înregistrează când o persoană este înscrisă în registrul structurii respective, pentru a fi găzduită una sau mai multe nopți. În fiecare structură de primire turistică cu funcțiuni de cazare turistică se consideră o singură sosire pe turist, indiferent de numărul de înnoptări rezultate din șederea sa neîntreruptă.

Înnoptarea reprezintă intervalul de 24 de ore, începând cu ora hotelieră, pentru care o persoană este înregistrată în evidența structurii de cazare turistică și beneficiază de găzduire în contul tarifului aferent spațiului ocupat, chiar dacă durata de ședere efectivă este inferioară intervalului menționat. Sunt avute în vedere și înnoptările aferente paturilor instalate suplimentar (plătite de turiști).

Indicele de utilizare netă a locurilor de cazare turistică exprimă relația între capacitatea de cazare în funcțiune și utilizarea efectivă a acesteia de către turiști, într-o perioadă determinată. Rezultă din calcul prin împărțirea numărului total de înnoptări realizate, la capacitatea de cazare turistică în funcțiune, din perioada respectivă.

Sursa datelor pentru sosirile și înnoptările în structurile de primire turistică cu funcțiuni de cazare turistică (inclusiv apartamente și camere de închiriat) o reprezintă chestionare statistice Turism 1A completate de toate persoanele juridice și fizice care au în proprietate sau administrează în locație de gestiune astfel de structuri. Lista structurilor de primire turistică cu funcțiuni de cazare turistică (inclusiv apartamente și camere de închiriat), care trebuie să completeze chestionarul statistic este actualizată periodic, cu informații privind structurile nou clasificate sau reclasificate, de Ministerul Antreprenoriatului și Turismului - Departamentul pentru Turism.


Cercetarea statistică referitoare la "Frecventarea structurilor de primire turistică cu funcțiuni de cazare" se adresează structurilor de primire turistică (inclusiv apartamente și camera de închiriat) cu o capacitate de minim 10 locuri pat care funcționează în luna de referință - circa 14462 operatori economici.

statistică
oficială

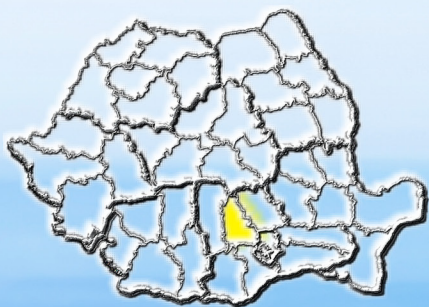
- 2 0 2 4 -

INSTITUTUL NAȚIONAL DE
STATISTICĂ
NATIONAL INSTITUTE OF STATISTICS

B-dul Libertății Nr. 16, Sect. 5, București
16 Libertății BVD, Bucharest 5
e-mail: romstat@insse.ro
<http://www.insse.ro>



statisticile care nu sunt publicate și folosite, nu există



DIRECȚIA JUDEȚEANĂ DE STATISTICĂ
DÂMBOVIȚA

Calea Câmpulung, Nr.6, TÂRGOVIȘTE,
Județul DÂMBOVIȚA, Cod poștal: 130092
Tel. / Fax: 0245/210557; 0245/210633
e-mail: tele@dambovita.insse.ro
<http://www.dambovita.insse.ro>