

9

2024

INSTITUTUL NAȚIONAL DE
STATISTICĂ
NATIONAL INSTITUTE OF STATISTICS

buletin statistic

lunar al județului

Dâmbovița


direcția județeană de statistică Dâmbovița

statisticile care nu sunt publicate și folosite, nu există

© coperta / cover:
Alexandru POPESCU
© foto / photo:
Vittj-Cristian CHIRAN



ROMÂNIA
INS
ediția
2024
edition



© INS 2024

Reproducerea și utilizarea conținutului acestei publicații, altul decât fotografiile, cu titlu explicativ sau justificativ în articole, studii, cărți, integral sau parțial, în forma originală sau modificată, precum și stocarea într-un sistem de regăsire sau transmiterea sub orice formă și prin orice mijloace sunt permise cu indicarea clară și precisă a sursei.

Utilizarea fotografiilor este permisă cu acordul scris al autorului, numai în scop necomercial și în contextul folosirii acestei publicații.



CUPRINS

	Pag.
CUPRINS	1
PRINCIPALII INDICATORI ECONOMICO-SOCIALI LA NIVEL NAȚIONAL	3
I. INDUSTRIE	
1. Indicii producției industriale.....	5
2. Indicii valorici ai cifrei de afaceri din industrie pe total.....	5
3. Indicii prețurilor producției industriale pe total	5
II. COMERȚ INTERIOR. SERVICII	
4. Indicii volumului cifrei de afaceri fără TVA pentru comerțul cu amănuntul (cu excepția comerțului cu autovehicule și motociclete).....	5
5. Indicii volumului cifrei de afaceri fără TVA, pentru comerțul cu ridicata și cu amănuntul, întreținerea și repararea autovehiculelor și a motocicletelor.....	6
6. Indicii volumului cifrei de afaceri fără TVA, pentru serviciile de piață prestate populației.....	6
III. COMERȚ INTERNAȚIONAL	
7. Comerțul internațional cu bunuri	6
IV. TURISM	
8. Sosiri în principalele structuri de primire turistică cu funcțiuni de cazare turistică.....	7
9. Înnoptări în principalele structuri de primire turistică cu funcțiuni de cazare turistică.....	7
10. Indicele de utilizare netă a locurilor de cazare	7
V. PREȚURI	
11. Indicii prețurilor de consum al populației	8
VI. FORȚĂ DE MUNCĂ	
12. Câștigului salarial mediu brut.....	8
13. Efectivul salariaților din economie.....	9
14. Numărul șomerilor înregistrați.....	9
15. Rata șomajului înregistrat	9
VII. INDICATORI SOCIALI	
16. Numărul mediu și pensia medie lunară a pensionarilor de asigurări sociale de stat.....	9
17. Mișcarea naturală a populației	10
VIII. ALȚI INDICATORI	
18. Înmatriculări de societăți comerciale cu participare străină la capitalul social subscris.....	10

PRINCIPALII INDICATORI ECONOMICO-SOCIALI LA NIVEL DE JUDEȚ	11
I. INDUSTRIE	
1. Indicii producției industriale.....	13
2. Indicii valorici ai cifrei de afaceri din industrie pe total.....	13
II. COMERȚ INTERNAȚIONAL	
3. Comerțul internațional cu bunuri.....	13
III. TURISM	
4. Sosiri în principalele structuri de primire turistică cu funcțiuni de cazare turistică.....	13
5. Înnoptări în principalele structuri de primire turistică cu funcțiuni de cazare turistică.....	14
6. Indicele de utilizare netă a locurilor de cazare.....	14
IV. FORȚĂ DE MUNCĂ	
7. Efectivul salariaților.....	14
8. Câștigul salarial mediu brut.....	15
9. Câștigul salarial mediu net.....	15
10. Numărul șomerilor înregistrați.....	15
11. Rata șomajului înregistrat.....	16
V. INDICATORI SOCIALI	
12. Numărul mediu al pensionarilor și pensia medie de asigurări sociale de stat.....	16
13. Mișcarea naturală a populației.....	16
VI. CONSTRUCȚII	
14. Autorizații de construire eliberate pentru clădiri rezidențiale.....	16
15. Locuințe terminate.....	16
VII. ALȚI INDICATORI	
16. Înmatriculări de societăți comerciale cu participare străină la capitalul social subscris.....	17
TABELE STATISTICE ȘI COMENTARIILE LA NIVEL DE JUDEȚ	
I. COMERȚ INTERNAȚIONAL CU BUNURI	
1. Exporturile FOB de mărfuri, pe secțiuni și pe principalele capitole din nomenclatorul combinat (NC).....	20
2. Importurile CIF de mărfuri, pe secțiuni și pe principalele capitole din nomenclatorul combinat (NC).....	23
II. FORȚA DE MUNCĂ	
3. Situația șomerilor înregistrați.....	24
III. SINTEZA PRINCIPALILOR INDICATORI ECONOMICO-SOCIALI LA NIVEL DE JUDEȚ	25
NOTE METODOLOGICE	28

**PRINCIPALII INDICATORI
ECONOMICO-SOCIALI
LA NIVEL NAȚIONAL**

I. INDUSTRIE

1. INDICII PRODUCȚIEI INDUSTRIALE

serie brută

	luna corespunzătoare din anul precedent = 100													1.1-30.IX.2024 față de 1.1-30.IX.2023 ²⁾
	2023				2024									
	sep.	oct.	nov.	dec.	ian.	feb.	mar.	apr.	mai.	iun.	iul.	aug. ¹⁾	sep. ²⁾	
Total țară	97,7	100,3	97,5	96,6	96,0	100,2	96,0	112,1	88,9	96,0	100,5	95,8	96,3	97,8
Industrie extractivă	99,3	96,4	92,8	91,9	92,5	102,8	98,1	105,0	98,2	96,7	102,9	99,6	95,6	99,9
Industrie prelucrătoare	98,6	101,2	97,5	96,8	95,9	100,7	95,5	116,9	88,4	96,2	100,4	95,6	96,3	98,1
Producția și furnizarea de energie electrică și termică, gaze, apă caldă și aer condiționat	90,2	95,8	99,2	97,5	97,9	96,2	98,5	85,5	87,8	94,6	99,8	95,4	97,3	94,9

¹⁾ Date rectificate; ²⁾ Date provizorii; Notă: Datele pentru lunile anului 2023 au fost revizuite datorită schimbării anului de bază și a sistemului de ponderare.

2. INDICII VALORICI AI CIFREI DE AFACERI DIN INDUSTRIE PE TOTAL (PIAȚA INTERNĂ ȘI PIAȚA EXTERNĂ)

	luna corespunzătoare din anul precedent = 100													1.1-30.IX.2024 față de 1.1-30.IX.2023 ²⁾
	2023				2024									
	sep.	oct.	nov.	dec.	ian.	feb.	mar.	apr.	mai.	iun.	iul.	aug. ¹⁾	sep. ²⁾	
Total țară	97,2	102,7	99,3	96,0	102,5	108,4	99,8	119,2	93,0	103,2	110,9	104,1	106,0	104,9

¹⁾ Date rectificate; ²⁾ Date provizorii; Notă: Datele pentru lunile anului 2023 au fost revizuite datorită schimbării anului de bază și a sistemului de ponderare.

3. INDICII PREȚURILOR PRODUCȚIEI INDUSTRIALE PE TOTAL (PIAȚA INTERNĂ ȘI PIAȚA EXTERNĂ)

	luna precedentă = 100												
	2023				2024								
	sep.	oct.	nov.	dec.	ian.	feb.	mar.	apr.	mai.	iun.	iul.	aug. ¹⁾	sep. ²⁾
Total țară	102,39	100,51	100,42	99,51	99,87	99,21	98,16	99,98	100,66	101,26	101,89	98,71	98,24

¹⁾ Date rectificate; ²⁾ Date provizorii; Notă: Datele pentru lunile anului 2023 au fost revizuite datorită schimbării anului de bază și a sistemului de ponderare.

II. COMERȚ INTERIOR. SERVICII

4. INDICII VOLUMULUI CIFREI DE AFACERI¹⁾ PENTRU COMERȚUL CU AMĂNUNTUL, CU EXCEPȚIA AUTOVEHICULELOR ȘI MOTOCICLETELOR

serie brută

	luna corespunzătoare din anul precedent = 100													1.1-30.IX.2024 față de 1.1-30.IX.2023 ²⁾
	2023				2024									
	sep.	oct.	nov.	dec.	ian.	feb.	mar.	apr.	mai.	iun.	iul.	aug. ¹⁾	sep. ²⁾	
Total țară	98,7	101,6	103,4	100,0	107,4	110,7	102,0	114,7	105,3	109,5	108,1	107,8	110,3	108,4
Cu vânzare predominantă de produse alimentare, băuturi și tutun	102,8	103,9	104,0	104,6	104,6	103,6	97,8	106,3	105,7	106,4	104,8	104,4	103,9	104,1
Cu vânzare predominantă de produse nealimentare	99,6	104,0	106,6	101,0	112,2	119,4	106,5	122,2	107,2	112,1	114,6	116,2	118,5	114,2

¹⁾ Date rectificate; ²⁾ Date provizorii

¹⁾ Fără TVA; Notă: Datele pentru lunile anului 2023 au fost revizuite datorită schimbării anului de bază și a sistemului de ponderare.

5. INDICIILOR VOLUMULUI CIFREI DE AFACERI*) PENTRU COMERȚUL CU RIDICATA ȘI CU AMĂNUNTUL, ÎNTREȚINEREA ȘI REPARAREA AUTOVEHICULELOR ȘI A MOTOCICLETELOR
serie brută

	luna corespunzătoare din anul precedent = 100												1.1-30.IX.2024 față de 1.1-30.IX.2023 ²⁾	
	2023				2024									
	sep.	oct.	nov.	dec.	ian.	feb.	mar.	apr.	mai.	iun.	iul.	aug. ¹⁾		sep. ²⁾
Total țară	109,2	107,5	101,7	105,6	100,9	106,8	96,3	119,4	94,4	96,6	106,8	98,6	98,2	101,6
Comerțul cu autovehicule	120,4	113,4	103,7	109,8	99,5	108,6	96,5	118,8	96,8	96,4	106,6	98,8	97,3	101,8
Întreținerea și repararea autovehiculelor	94,3	94,6	93,1	100,7	86,4	73,5	81,3	97,0	77,3	83,0	94,8	86,7	82,8	84,4
Comerțul cu piese și accesorii pentru autovehicule	95,4	102,2	101,1	98,0	108,9	117,9	101,8	131,5	95,4	101,8	110,3	101,7	105,7	107,6
Comerțul cu motociclete, piese și accesorii aferente; întreținerea și repararea motocicletelor	91,2	88,0	104,2	128,2	159,9	118,5	104,5	111,3	108,4	106,3	140,3	123,1	116,5	118,7

¹⁾ Date rectificative; ²⁾ Date provizorii

^{*)} Fără TVA; Notă: Datele pentru lunile anului 2023 au fost revizuite datorită schimbării anului de bază și a sistemului de ponderare.

6. INDICIILOR VOLUMULUI CIFREI DE AFACERI*) PENTRU SERVICIILE DE PIAȚĂ PRESTATE POPULAȚIEI
serie brută

	luna corespunzătoare din anul precedent = 100												1.1-30.IX.2024 față de 1.1-30.IX.2023 ²⁾	
	2023				2024									
	sep.	oct.	nov.	dec.	ian.	feb.	mar.	apr.	mai.	iun.	iul.	aug. ¹⁾		sep. ²⁾
Total țară	106,7	102,9	103,2	103,3	102,2	100,7	100,5	97,0	94,2	97,6	95,9	98,4	100,9	98,5
din care:														
Hoteluri și restaurante	112,8	109,1	108,1	110,0	104,2	97,5	99,9	97,8	93,9	98,6	95,2	96,1	100,1	97,9
Jocuri de noroc și alte activități recreative	91,4	84,3	89,1	90,4	97,3	113,2	106,0	89,9	92,4	92,2	92,8	98,2	100,7	98,0
Activități ale agenților turistice și ale tur-operatorilor; alte servicii de rezervare și asistență turistică	82,5	82,4	85,1	73,0	111,8	88,9	85,7	82,9	83,1	81,4	89,1	110,0	100,1	92,5
Coafură și alte activități de înfrumusețare	85,9	88,2	90,1	91,5	76,5	84,4	83,9	97,6	93,9	102,9	104,4	101,6	99,0	93,8
Spălarea, curățarea (uscată) articolelor textile și a produselor din blană	122,1	118,5	113,9	108,8	104,6	107,4	105,7	114,8	109,1	115,9	120,8	115,3	122,4	113,0

¹⁾ Date rectificative; ²⁾ Date provizorii

^{*)} Fără TVA; Notă: Datele pentru lunile anului 2023 au fost revizuite datorită schimbării anului de bază și a sistemului de ponderare.

III. COMERȚ INTERNAȚIONAL

7. COMERȚUL INTERNAȚIONAL CU BUNURI

mii euro

	2023 ¹⁾					2024								
	aug.	sep.	oct.	nov.	dec.	ian. ²⁾	feb. ²⁾	mar. ²⁾	apr. ²⁾	mai. ²⁾	iun. ²⁾	iul. ²⁾	aug. ³⁾	1.1-31.VIII ³⁾
Exporturi FOB	7079169	8123170	8407408	8256121	6143463	7082437	7955384	7953367	8302251	7238772	7736520	8321403	6549050	61139183
Importuri CIF	9723197	10285819	11206918	10573570	9576145	9061172	10134138	10457543	10962507	10214512	10531044	11268407	9429789	82059112
Sold FOB/CIF	-2644028	-2162649	-2799510	-2317449	-3432682	-1978735	-2178754	-2504176	-2660256	-2975740	-2794524	-2947004	-2880739	-20919929

¹⁾ Date semidefinite

²⁾ Date revizuite

³⁾ Date estimate

IV. TURISM

8. SOSIRI ÎN PRINCIPALELE STRUCTURI DE PRIMIRE TURISTICĂ CU FUNCȚIUNI DE CAZARE TURISTICĂ, PE TIPURI DE STRUCTURI DE PRIMIRE TURISTICĂ

număr

Tipuri de structuri de primire turistică	2023				2024								
	sep.	oct.	nov.	dec.	ian.	feb.	mar.	apr.	mai.	iun.	iul.	aug.	sep.
Total țară din care:	1312044	1094024	952007	901136	768731	847484	854942	897197	1087543	1330209	1880397	2172863	1313831
Hoteluri	854503	731738	640096	576883	490609	559824	580309	596353	716575	868991	1141831	1282720	853826
Moteluri	23154	21266	17210	17794	15102	14985	17689	18758	20431	21925	25337	28089	21594
Vile turistice	38528	29590	25280	25725	22735	24505	21812	21575	25838	34288	62288	73995	36603
Cabane turistice	14250	11099	8696	9374	8555	8770	6771	6745	8370	10761	14598	20328	11996
Pensiuni turistice	96893	85285	72650	72845	61239	65175	63030	66853	80695	92324	115274	133420	91541
Pensiuni agroturistice	117593	92520	80246	86994	70823	69677	65028	74172	99672	120184	162454	194886	117813
Apartamente și camere de închiriat	116483	91444	82328	86815	78419	83416	78852	85645	103295	132825	265283	325752	135211

Cercetarea statistică referitoare la „Frecventarea structurilor de primire turistică cu funcțiuni de cazare” se adresează tuturor structurilor de primire cu o capacitate de cazare turistică de minim 10 locuri-pat.

9. ÎNNOPTĂRI ÎN PRINCIPALELE STRUCTURI DE PRIMIRE TURISTICĂ CU FUNCȚIUNI DE CAZARE TURISTICĂ, PE TIPURI DE STRUCTURI DE PRIMIRE TURISTICĂ

număr

Tipuri de structuri de primire turistică	2023				2024								
	sep.	oct.	nov.	dec.	ian.	feb.	mar.	apr.	mai.	iun.	iul.	aug.	sep.
Total țară din care:	2836342	2222375	1889114	1735421	1441231	1629662	1600952	1697965	2115933	2830292	4659849	5346209	2777616
Hoteluri	1984970	1581133	1345544	1114079	940519	1101733	1118462	1163484	1436857	1943481	2949666	3282956	1904750
Moteluri	35378	32378	27145	27831	23625	23412	27326	28760	30676	31009	39031	43969	33000
Vile turistice	80435	53809	46072	48222	41449	44898	39957	39363	48095	69822	160765	188140	73429
Cabane turistice	23519	18357	13831	17949	14728	15396	10797	10250	14987	20754	30932	38535	18589
Pensiuni turistice	171115	143014	120795	129771	103705	111464	103434	111459	135830	161382	217345	254945	157911
Pensiuni agroturistice	221032	165718	141305	176827	128226	128838	113957	132811	185541	231851	336104	405747	220888
Apartamente și camere de închiriat	228872	169437	148087	173305	148497	161463	146051	162769	202258	273438	666539	813836	272944

Cercetarea statistică referitoare la „Frecventarea structurilor de primire turistică cu funcțiuni de cazare” se adresează tuturor structurilor de primire cu o capacitate de cazare turistică de minim 10 locuri-pat.

10. INDICII DE UTILIZARE NETĂ A LOCURILOR DE CAZARE

%

	2023				2024								
	sep.	oct.	nov.	dec.	ian.	feb.	mar.	apr.	mai.	iun.	iul.	aug.	sep.
Total țară	32,2	29,9	27,1	24,8	21,1	25,2	22,9	24,5	27,0	31,0	40,7	46,6	31,8

Cercetarea statistică referitoare la „Frecventarea structurilor de primire turistică cu funcțiuni de cazare” se adresează tuturor structurilor de primire cu o capacitate de cazare turistică de minim 10 locuri-pat.

V. PREȚURI

11. INDICII PREȚURILOR DE CONSUM AL POPULAȚIEI

%

	luna precedentă = 100												
	2023				2024								
	sep.	oct.	nov.	dec.	ian.	feb.	mar.	apr.	mai.	iun.	iul.	aug.	sep.
Total țară	100,79	100,57	99,99	100,26	101,10	100,81	100,42	100,08	99,89	100,24	100,60	100,23	100,33
Mărfuri alimentare	100,33	100,71	99,84	100,29	101,34	100,73	100,25	100,37	99,98	99,76	100,11	100,45	100,79
Mărfuri nealimentare	101,00	100,39	99,93	100,09	100,74	100,89	100,57	99,65	99,63	100,52	100,90	99,97	99,98
Servicii	101,06	100,79	100,39	100,70	101,55	100,78	100,35	100,63	100,38	100,40	100,74	100,51	100,39

VI. FORȚĂ DE MUNCĂ

12. CÂȘTIGUL SALARIAL MEDIU BRUT

lei

	2023 ¹⁾				2024 ¹⁾								
	sep.	oct.	nov.	dec.	ian.	feb.	mar.	apr.	mai.	iun.	iul.	aug.	sep.
Total țară	7350	7509	7766	8301	7976	7990	8502	8532	8355	8480	8580	8443	8553
Agricultură, silvicultură și pescuit	5524	5673	5941	6429	5977	6093	6145	6269	6199	6407	6456	6426	6476
Industrie	6799	6928	7369	7920	7236	7230	7702	7993	7610	7810	7953	7747	7928
Construcții	6018	6058	6793	7250	6658	6795	6980	7225	6963	6992	7159	7070	7121
Comerț cu ridicata și cu amănuntul; repararea autovehiculelor și motocicletelor	6393	6616	6800	7445	7129	7207	7574	7669	7400	7351	7663	7529	7518
Transporturi terestre și transporturi prin conducte	6686	6924	6966	7575	7331	7235	7351	7578	7651	7604	7763	7815	7787
Transporturi pe apă	10089	9957	10467	13666	10436	10568	9984	9910	9250	9087	9395	9584	9208
Transporturi aeriene	14130	14374	13682	13858	15213	14577	14236	14565	14473	15019	17716	15802	15638
Depozitare și activități auxiliare pentru transport	9779	10250	10244	12801	11267	10720	10859	11072	11348	11077	12118	11004	11529
Activități de poștă și de curier	5103	5347	5595	5504	5704	5572	5768	5884	5735	5631	6058	5931	5974
Hoteluri și restaurante	4077	4201	4255	4576	4810	4744	4916	4834	4905	5030	5210	5300	5268
Informații și comunicații	14904	15349	15333	16175	15824	15814	17940	16566	15792	16968	16413	15876	16453
Intermedieri financiare, cu excepția activităților de asigurări și ale fondurilor de pensii	11905	12128	12805	16321	12671	13092	16210	16857	15635	14809	15233	14065	13231
Activități de asigurări, reasigurări și ale fondurilor de pensii, cu excepția celor din sistemul public de asigurări sociale	12631	12899	12618	13557	12981	14630	19968	17427	13615	13980	14318	14392	13932
Tranzacții imobiliare	6204	6407	6445	7674	7275	7649	8077	7793	7572	7581	7594	7594	7607
Activități profesionale, științifice și tehnice din care:	9667	9775	10179	11118	10340	10529	11921	11471	10962	10878	11213	11112	11062
Cercetare-dezvoltare	10808	11067	11586	12304	10772	10822	11364	11872	11300	11446	11604	11937	11772
Administrație publică și apărare; asigurări sociale din sistemul public ¹⁾	10090	10281	10456	10979	11039	11101	11266	11389	11415	11853	11855	11725	11995
Învățământ	8292	8524	8569	8368	9316	9272	9682	9526	10189	9843	9438	9367	9800
Sănătate și asistență socială	7708	7631	7653	7873	7970	7897	8437	8422	8528	8903	8903	9031	8998
Activități de spectacole, culturale și recreative	6231	6263	6256	6677	6779	6689	6998	6898	6890	7154	7148	7033	7132
Alte activități de servicii	5031	5157	5299	5662	5530	5509	5647	5829	5639	5834	6081	6029	6191

¹⁾ Date operative

²⁾ Exclusiv forțele armate și personalul asimilat (Ministerul Apărării Naționale, Ministerul Afacerilor Interne, Serviciul Român de Informații etc.); începând cu luna septembrie 2017, inclusiv datele aferente totalității salariaților încadrați la birourile parlamentare din circumscripțiile electorale și plățiți din sume forfetare.

Nota 1: Datele lunare privind câștigul salarial mediu brut sunt obținute printr-o cercetare statistică selectivă. Începând cu luna ianuarie 2024, eșantionul cuprinde, pe total țară, circa 23300 unități economico-sociale. Unitățile din „sectorul bugetar” (vezi notele metodologice) sunt cuprinse exhaustiv în cercetare, excepție făcând unitățile administrației publice locale pentru care datele la nivelul consiliilor locale comunale se culeg pe bază de eșantion reprezentativ la nivel de județ (cca. 820 de unități). Pentru sectorul economic, au fost incluse în cercetare unitățile cu 4 salariați și peste, care reprezintă 88.34% din numărul total al salariaților din acest sector.

Nota 2: Conform prevederilor legislației naționale în vigoare (OUG nr. 79/2017 cu modificările și completările ulterioare), contribuțiile de asigurări sociale, respectiv cele de asigurări sociale de sănătate care cădeau în sarcina angajatorului au fost transferate în sarcina salariatului și, începând cu luna ianuarie 2018, sunt suportate în totalitate de salariat, fiind reflectate în cuantumul brut al câștigului salarial nominal. În consecință, indicatorul „câștig salarial mediu brut lunar” produs și diseminat începând cu luna de referință ianuarie 2018 nu mai este comparabil cu seriile de date anterioare anului 2018. Aceste prevederi legale nu influențează comparabilitatea datelor pentru seriile de „câștig salarial mediu net lunar.”

13. EFECTIVUL SALARIAȚILOR DIN ECONOMIE, la sfârșitul perioadei

mii persoane

	2023 ¹⁾				2024 ¹⁾								
	sep.	oct.	nov.	dec.	ian.	feb.	mar.	apr.	mai.	iun.	iul.	aug.	sep.
Total țară	5135,2	5137,3	5135,0	5116,4	5137,8	5139,7	5147,0	5157,7	5152,4	5152,6	5160,3	5151,9	5163,4
Agricultură, silvicultură și pescuit	122,8	122,7	122,5	122,0	121,9	122,1	122,0	122,5	122,6	122,6	123,0	122,9	122,7
Industrie	1286,8	1285,7	1285,0	1278,7	1295,5	1296,0	1294,9	1293,2	1288,5	1286,8	1286,3	1280,3	1278,5
Construcții	449,6	449,7	448,2	445,2	444,1	448,3	450,9	452,6	452,9	453,6	455,8	456,2	456,3
Servicii *)	3276,0	3279,2	3279,3	3270,5	3276,3	3273,3	3279,2	3289,4	3288,4	3289,6	3295,2	3292,5	3305,9

Notă: Datele lunare privind câștigul salarial mediu brut sunt obținute printr-o cercetare statistică selectivă. Începând cu luna ianuarie 2024 eșantionul cuprinde, pe total țară, circa 23300 unități economico-sociale. Unitățile din „sectorul bugetar” (vezi notele metodologice) sunt cuprinse exhaustiv în cercetare, excepție făcând unitățile administrației publice locale pentru care datele la nivelul consiliilor locale comunale se culeg pe bază de eșantion reprezentativ la nivel de județ (cca. 820 de unități). Pentru sectorul economic, au fost incluse în cercetare unitățile cu 4 salariați și peste, care reprezintă 88.34% din numărul total al salariaților din acest sector.

¹⁾ Date operative

^{*)} Exclusiv forțele armate și personalul asimilat (Ministerul Apărării Naționale, Ministerul Afacerilor Interne, Serviciul Român de Informații etc.); începând cu luna septembrie 2017, inclusiv datele aferente totalității salariaților încadrați la birourile parlamentare din circumscripțiile electorale și plătiți din sume forfetare.

14. NUMĂRUL ȘOMERILOR ÎNREGISTRAȚI, la sfârșitul perioadei

mii persoane

	2023				2024								
	sep.	oct.	nov.	dec.	ian.	feb.	mar.	apr.	mai.	iun.	iul.	aug.	sep.
Total țară	229,3	233,1	234,5	235,6	239,8	246,7	252,6	249,5	248,9	246,3	248,8	246,4	250,3
Bărbați	118,0	120,0	121,3	123,1	126,1	130,4	133,7	132,4	132,5	131,2	132,2	130,5	132,4
Femei	111,3	113,1	113,2	112,5	113,7	116,3	118,9	117,1	116,4	115,1	116,6	115,9	117,9

Sursa de date: Agenția Națională pentru Ocuparea Forței de Muncă

15. RATA ȘOMAJULUI ÎNREGISTRAT, la sfârșitul perioadei

%

	2023 ¹⁾				2024 ²⁾								
	sep.	oct.	nov.	dec. ²⁾	ian.	feb.	mar.	apr.	mai.	iun.	iul.	aug.	sep.
Total țară	2,8	2,9	2,9	2,9	3,0	3,1	3,2	3,1	3,1	3,1	3,1	3,1	3,1
Bărbați	2,7	2,7	2,7	2,8	2,9	3,0	3,1	3,0	3,0	3,0	3,0	3,0	3,0
Femei	3,1	3,1	3,1	3,1	3,1	3,2	3,3	3,2	3,2	3,2	3,2	3,2	3,3

Sursa de date: Agenția Națională pentru Ocuparea Forței de Muncă

¹⁾ Rata șomajului înregistrat, recalculată cu populația activă civilă la 1 ianuarie 2023. Date definitive. ²⁾ Rata șomajului înregistrat, recalculată cu populația activă civilă la 1 ianuarie 2024. Date definitive.

VII. INDICATORI SOCIALI

16. NUMĂRUL MEDIU ȘI PENSIA MEDIE LUNARĂ A PENSIONARILOR DE ASIGURĂRI SOCIALE DE STAT

	2023				2024	
	trim.I	trim.II	trim.III	trim.IV	trim.I	trim.II ¹⁾
Numărul mediu al pensionarilor - mii persoane	4599	4598	4601	4606	4602	4599
Pensia medie – lei	2003	2005	2007	2009	2290	2292

¹⁾ Date provizorii

17. MIȘCAREA NATURALĂ A POPULAȚIEI (persoane cu domiciliul sau reședința obișnuită în România)

date absolute

număr

	2023 ¹⁾				2024 ²⁾								
	sep.	oct.	nov.	dec.	ian.	feb.	mar.	apr.	mai.	iun.	iul.	aug.	sep.
Născuți-vii (persoane) ¹⁾	13548	11852	10938	10610	13743	11130	10468	11892	11505	10707	14458	14472	14185
Decedați (persoane) ¹⁾	17798	20477	19891	21659	24727	21073	19450	18993	19534	18037	23065	20474	18617
Spor natural (persoane) ¹⁾	-4250	-8625	-8953	-11049	-10984	-9943	-8982	-7101	-8029	-7330	-8607	-6002	-4432
Căsătorii (număr) ³⁾	14637	9232	5511	4388	3700	4371	5484	4765	9697	11769	13124	17164	11476
Divorțuri (număr) ³⁾	1648	2108	2083	1898	589	1785	1980	1735	1571	1546	1540	1582	1813
Decedați sub 1 an (persoane) ¹⁾	62	75	65	82	89	75	67	71	65	82	94	85	87

¹⁾ Date semi-definitive (repartizate după luna producerii evenimentului demografic); ²⁾ Date provizorii (repartizate după luna înregistrării evenimentului demografic); Notă: Născuții-vii sunt incluși după domiciliul sau reședința obișnuită a mamei, decesele după domiciliul sau reședința obișnuită a decedatului, căsătoriile după locul înregistrării căsătoriei, respectiv, domiciliul unuia dintre cei doi soți și divorțurile după ultimul domiciliu comun al soților.

VIII. ALȚI INDICATORI**18. ÎNMATRICULĂRI DE SOCIETĂȚI COMERCIALE CU PARTICIPARE STRĂINĂ LA CAPITALUL SOCIAL SUBSCRIS, în luna septembrie¹⁾ 2024**

	Înmatriculări de societăți comerciale -număr-	Valoarea capitalului social total subscris exprimat în:		
		Moneda națională - mii lei -	Valută	
			Dolari SUA	EURO
Total țară	428	723,6	161182,4	145477,1

Sursa de date: Oficiul Național al Registrului Comerțului

1) Date preluate conform site ONRC la data de 21 noiembrie 2024.

**PRINCIPALII INDICATORI
ECONOMICO-SOCIALI
LA NIVEL DE JUDEȚ**

I. INDUSTRIE

1. INDICIILOR PRODUCȚIEI INDUSTRIALE

serie brută

%

	luna corespunzătoare din anul precedent = 100													1.1-30.IX.2024 față de 1.1-30.IX.2023 ³⁾
	2023 ¹⁾				2024									
	sep.	oct.	nov.	dec.	ian.	feb.	mar.	apr.	mai	iun.	iul.	aug. ²⁾	sep. ³⁾	
Total județ	76,0	80,9	80,1	79,7	88,8	98,9	91,5	114,1	85,2	97,8	94,2	93,7	103,7	96,2

¹⁾ Date recalculate ca urmare a schimbării anului de bază și a sistemului de ponderare; ²⁾ Date rectificate; ³⁾ Date provizorii. **Notă:** Sursa datelor o constituie capitolul PROD din Cercetarea statistică lunară privind indicatorii pe termen scurt în industrie (IND TS). Indicii producției industriale (IPI) caracterizează evoluția producției industriale totale la nivel de județ, în timp ce IPI, calculat la nivel național, caracterizează evoluția valorii adăugate brute la costul factorilor, realizată în activitatea industrială.

2. INDICIILOR VALORICI AI CIFREI DE AFACERI DIN INDUSTRIE PE TOTAL (PIAȚA INTERNĂ ȘI PIAȚA EXTERNĂ)

%

	luna corespunzătoare din anul precedent = 100													1.1-30.IX.2024 față de 1.1-30.IX.2023 ³⁾
	2023 ¹⁾				2024									
	sep.	oct.	nov.	dec.	ian.	feb.	mar.	apr.	mai	iun.	iul.	aug. ²⁾	sep. ³⁾	
Total județ	88,4	93,4	89,4	91,8	102,5	92,0	82,9	99,9	92,2	101,8	103,2	97,1	103,9	96,9

¹⁾ Date recalculate ca urmare a schimbării anului de bază și a sistemului de ponderare; ²⁾ Date rectificate; ³⁾ Date provizorii. **Notă:** Sursa datelor o constituie capitolul CA din Cercetarea statistică lunară privind indicatorii pe termen scurt în industrie (IND TS). Indicele valoric al cifrei de afaceri din industrie este calculat pe baza unei cercetări statistice selective care cuprinde toate întreprinderile cu peste 50 de salariați și un eșantion de întreprinderi cu 4-49 salariați. Conform recomandărilor europene indicii valorici ai cifrei de afaceri din industrie sunt calculați ca indici nedeflați. Raportarea cifrei de afaceri pe județe se face după sediul central al întreprinderii furnizorilor de date.

II. COMERȚ INTERNAȚIONAL

3. COMERȚUL INTERNAȚIONAL CU BUNURI

mii euro

	2023 ¹⁾						2024							
	iul.	aug.	sep.	oct.	nov.	dec.	ian. ²⁾	feb. ²⁾	mar. ²⁾	apr. ²⁾	mai. ²⁾	iun. ²⁾	iul. ³⁾	1.1-31.VII ³⁾
Total exporturi FOB	111766	104088	114709	112372	107704	75465	97145	101789	108058	100293	103616	104518	115419	730838
Total importuri CIF	87455	90832	96825	113070	109590	84445	86940	102377	95086	101839	112313	103170	114520	716245
Sold FOB/CIF	24311	13256	17884	-698	-1886	-8980	10205	-588	12972	-1546	-8697	1348	899	14593

¹⁾ Date semidefinite; ²⁾ Date revizuite; ³⁾ Date provizorii

III. TURISM

4. SOSIRI ÎN PRINCIPALELE STRUCTURI DE PRIMIRE TURISTICĂ CU FUNCȚIUNI DE CAZARE TURISTICĂ, PE TIPURI DE STRUCTURI DE PRIMIRE TURISTICĂ

număr

Tipuri de structuri de primire turistică	2023				2024								
	sep.	oct.	nov.	dec.	ian.	feb.	mar.	apr.	mai.	iun.	iul.	aug.	sep.
Total județ	10250	10465	8112	8030	5801	7119	6817	7278	9077	9717	10644	13022	9967
din care:													
Hoteluri	7296	7614	5468	5601	4140	5337	5018	5005	6178	5904	6242	8203	6433
Moteluri	69	69	95	60	56	67	65	67	55	64	67	66	62
Vile turistice	6	-	-	-	-	-	-	-	-	-	2	52	75
Cabane turistice	365	376	175	222	389	272	165	204	252	387	675	654	369
Pensiuni turistice	106	120	86	52	28	37	50	82	82	75	103	112	114
Pensiuni agroturistice	1622	1658	1817	1567	813	1000	1104	1468	1667	2207	2399	2610	2089
Apartamente și camere de închiriat	96	119	59	73	98	89	123	81	111	218	289	256	146

5. ÎNNOPTĂRI ÎN PRINCIPALELE STRUCTURI DE PRIMIRE TURISTICĂ CU FUNCȚIUNI DE CAZARE TURISTICĂ, PE TIPURI DE STRUCTURI DE PRIMIRE TURISTICĂ

număr

Tipuri de structuri de primire turistică	2023				2024								
	sep.	oct.	nov.	dec.	ian.	feb.	mar.	apr.	mai.	iun.	iul.	aug.	sep.
Total județ	25298	26094	21505	16405	10869	15337	16705	18295	21623	25075	28575	32176	24925
din care:													
Hoteluri	19401	20901	16477	12048	8387	12203	14037	14497	16900	18714	19569	22014	18723
Moteluri	195	205	255	124	88	116	82	177	261	219	254	253	122
Vile turistice	36	-	-	-	-	-	-	-	-	-	6	147	150
Cabane turistice	582	592	279	424	656	542	225	410	398	685	1270	1083	556
Pensiuni turistice	175	142	139	85	66	57	68	176	221	186	277	292	228
Pensiuni agroturistice	3448	3243	3608	2987	1231	1671	1728	2434	2762	3777	4761	5187	3746
Apartamente și camere de închiriat	333	308	145	230	156	338	252	149	171	494	1038	877	355

6. INDICELE DE UTILIZARE NETĂ A LOCURILOR DE CAZARE

%

	2023				2024								
	sep.	oct.	nov.	dec.	ian.	feb.	mar.	apr.	mai.	iun.	iul.	aug.	sep.
Total județ	28,5	28,5	25,5	19,0	12,2	18,4	18,7	21,2	22,9	27,0	29,0	33	26,8

IV. FORȚA DE MUNCĂ

7. EFECTIVUL SALARIAȚILOR - la sfârșitul perioadei

persoane

	2023 ¹⁾				2024 ¹⁾								
	sep. ¹⁾	oct. ¹⁾	nov. ¹⁾	dec. ¹⁾	ian. ²⁾	feb. ²⁾	mar. ²⁾	apr. ²⁾	mai. ²⁾	iun. ²⁾	iul. ³⁾	aug. ³⁾	sep. ³⁾
Total județ	91545	91579	91542	91241	90868	91174	91567	91739	91655	91657	91779	91646	91830
Agricultură, vânătoare și servicii anexe, Silvicultură și Pescuit	2339	2340	2339	2331	2322	2330	2340	2344	2342	2342	2345	2342	2346
Industrie și construcții	32626	32638	32625	32517	32384	32493	32634	32695	32665	32666	32709	32662	32727
Servicii	56580	56601	56578	56393	56162	56351	56593	56700	56648	56649	56725	56642	56757

Notă: Sectoarele de activitate sunt definite conform clasificării activităților din economia națională CAEN Rev.2.

¹⁾ Date operative ²⁾ Exclusiv forțele armate și personalul asimilat (Ministerul Apărării Naționale, Ministerul Afacerilor Interne, Serviciul Român de Informații etc.); începând cu luna septembrie 2017, inclusiv datele aferente totalității salariaților încadrați la birourile parlamentare din circumscripțiile electorale și plățiți din sume forfetare.

¹⁾ Datele pentru anul 2023 au fost estimate pe baza rezultatelor cercetării statistice lunare asupra câștigurilor salariale, completate cu informațiile existente în Registrul Statistic al Întreprinderilor pentru întreprinderile cu 1-3 salariați și au fost repartizate pe județe și sectoare de activitate conform distribuției obținute din cercetarea statistică anuală asupra costului forței de muncă din anul 2022.

²⁾ Date reestimate. Datele pentru perioada ianuarie-iunie 2024 au fost reestimate pe baza rezultatelor cercetării statistice lunare asupra câștigurilor salariale, completate cu informațiile existente în Registrul Statistic al Întreprinderilor pentru întreprinderile cu 1-3 salariați și au fost repartizate pe județe și sectoare de activitate conform distribuției obținute din cercetarea statistică anuală asupra costului forței de muncă din anul 2023.

³⁾ Începând cu luna iulie 2024, datele au fost estimate pe baza rezultatelor cercetării statistice lunare asupra câștigurilor salariale, completate cu informațiile existente în Registrul Statistic al Întreprinderilor pentru întreprinderile cu 1-3 salariați și au fost repartizate pe județe și sectoare de activitate conform distribuției obținute din cercetarea statistică anuală asupra costului forței de muncă din anul 2023.

8. CÂȘTIGUL SALARIAL MEDIU BRUT

lei/persoană

	2022 ³⁾				2024 ¹⁾								
	sep.	oct.	nov.	dec.	ian.	feb.	mar.	apr.	mai.	iun.	iul.	aug.	sep.
Total județ	6071	6231	6301	6676	6859	6715	6963	7098	7137	7136	7177	7151	7400
Agricultură, vânătoare și servicii anexe, Silvicultură și Pescuit	6542	6538	7168	8254	6237	6134	6024	6405	6845	5975	6259	6137	6327
Industria și construcții *)	5831	6153	6285	6934	6574	6387	6531	6921	6501	6763	6800	6647	6722
Servicii *)	6197	6265	6276	6460	7084	6964	7306	7258	7572	7455	7486	7559	7928

¹⁾ Date operative ²⁾ Exclusiv forțele armate și personalul asimilat (Ministerul Apărării Naționale, Ministerul Afacerilor Interne, Serviciul Român de Informații etc.); începând cu luna septembrie 2017, inclusiv datele aferente totalității salariaților încadrați la birourile parlamentare din circumscripțiile electorale și plățiți din sume forfetare.

Nota 1: Datele lunare privind câștigul salarial mediu brut sunt obținute printr-o cercetare statistică selectivă. Începând cu luna ianuarie 2024 eșantionul cuprinde, pe total țară, circa 23.300 unități economico-sociale. Unitățile din „sectorul bugetar” (vezi notele metodologice) sunt cuprinse exhaustiv în cercetare, excepție făcând unitățile administrației publice locale pentru care datele la nivelul consiliilor locale comunale se culeg pe bază de eșantion reprezentativ la nivel de județ (cca. 820 de unități). Pentru sectorul economic, au fost incluse în cercetare unitățile cu 4 salariați și peste, care reprezintă 88,34% din numărul total al salariaților din acest sector.

Nota 2: Sectoarele de activitate sunt definite conform clasificării activităților din economia națională CAEN Rev.2. Informațiile privind câștigurile salariale pentru anumite activități economice conform CAEN Rev.2 din cadrul industriei și serviciilor (ex. extracția petrolului brut și a gazelor naturale, producția și furnizarea de energie electrică și termică, gaze, apă caldă și aer condiționat, poștă și de curier, intermediari financiari), în cea mai mare parte, sunt repartizate pe județe după sediul central al întreprinderii furnizoare de date.

Nota 3: Conform prevederilor legislației naționale în vigoare (OUG nr. 79/2017 cu modificările și completările ulterioare), contribuțiile de asigurări sociale, respectiv cele de asigurări sociale de sănătate care cădeau în sarcina angajatorului au fost transferate în sarcina salariatului și, începând cu luna ianuarie 2018, sunt suportate în totalitate de salariat, fiind reflectate în cuantumul brut al câștigului salarial nominal. În consecință, indicatorul „câștig salarial mediu brut lunar” produs și diseminat începând cu luna de referință ianuarie 2018 nu mai este comparabil cu seriile de date anterioare anului 2018.

9. CÂȘTIGUL SALARIAL MEDIU NET

lei/persoană

	2023 ¹⁾				2024 ¹⁾								
	sep.	oct.	nov.	dec.	ian.	feb.	mar.	apr.	mai.	iun.	iul.	aug.	sep.
Total județ	3811	3901	3877	4103	4182	4106	4256	4346	4395	4361	4394	4371	4534
Agricultură, vânătoare și servicii anexe, Silvicultură și Pescuit	4472	4481	4626	5249	4032	3964	3896	4141	4404	3864	4048	3953	4070
Industria și construcții *)	3827	4039	3993	4382	4133	4036	4122	4358	4098	4268	4297	4190	4252
Servicii *)	3776	3795	3778	3891	4223	4160	4367	4351	4589	4453	4480	4521	4755

¹⁾ Date operative

²⁾ Exclusiv forțele armate și personalul asimilat (Ministerul Apărării Naționale, Ministerul Afacerilor Interne, Serviciul Român de Informații etc.); începând cu luna septembrie 2017, inclusiv datele aferente totalității salariaților încadrați la birourile parlamentare din circumscripțiile electorale și plățiți din sume forfetare.

Vezi **Notele 1-2** de la tabelul 8

Nota 3: Prevederile legale în vigoare (OUG nr. 79/2017 cu modificările și completările ulterioare) referitoare la contribuțiile de asigurări sociale, respectiv cele de asigurări sociale de sănătate care cădeau în sarcina angajatorului, transferate în sarcina salariatului începând cu luna ianuarie 2018, nu influențează comparabilitatea datelor pentru seriile de „câștig salarial mediu net lunar.”

10. NUMĂRUL ȘOMERILOR ÎNREGISTRAȚI - la sfârșitul perioadei

persoane

	2023				2024 ¹⁾								
	sep.	oct.	nov.	dec.	ian.	feb.	mar.	apr.	mai.	iun.	iul.	aug.	sep.
Total județ	4890	5039	4848	4691	4651	4752	4985	5151	5219	5096	5250	5168	5238
Bărbați	2302	2360	2296	2234	2201	2290	2437	2582	2625	2593	2677	2625	2733
Femei	2588	2679	2552	2457	2450	2462	2548	2569	2594	2503	2573	2543	2505

Sursa de date: Agenția Națională pentru Ocuparea Forței de Muncă

1) Date definitive.

11. RATA ȘOMAJULUI ÎNREGISTRAT - la sfârșitul perioadei

%

	2023 ¹⁾				2024 ²⁾								
	sep.	oct.	nov.	dec. ²⁾	ian.	feb.	mar.	apr.	mai.	iun.	iul.	aug.	sep.
Total județ	2,9	3,0	2,8	2,9	2,9	2,9	3,1	3,2	3,2	3,1	3,2	3,2	3,2
Bărbați	2,3	2,3	2,3	2,4	2,3	2,4	2,6	2,7	2,8	2,7	2,8	2,8	2,9
Femei	3,7	3,8	3,7	3,6	3,6	3,6	3,7	3,8	3,8	3,7	3,8	3,7	3,7

Sursa de date: Agenția Națională pentru Ocuparea Forței de Muncă 1) Date definitive, recalculate cu populația activă civilă la 1 ianuarie 2023; 2) Date definitive, recalculate cu populația activă civilă la 1 ianuarie 2024.

V. INDICATORI SOCIALI

12. NUMĂRUL MEDIU ȘI PENSIA MEDIE LUNARĂ A PENSIONARILOR DE ASIGURĂRI SOCIALE DE STAT

	2023				2024	
	trim.I	trim.II	trim.III	trim.IV	trim.I	trim.II
Numărul mediu al pensionarilor - persoane	107878	107862	107744	107780	107417	107258
Pensia medie – lei	1928	1932	1934	1937	2208	2211

13. MIȘCAREA NATURALĂ A POPULAȚIEI (persoane cu domiciliul sau reședința obișnuită în România)

date absolute

număr

	2023 ¹⁾				2024 ²⁾								
	sep.	oct.	nov.	dec.	ian.	feb.	mar.	apr.	mai.	iun.	iul.	aug.	sep.
Născuți-vii	340	297	267	268	327	255	239	238	276	260	351	346	336
Decedați ¹⁾	441	514	502	565	595	552	499	463	486	215	585	512	443
Spor natural	-101	-217	-235	-297	-268	-297	-260	-225	-210	45	-234	-166	-107
Căsătorii	377	219	117	77	70	86	126	93	219	203	355	512	285
Divorțuri	23	46	40	31	13	40	112	54	15	2	35	24	22
Decedați sub 1 an	1	2	2	3	6	1	0	0	2	0	0	4	1

1) Date semidefinite (repartizate după luna producerii evenimentului demografic); 2) Date provizorii (repartizate după luna înregistrării evenimentului demografic); **Notă:** Repartizarea pe județe s-a făcut astfel: născuții-vii după domiciliul sau reședința mamei, iar în lipsa acestora, după domiciliul sau reședința tatălui, decesele după domiciliul sau reședința decedatului, căsătoriile după locul încheierii și divorțurile după ultimul domiciliu comun al soților.

VI. CONSTRUCȚII

14. AUTORIZAȚII DE CONSTRUIRE ELIBERATE PENTRU CLĂDIRI REZIDENȚIALE

număr

	2023				2024								
	sep.	oct.	nov.	dec.	ian.	feb.	mar.	apr.	mai.	iun.	iul.	aug.	sep.
Total județ	112	106	98	70	59	85	119	122	126	118	145	123	120

15. LOCUINȚE TERMINATE

	2023				2024	
	trim.I	trim.II	trim.III	trim.IV	trim.I	trim.II ¹⁾
Locuințe terminate	251	343	278	448	288	249
mediul urban	85	98	48	154	99	78
mediul rural	166	245	230	294	189	171

¹⁾ Date provizorii

Notă: Indicatorul "Locuințe terminate" se referă la totalul locuințelor finalizate în cursul trimestrului.

VII. ALȚI INDICATORI

16. ÎNMATRICULĂRI DE SOCIETĂȚI COMERCIALE CU PARTICIPARE STRĂINĂ LA CAPITALUL SOCIAL SUBSCRIS în luna septembrie ¹⁾ 2024

	Înmatriculări de societăți comerciale -număr-	Valoarea capitalului social total subscris exprimat în:		
		Moneda națională - mii lei -	Valută	
			Dolari SUA	EURO
Total județ	1	5,0	1120,8	1004,8

Sursa de date: Oficiul Național al Registrului Comerțului¹⁾ Date preluate conform site ONRC la data de 21 noiembrie 2024.

**TABELE STATISTICE ȘI
COMENTARII
LA NIVEL DE JUDEȚ**

I. COMERȚ INTERNAȚIONAL

1. EXPORTURILE FOB DE MĂRFURI, PE SECȚIUNI ȘI PE PRINCIPALELE CAPITOLE DIN NOMENCLATORUL COMBINAT (NC)

Cod NC	Secțiuni, capitole din NC	2023 ¹						2024
		iul	aug	sep	oct	nov	dec	ian ²
	TOTAL	111766	104088	114709	112372	107704	75465	97145
	din care:							
I	ANIMALE VII SI PRODUSE ANIMALE	1631	1376	1054	712	609	408	437
VI	PRODUSE ALE INDUSTRIEI CHIMICE SI ALE INDUSTRIILOR CONEXE	2253	3775	1574	2397	1900	1650	2420
28	PRODUSE CHIMICE ANORGANICE; COMPUSI ANORGANICI SAU ORGANICI AI METALELOR PREȚIOASE, AI ELEMENTELOR	348	399	374	355	396	241	262
32	EXTRACTE TANANTE SAU COLORANTE; TANINI SI DERIVATII LOR; PIGMENTI SI ALTE SUBSTANTE COLORANTE; VOPSE	1284	752	676	1405	1145	817	1533
VII	MATERIALE PLASTICE, CAUCIUC SI ARTICOLE DIN ACESTEA	1082	1002	1128	1097	931	816	880
IX	PRODUSE DE LEMN, PLUTA SI IMPLETITURI DIN NUIELE	1943	1426	2004	2295	2824	1371	1101
XI	MATERII TEXTILE SI ARTICOLE DIN ACESTEA	5002	5302	4521	4229	4326	4118	4538
61	IMBRACAMINTE SI ACCESORII DE IMBRACAMINTE, TRICOTATE SAU CROSETATE	3396	3385	2230	2021	1814	1717	1737
62	IMBRACAMINTE SI ACCESORII DE IMBRACAMINTE, ALTELE DECAT CELE TRICOTATE SAU CROSETATE	835	435	710	495	506	637	605
63	ALTE ARTICOLE TEXTILE CONFECTIONATE; SETURI; IMBRACAMINTE PURTATA SAU UZATA SI ARTICOLE TEXTILE PURT	658	1363	1445	1608	1917	1673	2007
XV	METALE COMUNE SI ARTICOLE DIN ACESTEA	47140	43749	47144	45741	44278	27248	48457
72	FONTA, FIER SI OTEL	41158	38960	42341	40312	38959	23718	43703
73	ARTICOLE DIN FONTA, DIN FIER SAU DIN OTEL	5928	4755	4724	5363	5301	3466	4665
XVI	MASINI, APARATE SI ECHIPAMENTE ELECTRICE; APARATE DE INREGISTRAT SAU DE REPRODUS SUNETUL SI IMAGINIL	39727	36107	41390	40604	41374	29154	27941
84	REACTOARE NUCLEARE, CAZANE, MASINI, APARATE SI DISPOZITIVE MECANICE; PARTI ALE ACESTORA	38749	35481	40765	39685	40962	28199	27273
85	MASINI, APARATE SI ECHIPAMENTE ELECTRICE SI PARTI ALE ACESTORA; APARATE DE INREGISTRAT SAU DE REPROD	979	626	625	919	412	955	669
XX	MARFURI SI PRODUSE DIVERSE	1249	1577	2160	2290	2953	2243	2847
94	MOBILA; MOBILIER MEDICO-CHIRURGICAL; ARTICOLE DE PAT SI SIMILARE; APARATE DE ILUMINAT NEDENUMITE SI	1237	1566	2147	2279	2939	2233	2835

¹⁾ Date provizorii; ²⁾ Date revizuite

mii euro

2024							Sectiuni, capitole din NC	Cod NC
feb ²⁾	mar ²⁾	apr ²⁾	mai ²⁾	iun ²⁾	iul ¹⁾	1.I.-31.VII. 1)		
101789	108058	100293	103616	104518	115419	730838	TOTAL	
							din care:	
920	440	458	605	310	537	3706	ANIMALE VII SI PRODUSE ANIMALE	I
1820	1927	2515	2479	2379	3090	16631	PRODUSE ALE INDUSTRIEI CHIMICE SI ALE INDUSTRIILOR CONEXE	VI
287	184	270	370	375	478	2226	PRODUSE CHIMICE ANORGANICE; COMPUSI ANORGANICI SAU ORGANICI AI METALELOR PRETIOASE, AI ELEMENTELOR EXTRACTE TANANTE SAU COLORANTE; TANINI SI DERIVATII LOR; PIGMENTI SI ALTE SUBSTANTE COLORANTE; VOPSE	28
662	814	1179	1237	1262	1365	8051	MATERIALE PLASTICE, CAUCIUC SI ARTICOLE DIN ACESTEA	VII
1759	1940	1933	1877	1597	1973	11959	PRODUSE DE LEMN, PLUTA SI IMPLETITURI DIN NUJIELE	IX
2401	2074	2352	1882	2619	2945	15374	MATERII TEXTILE SI ARTICOLE DIN ACESTEA	XI
3962	3721	6920	5000	4876	5501	34518	IMBRACAMINTE SI ACCESORII DE IMBRACAMINTE, TRICOTATE SAU CROSETATE	61
870	947	4340	2991	2867	3975	17727	IMBRACAMINTE SI ACCESORII DE IMBRACAMINTE, ALTELE DECAT CELE TRICOTATE SAU CROSETATE	62
584	743	690	629	641	496	4388	ALTE ARTICOLE TEXTILE CONFECTIONATE; SETURI; IMBRACAMINTE PURTATA SAU UZATA SI ARTICOLE TEXTILE PURT	63
2327	1888	1722	1222	1285	815	11265	METALE COMUNE SI ARTICOLE DIN ACESTEA	XV
47959	46754	47320	44734	43363	48434	327020	FONTA, FIER SI OTEL	72
42436	41547	41967	39586	38335	43706	291280	ARTICOLE DIN FONTA, DIN FIER SAU DIN OTEL	73
5419	5082	5258	5106	4949	4706	35184	MASINI, APARATE SI ECHIPAMENTE ELECTRICE; APARATE DE INREGISTRAT SAU DE REPRODUS SUNETUL SI IMAGINIL	XVI
33264	36360	31761	36352	35109	38568	239356	REACTOARE NUCLEARE, CAZANE, MASINI, APARATE SI DISPOZITIVE MECANICE; PARTI ALE ACESTORA	84
31605	33761	31207	35416	34395	36719	230375	MASINI, APARATE SI ECHIPAMENTE ELECTRICE SI PARTI ALE ACESTORA; APARATE DE INREGISTRAT SAU DE REPROD	85
1659	2599	554	936	714	1849	8981	MARFURI SI PRODUSE DIVERSE	XX
2406	3021	2432	2153	1963	1724	16546	MOBILA; MOBILIER MEDICO-CHIRURGICAL; ARTICOLE DE PAT SI SIMILARE; APARATE DE ILUMINAT NEDENUMITE SI	94
2389	2995	2424	2144	1951	1716	16454		

2. IMPORTURILE CIF DE MĂRFURI, PE SECȚIUNI ȘI PE PRINCIPALELE CAPITOLE DIN NOMENCLATORUL COMBINAT (NC)

Cod NC	Secțiuni, capitole din NC	2023 ¹⁾						
		iul	aug	sep	oct	nov	dec	ian
	TOTAL - din care:	87455	90832	96825	113070	109590	84445	86940
II	PRODUSE VEGETALE	261	558	501	532	985	1258	775
06	PLANTE VII SI PRODUSE DE FLORICULTURA	130	385	356	394	396	601	188
07	LEGUME, PLANTE, RADACINI SI TUBERCULI, ALIMENTARE	11	26	13	25	334	489	301
08	FRUCTE COMESTIBILE; COJI DE CITRICE SAU DE PEPENI	27	35	49	40	173	94	185
12	SEMINTE SI FRUCTE OLEAGINOASE; SEMINTE SI FRUCTE DIVERSE; PLANTE INDUSTRIALE SAU MEDI	62	60	53	31	48	33	46
V	PRODUSE MINERALE	466	195	249	380	401	154	281
25	SARE, SULF, PIETRE, IPSOS, VAR SI CIMENT	92	30	66	162	52	66	61
27	COMBUSTIBILI SI ULEIURI MINERALE	374	160	183	217	342	85	219
VI	PRODUSE ALE INDUSTRIEI CHIMICE SI ALE INDUSTRIILOR CONEXE	5749	3684	3402	6401	4431	2805	5105
28	PRODUSE CHIMICE ANORGANICE	960	286	834	777	380	271	605
29	PRODUSE CHIMICE ORGANICE	495	536	453	587	450	653	514
32	EXTRACTE TANANTE SAU COLORATE; TANINI SI DERIVATII LOR	1824	1556	1295	1999	1843	958	983
VII	MATERIALE PLASTICE, CAUCIUC SI ARTICOLE DIN ACESTEA	9410	10776	11904	12462	12695	6807	8735
39	MATERIALE PLASTICE SI ARTICOLE DIN MATERIALE PLASTICE	8866	10293	11187	11741	11921	6352	8063
40	CAUCIUC SI ARTICOLE DIN CAUCIUC	544	483	717	721	775	455	671
IX	PRODUSE DE LEMN, PLUTA SI IMPLETITURI DIN NUIELE	865	975	643	398	660	536	589
44	LEMN, CARBUNE DE LEMN SI ARTICOLE DIN LEMN	863	973	640	393	658	533	580
X	PASTA DE LEMN, DESEURI DE HARTIE SAU DE CARTON; HARTIE SI CARTON SI ARTICOLE DIN ACESTEA	970	1367	1189	1841	1657	1691	1322
48	HARTIE SI CARTON; ARTICOLE DIN HARTIE SI CARTON	900	1337	1094	1611	1573	1564	1194
XI	MATERII TEXTILE SI ARTICOLE DIN ACESTEA	2393	1514	3067	3224	2385	2829	3058
51	LANA, PAR FIN SAU GROSIER DE ANIMALE; FIRE SI TESATURI DIN PAR DE CAL	675	275	832	534	84	221	687
52	BUMBAC	166	63	115	348	279	131	75
54	FILAMENTE SINTETICE SAU ARTIFICIALE	494	404	519	720	458	539	773
55	FIBRE SINTETICE SAU ARTIFICIALE DISCONTINUE	234	175	613	484	335	393	451
58	TESATURI SPECIALE; TESATURI BUCLATE; DANTELE, TAPISERIE; PASMANTERIE, BRODERII	49	67	43	84	67	93	75
61	ARTICOLE SI ACCESORII DE IMBRACAMINTE, TRICOTATE SAU CROSETATE	39	35	74	63	44	33	173
62	ARTICOLE SI ACCESORII DE IMBRACAMINTE, ALTELE	83	41	53	45	80	488	62
63	ALTE ARTICOLE TEXTILE CONFECTIONATE	220	110	260	278	340	377	282
XIII	ARTICOLE DIN PIATRA, CIMENT, CERAMICA, STICLA SI DIN ALTE MATERIALE SIMILARE	2225	2516	2565	2335	2576	1723	1870
69	PRODUSE CERAMICE	679	680	859	549	464	569	421
70	STICLA SI ARTICOLE DIN STICLA	1071	1311	1336	1297	1644	885	994
XV	METALE COMUNE SI ARTICOLE DIN ACESTEA	32118	26109	37012	46358	39113	32007	33115
72	FONTA, FIER SI OTEL	25401	20689	29951	38818	31391	25294	27281
73	PRODUSE DIN FONTA, FIER SI OTEL	4734	3800	5351	5890	5213	4709	4320
74	CUPRU SI ARTICOLE DIN CUPRU	303	276	346	266	311	237	210
76	ALUMINIU SI ARTICOLE DIN ALUMINIU	998	679	782	750	1359	1309	672
83	ARTICOLE DIVERSE DIN METALE COMUNE	577	471	431	419	659	280	456
XVI	MASINI, APARATE SI ECHIPAMENTE ELECTRICE; APARATE DE INREGISTRAT SAU DE REPRODUS SUNETUL SI IMAGINIL	17682	22168	19038	27047	29964	25021	17497
84	CAZANE, TURBINE, MOTOARE, APARATE SI DISPOZITIVE MECANICE, PARTI ALE ACESTORA	11504	14490	11123	17469	19883	17215	9962
85	MASINI, APARATE SI ECHIPAMNTE ELCTRICE; APARATE DE INREGISTRAT SAU DE REPRODUS SUNETUL SI IMAGINI DE	6178	7678	7915	9578	10081	7806	7536
XVII	MIJLOACE DE TRANSPORT	5804	5064	3891	4554	2980	2314	7733
87	AUTOMOBILE, TRACTOARE SI ALTE VEHICULE TERESTRE	5795	5053	3883	3449	2973	2302	7720
XX	MARFURI SI PRODUSE DIVERSE	1067	1323	1224	1347	1252	1280	709
94	MOBILA; APARATE DE ILUMINAT SI ALTE ARTICOLE SIMILARE; CONSTRUCTII PREFABRICATE	799	977	994	1028	966	889	450
96	ARTICOLE DIVERSE	93	99	159	149	91	126	111

¹⁾ Date provizorii; ²⁾ Date revizuite

2024							Sectiuni, capitole din NC	Cod NC
feb ²⁾	mar ²⁾	apr ²⁾	mai ²⁾	iun ¹⁾	iul ¹⁾	1.I.-31.VII. ¹⁾		
102377	95086	101839	112313	103170	114520	716245	TOTAL - din care:	
1834	2001	2038	964	446	327	8385	PRODUSE VEGETALE	II
787	705	604	358	226	153	3021	PLANTE VII SI PRODUSE DE FLORICULTURA	06
763	1113	1164	357	94	41	3833	LEGUME, PLANTE, RADACINI SI TUBERCULI, ALIMENTARE	07
189	75	142	86	37	37	751	FRUCTE COMESTIBILE; COJI DE CITRICE SAU DE PEPENI SEMINTE SI FRUCTE OLEAGINOASE; SEMINTE SI FRUCTE DIVERSE; PLANTE INDUSTRIALE SAU MEDI	08
50	54	63	50	51	53	368		12
433	288	849	238	688	651	3428	PRODUSE MINERALE	V
90	102	117	44	76	118	607	SARE, SULF, PIETRE, IPSOS, VAR SI CIMENT	25
339	185	729	192	611	533	2809	COMBUSTIBILI SI ULEIURI MINERALE	27
3828	8872	4594	4401	4443	5718	36961	PRODUSE ALE INDUSTRIEI CHIMICE SI ALE INDUSTRIILOR CONEXE	VI
656	1072	814	856	1038	663	5703	PRODUSE CHIMICE ANORGANICE	28
654	825	739	456	560	1089	4836	PRODUSE CHIMICE ORGANICE	29
1161	1695	1170	1533	1550	1977	10068	EXTRACTE TANANTE SAU COLORATE; TANINI SI DERIVATII LOR	32
9178	10793	8671	10824	9607	12101	69909	MATERIALE PLASTICE, CAUCIUC SI ARTICOLE DIN ACESTEA	VII
8557	10239	7990	10242	8960	11385	65437	MATERIALE PLASTICE SI ARTICOLE DIN MATERIALE PLASTICE	39
622	553	681	582	647	716	4472	CAUCIUC SI ARTICOLE DIN CAUCIUC	40
767	702	764	729	686	697	4934	PRODUSE DE LEMN, PLUTA SI IMPLETITURI DIN NUIELE	IX
765	699	762	727	683	696	4912	LEMN, CARBUNE DE LEMN SI ARTICOLE DIN LEMN	44
1225	1303	1473	1908	1806	1593	10630	PASTA DE LEMN, DESEURI DE HARTIE SAU DE CARTON; HARTIE SI CARTON SI ARTICOLE DIN ACESTEA	X
1030	1096	1176	1726	1600	1341	9163	HARTIE SI CARTON; ARTICOLE DIN HARTIE SI CARTON	48
3065	2941	2423	3597	2358	2430	19873	MATERII TEXTILE SI ARTICOLE DIN ACESTEA	XI
682	611	369	1183	655	513	4699	LANA, PAR FIN SAU GROSIER DE ANIMALE; FIRE SI TESATURI DIN PAR DE CAL	51
226	190	167	156	199	125	1139	BUMBAC	52
587	715	636	524	172	478	3885	FILAMENTE SINTETICE SAU ARTIFICIALE	54
348	381	217	414	545	272	2627	FIBRE SINTETICE SAU ARTIFICIALE DISCONTINUE	55
135	113	62	70	50	23	530	TESATURI SPECIALE; TESATURI BUCLATE; DANTELE, TAPISERIE; PASMANTERIE, BRODERII	58
43	50	43	119	76	35	539	ARTICOLE SI ACCESORII DE IMBRACAMINTE, TRICOTATE SAU CROSETATE	61
88	111	66	128	83	99	636	ARTICOLE SI ACCESORII DE IMBRACAMINTE, ALTELE	62
376	325	240	263	112	217	1815	ALTE ARTICOLE TEXTILE CONFECTIONATE	63
1985	2306	2146	2427	2161	2618	15514	ARTICOLE DIN PIATRA, CIMENT, CERAMICA, STICLA SI DIN ALTE MATERIALE SIMILARE	XIII
412	569	314	575	838	1186	4315	PRODUSE CERAMICE	69
1094	1276	1391	1341	923	1022	8041	STICLA SI ARTICOLE DIN STICLA	70
29934	27712	41665	40430	35891	40653	249399	METALE COMUNE SI ARTICOLE DIN ACESTEA	XV
23156	21228	34779	33172	30002	34539	204158	FONTA, FIER SI OTEL	72
4191	4702	4895	5564	3969	4054	31696	PRODUSE DIN FONTA, FIER SI OTEL	73
307	257	376	278	324	311	2063	CUPRU SI ARTICOLE DIN CUPRU	74
1133	892	805	848	965	939	6254	ALUMINIU SI ARTICOLE DIN ALUMINIU	76
459	395	564	346	425	623	3269	ARTICOLE DIVERSE DIN METALE COMUNE	83
27138	21529	21100	28471	24367	30545	170648	MASINI, APARATE SI ECHIPAMENTE ELECTRICE; APARATE DE INREGISTRAT SAU DE REPRODUS SUNETUL SI IMAGINIL CAZANE, TURBINE, MOTOARE, APARATE SI DISPOZITIVE MECANICE, PARTI ALE ACESTORA	XVI
17666	13567	13163	16346	12340	19563	102606	MASINI, APARATE SI ECHIPAMNTE ELCTRICE; APARATE DE INREGISTRAT SAU DE REPRODUS SUNETUL SI IMAGINI DE	84
9472	7962	7938	12125	12027	10983	68042		85
11827	10002	11193	7918	10604	8642	67918	MIJLOACE DE TRANSPORT	XVII
11803	9943	11178	7898	10580	8632	67755	AUTOMOBILE, TRACTOARE SI ALTE VEHICULE TERESTRE	87
1459	1321	1118	2139	1246	1541	9534	MARFURI SI PRODUSE DIVERSE	XX
1150	962	740	1912	1046	1124	7384	MOBILA; APARATE DE ILUMINAT SI ALTE ARTICOLE SIMILARE; CONSTRUCTII PREFABRICATE	94
70	116	98	155	91	82	723	ARTICOLE DIVERSE	96

II. FORȚĂ DE MUNCĂ

1. SITUAȚIA ȘOMERILOR ÎNREGISTRAȚI LA DATA DE 30.IX.2024

	Total		din care:					
	Total	Femei	Muncitori		Studii medii		Studii superioare	
			Total	Femei	Total	Femei	Total	Femei
Nr. total de șomeri înregistrați	5238	2505	4161	1847	940	570	137	88
Beneficiază de indemnizație de șomaj:	1267	751	594	310	577	377	96	64
- Nr. șomeri în evidență și plată ptr. Indemnizație de șomaj	1073	663	572	305	414	299	87	59
- Nr. beneficiarilor de indemnizație de integrare profesională	194	88	22	5	163	78	9	5
Șomeri neindemnizați¹⁾	3971	1754	3567	1537	363	193	41	24

¹⁾ Nu beneficiază de prevederile Legii nr.1/1991 și republicată în anul 1994

III. SINTEZA PRINCIPALILOR INDICATORI ECONOMICI – SOCIALI LA NIVEL DE JUDEȚ

- date operative –

1. Industrie

Indicii producției industriale

	Septembrie 2024 față de:		1.I.-30.IX.2024 față de 1.I.-30.IX.2023
	August 2024	Septembrie 2023	
Industrie - total	120,3	103,7	96,2
din care:			
Industria prelucrătoare	120,1	103,5	96,0

1.1. Comparație cu luna precedentă

Producția industrială realizată în luna septembrie 2024, comparativ cu luna august 2024, a înregistrat o creștere pe ansamblu cu 20,3%, datorită creșterilor semnalate în principal în industria prelucrătoare (+20,1%).

În industria prelucrătoare, cele mai mari creșteri s-au înregistrat în următoarele ramuri: industria construcțiilor metalice (+79,6%), fabricarea produselor textile (+55,7%), fabricarea autovehiculelor de transport rutier (+39,6%), etc.

Scăderi mai mari s-au înregistrat în: fabricarea altor produse din minerale nemetalice (-11,9%), fabricarea produselor de hârtie (-4,7%), industria alimentară (-0,6%), etc.

În luna septembrie 2024, **cifra de afaceri din industrie**, în termeni nominali, a fost mai mare cu 21,9% față de luna august 2024.

1.2. Comparație cu luna corespunzătoare din anul precedent

În luna septembrie 2024 comparativ cu luna corespunzătoare din anul 2023, **producția industrială** a crescut cu 3,7%, ca urmare a creșterilor înregistrate în principal în industria prelucrătoare (+3,5%).

În cadrul industriei prelucrătoare cele mai mari creșteri s-au înregistrat în următoarele ramuri: fabricarea de mașini, utilaje, echipamente (+19,1%), prelucrarea lemnului (+11,8%), industria alimentară (+6,0%), etc.

Scăderi mai mari s-au înregistrat în: fabricarea echipamentelor electrice (-15,8%), fabricarea articolelor de îmbrăcăminte (-13,5%), etc.

În luna septembrie 2024, **indicele valoric al cifrei de afaceri totală** a unităților industriale a crescut cu 3,9% față de luna septembrie 2023.

1.3. Comparație cu perioada 1.I.- 30.IX.2023

Seria brută a indicilor, în perioada 1.I.-30.IX.2024, comparativ cu perioada corespunzătoare din anul precedent, indică faptul că **producția industrială** a fost mai mică cu 3,8% datorită scăderilor înregistrate în principal în industria prelucrătoare (-4,0%).

În perioada 1.I.-30.IX.2024, **cifra de afaceri din industrie** pe total, în termeni nominali, a fost mai mică cu 3,1% față de perioada corespunzătoare din anul 2023.

2. Comerțul internațional de bunuri

Exporturile FOB realizate în perioada 1.I.-31.VII.2024 au fost de 730838 mii euro, în scădere cu 11,0% față de perioada corespunzătoare din anul precedent.

În structura exporturilor, cinci din cele nouă secțiuni de bunuri din Clasificarea Standard de Comerț Internațional dețin împreună 86,8% din totalul exporturilor, după cum urmează: metale comune și articole din acestea (44,7%), mașini, aparate și echipamente electrice (32,8%), materii textile și articole din acestea (4,7%), produse ale industriei chimice și ale industriilor conexe și mărfuri și produse diverse, fiecare cu (2,3%).

Importurile CIF în perioada 1.I.-31.VII.2024 au însumat 716245 mii euro, valoarea acestora fiind mai mare față de perioada corespunzătoare din anul precedent cu 7,1%.

În structura importurilor, cinci secțiuni de bunuri din Clasificarea Standard de Comerț Internațional dețin împreună 83,1% din totalul importurilor, după cum urmează: metale comune și articole din acestea (34,8%), mașini, aparate și echipamente (23,8%), materiale plastice, cauciuc și articole din acestea (9,8%), mijloace de transport (9,5%), produse ale industriei chimice (5,2%).

Soldul balanței comerciale a înregistrat un excedent de 14593 mii euro.

Rata de acoperire a importurilor prin exporturi a fost în perioada 1.I.-31.VII.2024 de 102,0%, cu 20,7 puncte procentuale sub nivelul din perioada corespunzătoare a anului anterior.

Exporturile județului Dâmbovița în perioada 1.I.-31.VII.2024 s-au îndreptat, în special, către Germania (15,8%), Italia (12,5%), Polonia (9,9%), etc. Principalele țări din care au provenit importurile județului Dâmbovița sunt: Italia (26,1%), Turcia (23,9%), China (8,8%), etc.

3. Turism

Sosirile în structurile de primire turistică cu funcțiuni de cazare turistică în luna septembrie 2024 au scăzut cu 2,8% față de nivelul înregistrat în luna septembrie 2023. Pe tipuri de structuri de primire turistică, în luna septembrie 2024, sosirile înregistrate în hoteluri au reprezentat 64,5% din numărul total de sosiri, urmate de pensiunile agroturistice cu 21,0% și de cabane turistice cu 3,7%, etc.

Înnoptările în structurile de primire turistică cu funcțiuni de cazare turistică au scăzut în luna septembrie 2024 cu 1,5% față de luna septembrie 2023. În luna septembrie 2024, în totalul înnoptărilor în structurile de primire turistică cu funcțiuni de cazare turistică, hotelurile dețineau ponderea cea mai mare cu 75,1%, urmate de pensiunile agroturistice cu 15,0%, de cabane turistice cu 2,2%, etc.

Indicele de utilizare netă a locurilor de cazare a fost în luna septembrie 2024 de 26,8% pe total structuri cu funcțiuni de cazare turistică, față de 28,5% cât a fost în luna septembrie 2023.

Sosirile vizitatorilor străini în județul Dâmbovița au scăzut în luna septembrie 2024 cu 30,2% față de luna septembrie 2023. Majoritatea vizitatorilor străini provin din țări situate în Europa (82,8%). Din numărul vizitatorilor străini din Europa, în județul Dâmbovița, 77,9% provin din statele Uniunii Europene.

Construcții

În luna septembrie 2024 **s-au eliberat, pentru clădiri rezidențiale, 120 autorizații de construire**, în creștere cu 7,1% față de luna corespunzătoare din anul 2023. Pe medii de rezidență, cea mai mare parte a autorizațiilor de construire (90,0% din total) au fost eliberate în mediul rural.

4. Înmatriculări societăți comerciale

Conform datelor comunicate de Camera de Comerț și Industrie a României, Oficiul Național al Registrului Comerțului, în luna septembrie 2024, în județul Dâmbovița au fost **înmatriculată o societate comercială cu participare străină**, cu o valoare a capitalului social subscris total exprimat în monedă națională de 5,0 mii lei (1120,8 dolari SUA sau 1004,8 Euro). În ierarhia județelor țării, în luna septembrie 2024, Dâmbovița ocupa locul 26 în ceea ce privește numărul societăților cu participare străină și locul 12 în funcție de capitalul social total exprimat în valută.

5. Piața forței de muncă

Efectivul salariaților din județul Dâmbovița la sfârșitul lunii septembrie 2024 a fost de 91830 persoane, în creștere cu 184 persoane față de luna august 2024 și cu 285 persoane față de luna corespunzătoare din anul 2023.

6. Câștiguri salariale

Câștigul salarial mediu nominal brut în județul Dâmbovița, în luna septembrie 2024 a fost de 7400 lei, iar **câștigul salarial mediu nominal net** de 4534 lei.

În județul Dâmbovița, câștigurile salariale s-au situat sub nivelul celor înregistrate pe total țară cu 13,5% la câștigul salarial mediu brut și cu 13,3% la câștigul salarial mediu net.

Comparativ cu luna august 2024, **raportul dintre indicele câștigului salarial mediu net și indicele prețurilor de consum** a fost de 103,4% în luna septembrie 2024, de 113,7% față de luna corespunzătoare a anului 2023 și 213,9% comparativ cu luna octombrie 1990.

7. Șomaj

Numărul șomerilor înregistrați la sfârșitul lunii septembrie 2024, potrivit datelor furnizate de Agenția Județeană de Ocupare a Forței de Muncă era de 5238 persoane, în creștere cu 70 persoane față de luna august 2024. Din numărul total de șomeri, 24,2% beneficiază de ajutor de șomaj și 75,8% sunt în evidența oficiilor forței de muncă fără a beneficia de drepturi bănești. La aceeași dată, femeile reprezentau 47,8 % din numărul total de șomeri înregistrați, 59,3% din numărul beneficiarilor de ajutor de șomaj și 44,2% din cel al persoanelor care nu beneficiază de drepturi bănești.

Numărul șomerilor neindemnizați, aflați în evidența Agenției Județene de Ocupare a Forței de Muncă, la data de 30.IX.2024 era de 3971 persoane.

Rata șomajului înregistrat în luna septembrie 2023 a fost de 3,2% în raport cu populația activă civilă totală, situându-se cu 0,1 puncte procentuale peste valoarea înregistrată la nivel național (3,1%).

Rata șomajului pentru femei a fost cu 0,8 puncte procentuale mai mare decât cea înregistrată pentru bărbați (3,7% față de 2,9%).

8. Prețuri

Rata inflației, determinată pe baza evoluției prețurilor de consum al populației, a fost în luna septembrie 2023 de 0,33% față de luna august 2024 și de 4,62% față de luna septembrie 2023.

În luna septembrie 2024, **prețurile de consum** au crescut cu 0,79% la mărfurile alimentare, cu 0,39% la servicii, și au scăzut cu 0,02% la mărfurile nealimentare față de luna august 2024.

Indicii prețurilor de consum al populației

- % -

	Septembrie 2024 față de:			Rata lunară a inflației, în perioada	
	August 2024	Septembrie 2023	Octombrie 1990	11.-30.IX 2024	11.-30.IX 2023
TOTAL	100,33	104,62	632132,75	0,4	0,6
Mărfuri alimentare	100,79	104,72	450584,37	0,4	0,5
Mărfuri nealimentare	99,98	103,30	708194,89	0,3	0,6
Servicii	100,39	107,88	1138675,07	0,6	1,0

În cadrul grupei de **mărfuri alimentare** s-au înregistrat creșteri la citrice și alte fructe meridionale (+7,48%), alte legume și conserve de legume (+5,28%), etc.

Scăderi de prețuri s-au înregistrat la cartofi (-5,23%), fructe proaspete (-1,34%), etc.

La **mărfurile nealimentare**, cele mai semnificative scăderi ale prețurilor s-au înregistrat la combustibil (-1,86%), gaze (-0,60%), etc.

Creșteri mai mari s-au înregistrat la cărți, ziare, reviste (+0,82%), articole de igienă (+0,49%), etc.

La **servicii**, creșteri mai mari s-au înregistrat la igienă și cosmetică (+0,87%), îngrijire medicală (+0,85%), etc.

9. Demografie

Toate **fenomenele demografice** au înregistrat scăderi în luna septembrie 2024, comparativ cu luna august 2024.

Natalitate. În luna septembrie 2024 s-au născut 336 copii, cu 10 copii mai puțini decât în luna august 2024 și cu 4 copii față de luna septembrie 2023.

Mortalitate. Numărul deceselor înregistrate în luna septembrie 2024 a fost de 443, în scădere, cu 69 decese față de luna august 2024 și în creștere cu 2 decese față de luna corespunzătoare a anului 2023.

Sporul natural. Ca urmare a faptului că numărul născuților vii a fost mai mic decât cel al deceselor, în luna septembrie 2024 s-a înregistrat un **spor natural negativ** de -107 persoane (-166 în luna august 2024 și -101 în luna septembrie 2023).

Nupțialitate. La oficiile de stare civilă în luna septembrie 2024 s-au înregistrat 285 căsătorii, în scădere cu 227 căsătorii față de luna anterioară și cu 92 față de luna septembrie 2023.

Divorțialitate. Prin hotărâri judecătorești definitive și conform Legii nr. 202/2010 s-au pronunțat 22 divorțuri, în scădere cu 2 față de luna precedentă și cu 1 divorț față de luna septembrie 2023.

La copii cu vârstă sub un an s-a înregistrat un deces în luna septembrie 2024, față de patru decese în luna august 2024.

Note metodologice

Indicele producției industriale (IPI) măsoară evoluția rezultatelor activităților cu caracter industrial de la o perioadă la alta, acesta fiind un indice de volum. Pentru calculul indicelui producției industriale se utilizează date cantitative privind producția unui număr însemnat de produse, care constituie un eșantion reprezentativ pe principalele grupe industriale. Calculul IPI se mai poate realiza de asemenea și pe baza valorii producției industriale realizată de unitățile din nomenclator. Valoarea producției realizate se calculează din înmulțirea producției fizice realizate cu prețul mediu al producției livrate. Conform recomandărilor europene indicii producției industriale sunt calculați ca indici de volum, adică sunt exprimați în termeni reali. Pentru exprimarea valorilor din perioada curentă în prețurile perioadei de referință se utilizează pentru deflatare indici de preț deflatori (indicele prețurilor producției industriale).

Indicii valorici ai cifrei de afaceri din industrie (ICA) caracterizează evoluția veniturilor totale înregistrate în perioada respectivă de întreprinderile selectate în eșantion.

Cifra de afaceri netă (exclusiv TVA) se calculează prin însumarea veniturilor facturate rezultate din vânzări de bunuri, vânzări de mărfuri, executarea de lucrări și prestarea de servicii, mai puțin rabaturile, remizele și alte reduceri acordate clienților. **Nu sunt incluse** în cifra de afaceri: valoarea ambalajelor restituite după livrare, accizele, subvențiile primite de la autoritățile publice sau instituții ale UE, vânzarea propriilor terenuri și a activelor fixe, rabaturile, remizele și alte reduceri acordate clienților. Raportarea cifrei de afaceri pe județe se face după sediul central al întreprinderii furnizoare de date. Conform recomandărilor europene indicii valorici ai cifrei de afaceri din industrie sunt calculați ca indici nedeflatați, adică sunt exprimați în termeni nominali.

În conformitate cu prevederile Regulamentului (UE) 2019/2152 al Parlamentului European și al Consiliului și Regulamentului delegat (UE) 2020/1197 al Comisiei cu privire la statisticile pe termen scurt, în calculul indicelui producției industriale, se cuprind diviziunile CAEN Rev.2: 05÷35, exclusiv grupa 353, iar în calculul indicelui cifrei de afaceri, se cuprind diviziunile CAEN Rev.2: 05÷33.

Comerțul internațional cu bunuri. Statisticile de comerț internațional cu bunuri se stabilesc prin însumarea datelor din sistemele INTRASTAT și EXTRASTAT:

- sistemul INTRASTAT, pentru comerțul intra-UE, include schimburile de bunuri între România și celelalte state membre ale Uniunii Europene;
- sistemul EXTRASTAT, pentru comerțul extra-UE, include schimburile de bunuri între România și statele care nu sunt membre ale Uniunii Europene.

- Sfera de cuprindere

Comerțul INTRA-UE cuprinde expedierile de bunuri din România cu destinația alt stat membru UE și introducerile de bunuri în România provenind din alt stat membru UE.

Expedierile din România includ:

- bunuri în liberă circulație care părăsesc teritoriul statistic al României cu destinația alt stat membru UE;
- bunuri care au fost plasate sub procedura vamală de prelucrare activă (în interiorul țării) sau prelucrare sub control vamal în România și care sunt destinate altor state membre.

Introducerile în România includ:

- bunuri în liberă circulație într-un stat membru UE, care intră pe teritoriul statistic al României;
- bunuri care au fost plasate sub procedura vamală de prelucrare activă sau prelucrare sub control vamal în alt stat membru UE și care intră pe teritoriul statistic al României.

Comerțul EXTRA-UE cuprinde schimburile de bunuri între România și statele nemembre UE, având ca obiect: importul direct de bunuri pentru consum, bunurile importate scoase din antrepozitele vamale sau zonele libere pentru a fi puse în consum, exportul de bunuri de origine națională, precum și exportul de bunuri importate, declarate pentru consumul intern.

Se cuprind, de asemenea:

- importurile temporare de bunuri străine pentru prelucrare activă (în interiorul țării);
- exporturile de produse compensatoare rezultate după prelucrarea activă;
- exporturile temporare de bunuri pentru prelucrare pasivă (prelucrare în alte țări);
- importurile de produse compensatoare rezultate după prelucrarea în afara țării și bunurile importate sau exportate în sistemul de leasing financiar (la valoarea integrală a bunurilor);
- quasi-exporturile, pentru care sunt întocmite, la frontiera națională, declarații vamale de export aferente tranzacțiilor internaționale ale operatorilor economici nerezidenți.

Nu sunt cuprinse în comerțul internațional: bunurile în tranzit, bunurile temporar admise/scoase în/din țară (cu excepția celor pentru prelucrare), bunurile achiziționate de organizații internaționale pentru utilizări proprii în România, bunurile pentru și după reparații și piesele de schimb aferente.

- Valoarea bunurilor expediate/exportate și introduse/importate

Se stabilește pe baza prețurilor FOB la expedieri/exporturi și a prețurilor CIF la introduceri/importuri.

- Repartizarea pe țări a schimburilor internaționale se determină astfel:
 - pentru comerțul INTRA-UE, pe baza principiului „țara de destinație” (la expedieri) și „țara de expediere” (la introduceri);
 - pentru comerțul EXTRA-UE, pe baza principiului „țara de destinație” (la export) și „țara de origine” (la import, cu excepția cazului în care țara de origine este un stat membru UE, caz în care se ia în considerare țara de expediere).

Se consideră „țara de destinație”, țara în care bunurile vor fi consumate, „țara de expediere”, țara din care bunurile au fost expediate și „țara de origine”, țara în care a fost produs bunul sau în care bunul a suferit ultima transformare substanțială.

- **Sursa datelor:**

- Pentru comerțul INTRA-UE:

- declarațiile statistice Intrastat, colectate de către INS direct de la operatorii economici care au realizat un volum valoric al exporturilor intra-UE de bunuri sau și un volum al importurilor intra-UE de bunuri superior nivelului pragului statistic Intrastat stabilit pentru fiecare flux și an de referință;
- declarațiile vamale colectate și prelucrate de către Ministerul Finanțelor - Autoritatea Vamală Română (MF-AVR), pentru comerțul intra-UE privind bunuri pentru prelucrare internă sau prelucrare sub control vamal; bunuri care se mișcă din/către părți ale teritoriului statistic al UE, dar care nu aparțin teritoriului fiscal al UE.

- Pentru comerțul EXTRA-UE:

- Ministerul Finanțelor - Autoritatea Vamală Română (MF-AVR), care colectează și prelucrează declarațiile vamale de export și import. Operatorii economici autorizați pentru proceduri vamale simplificate trimit la INS date de export/import utilizând un formular cu structură prestabilită.
- Datele privind comerțul internațional cu bunuri cu energie electrică și gaze naturale sunt colectate pe formulare statistice de la societățile importatoare/exportatoare și de la operatorii de rețea (CN Transelectrica SA și SNTGN Transgaz SA) de către INS. Importul și exportul nu cuprind cantitățile fizice de energie electrică și gaz natural transportat prin conducte care tranzitează teritoriul național.

Datele privind comerțul internațional cu bunuri pentru fiecare județ au fost stabilite în funcție de sediul social din Registrul Statistic al Întreprinderilor (REGIS) al agenților economici care au realizat exporturile/importurile de bunuri.

Comerțul cu amănuntul include revânzarea mărfurilor către consumatorii finali, în general în cantități mici și în starea în care au fost cumpărate.

În comerțul cu amănuntul nu se cuprind: vânzările de produse agricole pe piața țărănească, vânzările de produse care nu sunt bunuri de consum (cereale, petrol brut, semințe, etc.), vânzări de produse alimentare și băuturi pentru consumul pe loc, vânzarea de autovehicule, piese de schimb pentru acestea, vânzările de carburanți pentru autovehicule.

Serviciile de piață prestate pentru populație sunt acele activități care fac obiectul vânzării și cumpărării pe piață - având ca principal beneficiar populația - și sunt produse de societăți ale căror venituri provin în proporție de cel puțin 50% din vânzarea producției proprii, indiferent de denumirea prețurilor practicate (tarif, taxă, preț de vânzare).

Cifra de afaceri totală din comerțul interior și servicii reprezintă veniturile totale înregistrate de către întreprinderi în perioada respectivă, provenite atât din activitatea principală, cât și din activitățile secundare exercitate de acestea.

Datele lunare se obțin pe baza cercetării selective a întreprinderilor care au activități principale de comerț cu amănuntul, respectiv servicii de piață pentru populație.

Indicii volumului cifrei de afaceri din comerțul interior și servicii sunt calculați în condiții metodologice și de prețuri comparabile. Datele publicate sunt provizorii și periodic se rectifică pe baza corecturilor ce se efectuează retroactiv de către întreprinderile din eșantion, asupra datelor completate anterior de către acestea.

Datele lunare privind **câștigul salarial și efectivul de salariați** sunt obținute printr-o cercetare statistică selectivă. Pentru dimensionarea eșantionului s-a luat în considerare obținerea unor estimări ale principalelor caracteristici cercetate, care să fie afectate de erori în limita a +/-3% și garantate cu o probabilitate de 95%. Începând cu luna ianuarie 2024 eșantionul cuprinde circa 23300 unități economico-sociale. Unitățile din „sectorul bugetar” sunt cuprinse exhaustiv în cercetare, excepție făcând unitățile administrației publice locale pentru care datele la nivelul consiliilor locale comunale se culeg pe bază de eșantion reprezentativ la nivel de județ (cca. 820 de unități). Pentru sectorul economic, au fost incluse în cercetare unitățile cu 4 salariați și peste, care reprezintă 88,34% din numărul total al salariaților din acest sector.

În scopul îmbunătățirii calității rezultatelor și a creșterii ratei totale de răspuns se aplică metode de estimare prin imputarea unităților fără date în cercetarea statistică și care au raportat date în sursele administrative¹ („Declarația privind obligațiile de plată a contribuțiilor sociale, impozitului pe venit și evidența nominală a persoanelor asigurate (D112)”). De asemenea, datele pentru unitățile care aparțin administrației publice centrale (ministere, instituții, autorități/agenții naționale ș.a.) sunt estimate pe baza informațiilor declarate în D112, conform fluxului de prelucrare dezvoltat pentru estimarea indicatorilor statistici. Rata de imputare² este de circa 10%.

Obiectivul cercetării statistice lunare asupra câștigurilor salariale îl constituie evaluarea tendințelor pe termen scurt ale câștigurilor salariale medii lunare și orare pe total economie și sectoare de activitate.

Datele sunt **agregate după activitatea omogenă a unităților**; aceasta înseamnă că în activitatea de administrație publică conform CAEN Rev. 2 **nu sunt cuprinse** toate activitățile secundare desfășurate în administrația publică centrală și locală, de tipul:

- asistență socială,
- activități de spectacole, culturale și recreative,
- peisagistică și servicii pentru clădiri,
- agricultură,
- distribuția apei, salubritate, gestionarea deșeurilor, activități de decontaminare,
- construcții,
- transport și depozitare,
- producere și furnizare de energie electrică și termică, gaze, apă caldă și aer condiționat,
- închiriere și sub-închiriere a bunurilor imobiliare etc.

Informațiile aferente activităților secundare sunt cuprinse, fiecare, la activitățile economice conform CAEN Rev. 2 corespunzătoare.

¹ Agenția Națională de Administrare Fiscală

² Cauzele care intră în calculul ratei de imputare: refuz, unități neidentificate, unități necontactate, unități temporar/definitiv fără activitate sau în insolvență la sfârșitul perioadei de referință (care au raportat date în sursele administrative).

Informațiile referitoare la „**sectorul bugetar**” trebuie utilizate cu atenție, deoarece datele se referă la statisticile din activitățile economice (agregate după activitatea omogenă) conform CAEN Rev.2 de administrație publică, învățământ și sănătate și asistență socială (inclusiv sector privat pentru învățământ - cca. 3,2%, respectiv sănătate și asistență socială - cca. 11,7%), exclusiv forțele armate și personalul asimilat (Ministerul Apărării Naționale, Ministerul Afacerilor Interne, Serviciul Român de Informații etc.).

Aceste statistici nu țin cont de forma de finanțare, scopul lor fiind cel de furnizare de informații pe activități economice conform CAEN Rev. 2.

Informațiile corespunzătoare formei de finanțare sunt gestionate de Ministerul Finanțelor Publice, în conformitate cu prevederile OUG nr. 48/2005, cu completările și modificările ulterioare.

Efectivul salariaților la sfârșitul perioadei de referință reprezintă numărul de salariați (inclusiv lucrătorii sezonieri, managerul sau administratorul) angajați cu contract de muncă/raport de serviciu pe durată determinată sau nedeterminată, în program complet sau parțial (inclusiv cei cu contract de muncă/raport de serviciu suspendat), existenți în evidențele întreprinderii la sfârșitul perioadei de referință.

Salariații aflați în muncă la domiciliu/telemuncă se cuprind întocmai ca și salariații care își desfășoară activitatea la locul de muncă obișnuit. Nu sunt cuprinși salariații detașați la lucru în străinătate și/sau cei care cumulează mai multe funcții și nu au funcția de bază la unitatea raportoare, precum și următoarele categorii:

- *patronii* care își desfășoară activitatea în propria unitate și pentru care sursa de venit o constituie numai dividendele și profitul unității;
- *lucrătorii familiali* reprezintă persoanele care-și exercită activitatea într-o unitate economică aparținând familiei sau unei rude, pe care o ajută și pentru care nu primesc remunerație sub formă de salariu; plata se realizează în natură (hrană, haine, locuință) sau ocazional, cu titlu excepțional, și în bani, fără a figura pe statul de salarii;
- *membrii* consiliilor județene și locale;
- *zilierii* reprezintă persoane fizice care desfășoară activități necalificate cu caracter ocazional, potrivit prevederilor legale în vigoare.

Pentru a evita dubla/multipla înregistrare se respectă definiția din Codul fiscal (cu modificările și completările ulterioare) referitoare la activitatea dependentă la funcția de bază, respectiv „orice activitate desfășurată în baza unui contract individual de muncă sau a unui statut special prevăzut de lege, declarată angajatorului ca funcție de bază de către angajat; în cazul în care activitatea se desfășoară pentru mai mulți angajatori, angajatul este obligat să declare fiecăruia locul unde exercită funcția pe care o consideră de bază”. Sunt excluse cadrele militare și personalul asimilat (Ministerul Apărării Naționale, Ministerul Afacerilor Interne, Serviciul Român de Informații etc.).

Efectivul salariaților din tabelul nr. 13 - secțiunea „Principalii indicatori economico-sociali la nivel național” a fost estimat prin cercetarea statistică lunară asupra câștigurilor salariale.

Efectivul salariaților din tabelul nr. 7 - secțiunea „Principalii indicatori economico-sociali la nivel de județ” a fost estimat pe baza datelor obținute din cercetarea statistică lunară asupra câștigurilor salariale, care au fost completate cu informațiile existente în Registrul Statistic al Întreprinderilor (REGIS), pentru unitățile cu 1-3 salariați și au fost repartizate pe județe, respectiv pe sectoare de activitate, conform distribuției obținute din cercetarea statistică anuală asupra costului forței de muncă, astfel:

- datele pentru **anul 2023** au fost **estimate** pe baza rezultatelor cercetării statistice lunare asupra câștigurilor salariale, completate cu informațiile existente în Registrul Statistic al Întreprinderilor pentru întreprinderile cu 1-3 salariați și au fost repartizate pe județe și sectoare de activitate conform distribuției obținute din cercetarea statistică anuală asupra costului forței de muncă din anul 2022;
- datele pentru **perioada ianuarie-iunie 2024** au fost **reestimate** pe baza rezultatelor cercetării statistice lunare asupra câștigurilor salariale, completate cu informațiile existente în Registrul Statistic al Întreprinderilor pentru întreprinderile cu 1-3 salariați și au fost repartizate pe județe și sectoare de activitate conform distribuției obținute din cercetarea statistică anuală asupra costului forței de muncă din anul 2023
- **începând cu luna iulie 2024**, datele au fost **estimate** pe baza rezultatelor cercetării statistice lunare asupra câștigurilor salariale, completate cu informațiile existente în Registrul Statistic al Întreprinderilor pentru întreprinderile

cu 1-3 salariați și au fost repartizate pe județe și sectoare de activitate conform distribuției obținute din cercetarea statistică anuală asupra costului forței de muncă din anul 2023.

Diferența dintre numărul total al salariaților calculat prin însumarea efectivelor de salariați ale fiecărui județ din tabelul nr. 7 și efectivul de salariați din tabelul nr. 13 este determinată de includerea în sfera de cuprindere a unităților cu 1-3 salariați.

Câștigul salarial mediu brut lunar se calculează prin raportarea sumelor brute plătite din fondul de salarii, din profitul net și alte fonduri, la numărul mediu al salariaților.

În **sumele brute plătite salariaților** sunt cuprinse:

- **Sumele brute plătite din fondul de salarii pentru timpul lucrat:**

- salariile de bază corespunzătoare timpului efectiv lucrat în program normal și suplimentar (inclusiv indexările și indemnizațiile de conducere, salariile de merit și alte drepturi care potrivit actelor normative fac parte din salariul de bază);
- sporurile și indemnizațiile acordate sub formă de procent din salariul de bază brut sau în sumă fixă;
- premiile/bonusurile/beneficiile din cursul anului și anuale sub diferite forme din fondul de salarii (inclusiv al 13-lea salariu, premiile de vacanță);
- plățile/primele excepționale (ocasionale) efectuate către salariații care părăsesc întreprinderea (inclusiv primele acordate cu ocazia pensionării), cu condiția ca aceste sume să nu fie prevăzute în contractul de muncă;
- sumele acordate salariaților pentru transportul până la și de la locul de muncă;
- sumele brute acordate salariaților pentru plata zilelor de concediu de odihnă neefectuat;
- sumele aferente stimulentei de risc acordat personalului medical, potrivit prevederilor legale în vigoare;
- alte sume/adaosuri acordate din fondul de salarii potrivit prevederilor legale în vigoare și/sau stabilite prin contractele de muncă (inclusiv cele pentru susținerea cheltuielilor cu utilitățile la locul în care salariații își desfășoară activitatea, precum electricitate, încălzire, apă și abonamentul de date, achiziția mobilierului și a echipamentelor de birou, în limitele stabilite de angajator prin contractul de muncă sau regulamentul intern, în limita unui plafon lunar, corespunzător numărului de zile din lună în care salariatul își desfășoară activitatea în regim de telemuncă);
- plata managerului sau după caz, indemnizația brută a administratorului sau premiile de performanță acordate acestora, potrivit contractelor de management, de administrare, de mandat sau a contractelor de performanță încheiate potrivit prevederilor legale în vigoare.

- **Sumele brute plătite din fondul de salarii pentru timpul nelucrat:**

- sumele plătite pentru timpul nelucrat (concedii de odihnă, de studii, pentru zilele de sărbători legale, evenimente familiale deosebite etc.) potrivit prevederilor legale în vigoare și/sau stabilite prin contractele de muncă;
- indemnizațiile suportate de angajator pentru incapacitate temporară de muncă (concediu medical) cauzată de boli obișnuite sau de accidente în afara muncii, boli profesionale și accidente de muncă plătite din fondul de salarii (exclusiv sumele plătite din bugetul Fondului național unic de asigurări sociale de sănătate și bugetul Asigurărilor pentru accidente de muncă și boli profesionale), potrivit prevederilor legale în vigoare;
- sumele plătite pentru întreruperi ale lucrului neimputabile salariaților (inclusiv șomaj tehnic beneficiind de o indemnizație din salariul de bază plătită potrivit prevederilor legale în vigoare);
- indemnizațiile pentru perioada suspendării temporare a contractului de muncă din inițiativa angajatorului (șomaj tehnic), indiferent dacă sunt suportate de angajator sau din bugetul de stat, potrivit prevederilor legale în vigoare;
- indemnizațiile de care beneficiază salariații pentru zilele libere acordate părinților pentru supravegherea copiilor, în situația închiderii temporare a unităților de învățământ, potrivit prevederilor legale în vigoare;
- indemnizațiile de care beneficiază salariații ca urmare a reducerii timpului de muncă, potrivit prevederilor legale în vigoare.

- **Sumele brute plătite din fondul de salarii sub forma drepturilor în natură și ajutoarelor bănești** cuprind contravaloarea drepturilor în natură și a ajutoarelor bănești acordate ca retribuire a muncii (potrivit prevederilor legale în vigoare și/sau stabilite prin contractele de muncă);

- **Sumele brute acordate salariaților (ca stimulente) din profitul net al unității**, inclusiv suma corespunzătoare cotei managerului sau administratorului, după caz, exclusiv dividendele plătite din profitul net;

- **Sumele brute plătite din alte fonduri (inclusiv drepturi în natură, ajutoare bănești, indemnizația/norma de hrană, alte stimulente) decât din fondul de salarii**, inclusiv sumele încasate ca penalități provenite din sumele încasate prin executare silită potrivit Codului de procedură fiscală, din cele încasate în cadrul procedurii de reorganizare judiciară și faliment, alte stimulente acordate în afara fondului de salarii, sumele plătite pentru activitatea prestată în proiecte finanțate din fonduri europene, sumele plătite direct din costuri pentru drepturile în natură sub formă de produse, chirie, combustibil, energie,

transport, contravaloarea biletelor de valoare (tichete de masă, tichete de creșă, tichete cadou, tichete culturale și vouchere/tichete de vacanță), toate sumele acordate conform prevederilor legale în vigoare.

Câștigul salarial mediu net lunar rezultă prin scăderea din sumele brute plătite aferente câștigului salarial mediu brut lunar a contribuției de asigurări sociale datorată de salariați, a contribuției de asigurări sociale de sănătate datorată de salariați și a impozitului corespunzător, rezultatul fiind împărțit la numărul mediu al salariaților.

Câștigul salarial mediu brut/net diseminat lunar nu cuprinde sumele compensatorii, sumele plătite retroactiv ca urmare a câștigării în instanță a drepturilor bănești aferente anilor anteriori.

Notă: *Câștigul salarial mediu brut/net diseminat lunar nu cuprinde sumele compensatorii, sumele plătite retroactiv ca urmare a câștigării în instanță a drepturilor bănești aferente anilor anteriori.*

Conform prevederilor legislației naționale în vigoare (OUG nr. 79/2017 cu modificările și completările ulterioare), contribuțiile de asigurări sociale, respectiv cele de asigurări sociale de sănătate care cădeau în sarcina angajatorului au fost transferate în sarcina salariatului și, începând cu luna ianuarie 2018, sunt suportate în totalitate de salariat, fiind reflectate în cuantumul brut al câștigului salarial nominal.

În consecință, indicatorul „câștig salarial mediu brut lunar” produs și diseminat începând cu luna de referință ianuarie 2018 nu mai este comparabil cu seriile de date anterioare anului 2018.

Aceste prevederi legale nu influențează comparabilitatea datelor pentru seriile de „câștig salarial mediu net lunar.”

Începând cu anul 2019, conform prevederilor legislației naționale în vigoare, anumite categorii de salariați beneficiază de facilități fiscale în ceea ce privește impozitul și contribuțiile sociale obligatorii. De asemenea, în unele domenii de activitate se aplică un salariu de bază minim brut diferențiat.

Numărul mediu al salariaților cuprinde persoanele angajate cu contract de muncă/raport de serviciu pe durată determinată sau nedeterminată (inclusiv lucrătorii sezonieri, managerul sau administratorul), al căror contract de muncă/raport de serviciu nu a fost suspendat în perioada de referință.

Numărul mediu al salariaților se calculează ca medie aritmetică simplă rezultată din suma efectivelor zilnice de salariați (**exclusiv** cei al căror contract de muncă/raport de serviciu a fost suspendat), din perioada de referință, inclusiv din zilele de repaus săptămânal, sărbători legale și alte zile nelucrătoare, împărțită la numărul total al zilelor calendaristice.

În **efectivul zilnic al salariaților** luat în calculul numărului mediu **se cuprind** următoarele categorii de salariați:

- persoanele cu contract de muncă/raport de serviciu pe durată determinată sau nedeterminată, inclusiv salariații detașați la lucru în străinătate (dacă unitatea care i-a detașat le-a asigurat o remunerație în țară, pentru care a virat contribuții sociale obligatorii și impozit);
- persoanele al căror contract de muncă/raport de serviciu a fost suspendat din inițiativa angajatorului (în cazul întreruperii temporare a activității) și au beneficiat de o indemnizație din salariul de bază corespunzător locului de muncă ocupat;
- persoanele aflate în incapacitate temporară de lucru (concediu medical) pe perioada când aceștia sunt plătiți de angajator din fonduri proprii;
- părinții, în timpul zilelor libere acordate pentru supravegherea copiilor, în situația închiderii temporare a unităților de învățământ, indiferent din ce fonduri sunt plătiți;
- salariații al căror timp de lucru a fost redus temporar, indiferent din ce fonduri sunt plătiți.

Din efectivul zilnic al salariaților luat în calculul numărului mediu **se exclud:** salariații aflați în concedii fără plată, în grevă, patronii care își desfășoară activitatea în propria unitate și pentru care sursa de venit o constituie numai dividendele și profitul unității, lucrătorii familiali (persoanele care-și exercită activitatea într-o unitate economică aparținând familiei sau unei rude, pe care o ajută și pentru care nu primesc remunerație sub formă de salariu; plata se realizează în natură (hrană, haine, locuință) sau ocazional, cu titlu excepțional, și în bani, fără a figura pe statul de salarii), membrii consiliilor județene și locale, zilierii (persoane fizice care desfășoară activități necalificate cu caracter ocazional, potrivit prevederilor legale în vigoare).

În zilele de repaus săptămânal, sărbători legale și alte zile nelucrătoare se ia în calcul ca efectiv zilnic numărul salariaților din ziua precedentă, cu excepția celor al căror contract de muncă/raport de serviciu a încetat în această zi. În cazul când unitatea a fost înființată sau și-a încetat activitatea în cursul lunii de referință, se iau în calcul efectivele zilnice numai pentru perioada în care a funcționat, iar suma rezultată se împarte la numărul total al zilelor calendaristice din lună.

Salariații angajați cu normă parțială se includ în numărul mediu proporțional cu timpul de lucru prevăzut în contractul de muncă. În efectivul salariaților luat în calculul numărului mediu se includ numai persoanele care au fost plătite.

În **mod excepțional**, pentru cazurile când **se plătesc sume corespunzătoare perioadelor anterioare** (de exemplu: premii din cursul anului sau anuale, premii de vacanță, al 13-lea salariu, sume brute restante din ultimele luni ale anului precedent (de exemplu: plata restantă a însoțitorilor persoanelor cu dizabilități), sume brute plătite retroactiv ca urmare a câștigării în instanță

a drepturilor bănești pentru primele de vacanță și a unor sporuri aferente anului în curs), **numărul beneficiarilor** (foști salariați sau salariați cu contract de muncă/raport de serviciu suspendat) **se include în numărul mediu al salariaților** proporțional cu perioadele pentru care se realizează plățile respective, astfel încât să existe o corespondență directă între sumele brute plătite și numărul mediu al salariaților.

Șomerii înregistrați reprezintă persoanele înscrise la agențiile teritoriale pentru ocuparea forței de muncă în conformitate cu legislația în vigoare (Legea nr. 76/2002 privind sistemul asigurărilor pentru șomaj și stimularea ocupării forței de muncă).

Rata șomajului reprezintă proporția numărului de șomeri înregistrați la agențiile pentru ocuparea forței de muncă în populația activă civilă. Populația activă civilă se determină prin însumarea populației ocupate civile cu numărul șomerilor înregistrați.

Mișcarea naturală a populației **Datele privind fenomenele demografice s-au obținut prin prelucrarea informațiilor cuprinse în buletinele statistice de nașcuți-vii, decese, căsătorii și divorțuri întocmite de primăriile municipale, orășenești și comunale, odată cu înregistrarea fenomenelor în actele de stare civilă.**

1. Definiții

Născut-viu este produsul concepției, expulzat sau extras complet din corpul mamei, independent de durata sarcinii și care, după această separare, prezintă un semn de viață (respirație, activitate cardiacă, pulsații ale cordonului ombilical sau contracții musculare dependente de voință).

Decedată este persoana căreia i-au încetat definitiv funcțiile vitale după trecerea unui timp oarecare de la naștere.

Sporul natural reprezintă diferența dintre numărul nașcuților-vii și numărul persoanelor decedate, în perioada de referință.

Căsătoria reprezintă uniunea dintre un bărbat și o femeie, încheiată în concordanță cu legislația țării, în scopul întemeierii unei familii și din care rezultă drepturi și obligații între cei doi soți, precum și ale acestora față de copii.

Divorțul reprezintă desfacerea unei căsătorii încheiate legal, printr-o hotărâre definitivă a instanței judecătorești, a ofițerului de stare civilă sau a unui notar public. Datele se referă la acțiunile de divorț pentru care desfacerea căsătoriei a fost admisă.

Domiciliul persoanei este adresa la care aceasta declară că are locuința principală, trecută în cartea de identitate, așa cum este luată în evidența organelor administrative ale statului.

Reședința obișnuită reprezintă locul în care o persoană își petrece în mod normal perioada zilnică de odihnă, fără a ține seama de absențele temporare pentru recreere, vacanțe, vizite la prieteni și rude, afaceri, tratamente medicale sau pelerinaj religios. Reședința obișnuită poate să fie aceeași cu domiciliul sau poate să difere în cazul persoanelor care aleg să-și stabilească reședința obișnuită în altă localitate decât cea de domiciliu din țară sau străinătate.

2. Sfera de cuprindere

În numărul **nașcuților-vii** sunt incluși nașcuții-vii ale căror mame aveau, la data nașterii, domiciliul sau reședința obișnuită pentru o perioadă de cel puțin 12 luni în România.

În numărul **decedaților** sunt incluse persoanele care aveau, la data decesului, domiciliul sau reședința obișnuită pentru o perioadă de cel puțin 12 luni în România.

În numărul **căsătoriilor** sunt incluse căsătoriile persoanelor care aveau, la data încheierii căsătoriei, domiciliul în România, precum și căsătoriile persoanelor de cetățenie română care se căsătoresc în străinătate și care sunt înregistrate la oficiile de stare civilă din România.

În numărul **divorțurilor** sunt incluse divorțurile persoanelor ale căror divorțuri s-au încheiat la judecătoria, stări civile sau notari publici, în conformitate cu Legea nr. 202/2010, precum și divorțurile cetățenilor români care au divorțat în străinătate, transcrise în România.

Autorizația de construire constituie actul de autoritate al administrației locale pe baza căruia se asigură aplicarea măsurilor prevăzute de lege referitoare la amplasarea, proiectarea, executarea și funcționarea construcțiilor. Aceasta se eliberează beneficiarului lucrării, în temeiul și cu respectarea documentațiilor de urbanism și amenajare a teritoriului, în vederea începerii lucrărilor de construcții. Lucrarea se referă la autorizațiile de construire eliberate pentru clădiri rezidențiale.

Locuințele terminate sunt locuințele ridicate în cursul perioadei de referință, ale căror elemente, inclusiv fundația, s-au construit pentru prima dată și la care s-au finalizat toate lucrările prevăzute în documentația tehnică și au fost recepționate de beneficiar.

Turism - Sosirea unui turist într-o structură de primire turistică cu funcțiuni de cazare turistică se înregistrează când o persoană este înscrisă în registrul structurii respective, pentru a fi găzduită una sau mai multe nopți. În fiecare structură de primire turistică cu funcțiuni de cazare turistică se consideră o singură sosire pe turist, indiferent de numărul de înoptări rezultate din șederea sa neîntreruptă.

Înoptarea reprezintă intervalul de 24 de ore, începând cu ora hotelieră, pentru care o persoană este înregistrată în evidența structurii de cazare turistică și beneficiază de găzduire în contul tarifului aferent spațiului ocupat, chiar dacă durata de ședere efectivă este inferioară intervalului menționat. Sunt avute în vedere și înoptările aferente paturilor instalate suplimentar (plătite de turiști).

Indicele de utilizare netă a locurilor de cazare turistică exprimă relația între capacitatea de cazare în funcțiune și utilizarea efectivă a acesteia de către turiști, într-o perioadă determinată. Rezultă din calcul prin împărțirea numărului total de înoptări realizate, la capacitatea de cazare turistică în funcțiune, din perioada respectivă.

Sursa datelor pentru sosirile și înoptările în structurile de primire turistică cu funcțiuni de cazare turistică (inclusiv apartamente și camere de închiriat) o reprezintă chestionare statistice Turism 1A completate de toate persoanele juridice și fizice care au în proprietate sau administrează în locație de gestiune astfel de structuri. Lista structurilor de primire turistică cu funcțiuni de cazare turistică (inclusiv apartamente și camere de închiriat), care trebuie să completeze chestionarul statistic este actualizată periodic, cu informații privind structurile nou clasificate sau reclasificate, de Ministerul Antreprenoriatului și Turismului - Departamentul pentru Turism.


Cercetarea statistică referitoare la "Frecventarea structurilor de primire turistică cu funcțiuni de cazare" se adresează structurilor de primire turistică (inclusiv apartamente și camera de închiriat) cu o capacitate de minim 10 locuri pat care funcționează în luna de referință - circa 14462 operatori economici.

statistică
oficială

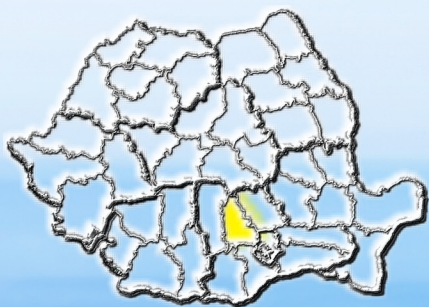
- 2 0 2 4 -

INSTITUTUL NAȚIONAL DE
STATISTICĂ
NATIONAL INSTITUTE OF STATISTICS

B-dul Libertății Nr. 16, Sect. 5, București
16 Libertății BVD, Bucharest 5
e-mail: romstat@insse.ro
<http://www.insse.ro>



statisticile care nu sunt publicate și folosite, nu există



DIRECȚIA JUDEȚEANĂ DE STATISTICĂ
DÂMBOVIȚA

Calea Câmpulung, Nr.6, TÂRGOVIȘTE,
Județul DÂMBOVIȚA, Cod poștal: 130092
Tel. / Fax: 0245/210557; 0245/210633
e-mail: tele@dambovita.insse.ro
<http://www.dambovita.insse.ro>