

8

2024

INSTITUTUL NAȚIONAL DE
STATISTICĂ
NATIONAL INSTITUTE OF STATISTICS

buletin statistic

lunar al județului

Dâmbovița


direcția județeană de statistică Dâmbovița

statisticile care nu sunt publicate și folosite, nu există

© coperta / cover:
Alexandru POPESCU
© foto / photo:
Vittj-Cristian CHIRAN



ROMÂNIA
INS
ediția
2024
edition



© INS 2024

Reproducerea și utilizarea conținutului acestei publicații, altul decât fotografiile, cu titlu explicativ sau justificativ în articole, studii, cărți, integral sau parțial, în forma originală sau modificată, precum și stocarea într-un sistem de regăsire sau transmiterea sub orice formă și prin orice mijloace sunt permise cu indicarea clară și precisă a sursei.

Utilizarea fotografiilor este permisă cu acordul scris al autorului, numai în scop necomercial și în contextul folosirii acestei publicații.



CUPRINS

| | Pag. |
|--|----------|
| CUPRINS | 1 |
| PRINCIPALII INDICATORI ECONOMICO-SOCIALI LA NIVEL NAȚIONAL | 3 |
| I. INDUSTRIE | |
| 1. Indicii producției industriale..... | 5 |
| 2. Indicii valorici ai cifrei de afaceri din industrie pe total..... | 5 |
| 3. Indicii prețurilor producției industriale pe total | 5 |
| II. COMERȚ INTERIOR. SERVICII | |
| 4. Indicii volumului cifrei de afaceri fără TVA pentru comerțul cu amănuntul (cu excepția comerțului cu autovehicule și motociclete)..... | 5 |
| 5. Indicii volumului cifrei de afaceri fără TVA, pentru comerțul cu ridicata și cu amănuntul, întreținerea și repararea autovehiculelor și a motocicletelor..... | 6 |
| 6. Indicii volumului cifrei de afaceri fără TVA, pentru serviciile de piață prestate populației..... | 6 |
| III. COMERȚ INTERNAȚIONAL | |
| 7. Comerțul internațional cu bunuri..... | 6 |
| IV. TURISM | |
| 8. Sosiri în principalele structuri de primire turistică cu funcțiuni de cazare turistică..... | 7 |
| 9. Înnoptări în principalele structuri de primire turistică cu funcțiuni de cazare turistică..... | 7 |
| 10. Indicele de utilizare netă a locurilor de cazare | 7 |
| V. PREȚURI | |
| 11. Indicii prețurilor de consum al populației | 8 |
| VI. FORȚĂ DE MUNCĂ | |
| 12. Câștigului salarial mediu brut..... | 8 |
| 13. Efectivul salariaților din economie..... | 9 |
| 14. Numărul șomerilor înregistrați..... | 9 |
| 15. Rata șomajului înregistrat | 9 |
| VII. INDICATORI SOCIALI | |
| 16. Numărul mediu și pensia medie lunară a pensionarilor de asigurări sociale de stat..... | 9 |
| 17. Mișcarea naturală a populației | 10 |
| VIII. ALȚI INDICATORI | |
| 18. Înmatriculări de societăți comerciale cu participare străină la capitalul social subscris..... | 10 |

| | |
|---|-----------|
| PRINCIPALII INDICATORI ECONOMICO-SOCIALI LA NIVEL DE JUDEȚ | 11 |
| I. INDUSTRIE | |
| 1. Indicii producției industriale..... | 13 |
| 2. Indicii valorici ai cifrei de afaceri din industrie pe total..... | 13 |
| II. COMERȚ INTERNAȚIONAL | |
| 3. Comerțul internațional cu bunuri..... | 13 |
| III. TURISM | |
| 4. Sosiri în principalele structuri de primire turistică cu funcțiuni de cazare turistică..... | 13 |
| 5. Înnoptări în principalele structuri de primire turistică cu funcțiuni de cazare turistică..... | 14 |
| 6. Indicele de utilizare netă a locurilor de cazare..... | 14 |
| IV. FORȚĂ DE MUNCĂ | |
| 7. Efectivul salariaților..... | 14 |
| 8. Câștigul salarial mediu brut..... | 15 |
| 9. Câștigul salarial mediu net..... | 15 |
| 10. Numărul șomerilor înregistrați..... | 15 |
| 11. Rata șomajului înregistrat..... | 16 |
| V. INDICATORI SOCIALI | |
| 12. Numărul mediu al pensionarilor și pensia medie de asigurări sociale de stat..... | 16 |
| 13. Mișcarea naturală a populației..... | 16 |
| VI. CONSTRUCȚII | |
| 14. Autorizații de construire eliberate pentru clădiri rezidențiale..... | 16 |
| 15. Locuințe terminate..... | 16 |
| VII. ALȚI INDICATORI | |
| 16. Înmatriculări de societăți comerciale cu participare străină la capitalul social subscris..... | 17 |
| TABELE STATISTICE ȘI COMENTARIILE LA NIVEL DE JUDEȚ | |
| I. COMERȚ INTERNAȚIONAL CU BUNURI | |
| 1. Exporturile FOB de mărfuri, pe secțiuni și pe principalele capitole din nomenclatorul combinat (NC)..... | 20 |
| 2. Importurile CIF de mărfuri, pe secțiuni și pe principalele capitole din nomenclatorul combinat (NC)..... | 22 |
| II. FORȚA DE MUNCĂ | |
| 3. Situația șomerilor înregistrați..... | 24 |
| III. SINTEZA PRINCIPALILOR INDICATORI ECONOMICO-SOCIALI LA NIVEL DE JUDEȚ | 25 |
| NOTE METODOLOGICE | 30 |

**PRINCIPALII INDICATORI
ECONOMICO-SOCIALI
LA NIVEL NAȚIONAL**

I. INDUSTRIE

1. INDICIILOR PRODUCȚIEI INDUSTRIALE

serie brută

| | luna corespunzătoare din anul precedent = 100 | | | | | | | | | | | | | 1.1-31.VIII.2024 față de 1.1-31.VIII.2023 ²⁾ |
|---|---|-------------|--------------|-------------|-------------|-------------|--------------|-------------|--------------|-------------|-------------|--------------------|--------------------|---|
| | 2023 | | | | | 2024 | | | | | | | | |
| | aug. | sep. | oct. | nov. | dec. | ian. | feb. | mar. | apr. | mai. | iun. | iul. ¹⁾ | aug. ²⁾ | |
| Total țară | 96,8 | 97,7 | 100,3 | 97,5 | 96,6 | 96,0 | 100,2 | 96,0 | 112,1 | 88,9 | 96,0 | 100,5 | 95,7 | 98,0 |
| Industrie extractivă | 99,6 | 99,3 | 96,4 | 92,8 | 91,9 | 92,5 | 102,8 | 98,1 | 105,0 | 98,2 | 96,7 | 102,9 | 99,6 | 99,4 |
| Industrie prelucrătoare | 97,1 | 98,6 | 101,2 | 97,5 | 96,8 | 95,9 | 100,7 | 95,5 | 116,9 | 88,4 | 96,2 | 100,4 | 95,5 | 98,4 |
| Producția și furnizarea de energie electrică și termică, gaze, apă caldă și aer condiționat | 93,7 | 90,2 | 95,8 | 99,2 | 97,5 | 97,9 | 96,2 | 98,5 | 85,5 | 87,8 | 94,6 | 99,8 | 95,0 | 94,5 |

¹⁾ Date rectificate; ²⁾ Date provizorii

Notă: Datele pentru lunile anului 2023 au fost revizuite datorită schimbării anului de bază și a sistemului de ponderare.

2. INDICIILOR VALORICI AI CIFREI DE AFACERI DIN INDUSTRIE PE TOTAL (PIAȚA INTERNĂ ȘI PIAȚA EXTERNĂ)

| | luna corespunzătoare din anul precedent = 100 | | | | | | | | | | | | | 1.1-31.VIII.2024 față de 1.1-31.VIII.2023 ²⁾ |
|-------------------|---|-------------|--------------|-------------|-------------|--------------|--------------|-------------|--------------|-------------|--------------|--------------------|--------------------|---|
| | 2023 | | | | | 2024 | | | | | | | | |
| | aug. | sep. | oct. | nov. | dec. | ian. | feb. | mar. | apr. | mai. | iun. | iul. ¹⁾ | aug. ²⁾ | |
| Total țară | 98,0 | 97,2 | 102,7 | 99,3 | 96,0 | 102,5 | 108,4 | 99,8 | 119,2 | 93,0 | 103,2 | 110,9 | 104,2 | 104,8 |

¹⁾ Date rectificate; ²⁾ Date provizorii

Notă: Datele pentru lunile anului 2023 au fost revizuite datorită schimbării anului de bază și a sistemului de ponderare.

3. INDICIILOR PREȚURILOR PRODUCȚIEI INDUSTRIALE PE TOTAL (PIAȚA INTERNĂ ȘI PIAȚA EXTERNĂ)

| | luna precedentă = 100 | | | | | | | | | | | | | 1.1-31.VIII.2024 față de 1.1-31.VIII.2023 ²⁾ |
|-------------------|-----------------------|---------------|---------------|---------------|--------------|--------------|--------------|--------------|--------------|---------------|---------------|--------------------|--------------------|---|
| | 2023 | | | | | 2024 | | | | | | | | |
| | aug. | sep. | oct. | nov. | dec. | ian. | feb. | mar. | apr. | mai. | iun. | iul. ¹⁾ | aug. ²⁾ | |
| Total țară | 98,65 | 102,39 | 100,51 | 100,42 | 99,51 | 99,87 | 99,21 | 98,16 | 99,98 | 100,66 | 101,26 | 101,89 | 98,87 | |

¹⁾ Date rectificate; ²⁾ Date provizorii

Notă: Datele pentru lunile anului 2023 au fost revizuite datorită schimbării anului de bază și a sistemului de ponderare.

II. COMERȚ INTERIOR. SERVICII

4. INDICIILOR VOLUMULUI CIFREI DE AFACERI¹⁾ PENTRU COMERȚUL CU AMĂNUNTUL, CU EXCEPȚIA AUTOVEHICULELOR ȘI MOTOCICLETELOR

serie brută

| | luna corespunzătoare din anul precedent = 100 | | | | | | | | | | | | | 1.1-31.VIII.2024 față de 1.1-31.VIII.2023 ²⁾ |
|---|---|-------------|--------------|--------------|--------------|--------------|--------------|--------------|--------------|--------------|--------------|--------------------|--------------------|---|
| | 2023 | | | | | 2024 | | | | | | | | |
| | aug. | sep. | oct. | nov. | dec. | ian. | feb. | mar. | apr. | mai. | iun. | iul. ¹⁾ | aug. ²⁾ | |
| Total țară | 99,9 | 98,7 | 101,6 | 103,4 | 100,0 | 107,4 | 110,7 | 102,0 | 114,7 | 105,3 | 109,5 | 108,1 | 108,1 | 108,1 |
| Cu vânzare predominantă de produse alimentare, băuturi și tutun | 101,8 | 102,8 | 103,9 | 104,0 | 104,6 | 104,6 | 103,6 | 97,8 | 106,3 | 105,7 | 106,4 | 104,8 | 104,4 | 104,2 |
| Cu vânzare predominantă de produse nealimentare | 99,4 | 99,6 | 104,0 | 106,6 | 101,0 | 112,2 | 119,4 | 106,5 | 122,2 | 107,2 | 112,1 | 114,6 | 116,9 | 113,7 |

¹⁾ Date rectificate; ²⁾ Date provizorii

¹⁾ Fără TVA

Notă: Datele pentru lunile anului 2023 au fost revizuite datorită schimbării anului de bază și a sistemului de ponderare.

5. INDICIILE VOLUMULUI CIFREI DE AFACERI*¹⁾ PENTRU COMERȚUL CU RIDICATA ȘI CU AMĂNUNTUL, ÎNTREȚINEREA ȘI REPARAREA AUTOVEHICULELOR ȘI A MOTOCICLETELOR

serie brută

%

| | luna corespunzătoare din anul precedent = 100 | | | | | | | | | | | | | 1.I-31.VIII.2024 față de 1.I-31.VIII.2023 ²⁾ |
|--|---|-------|-------|-------|-------|-------|-------|-------|-------|-------|-------|--------------------|--------------------|---|
| | 2023 | | | | | 2024 | | | | | | | | |
| | aug. | sep. | oct. | nov. | dec. | ian. | feb. | mar. | apr. | mai. | iun. | iul. ¹⁾ | aug. ²⁾ | |
| Total țară | 108,0 | 109,2 | 107,5 | 101,7 | 105,6 | 100,9 | 106,8 | 96,3 | 119,4 | 94,4 | 96,6 | 106,8 | 100,1 | 102,2 |
| Comerțul cu autovehicule | 116,6 | 120,4 | 113,4 | 103,7 | 109,8 | 99,5 | 108,6 | 96,5 | 118,8 | 96,8 | 96,4 | 106,6 | 101,4 | 102,7 |
| Întreținerea și repararea autovehiculelor | 91,1 | 94,3 | 94,6 | 93,1 | 100,7 | 86,4 | 73,5 | 81,3 | 97,0 | 77,3 | 83,0 | 94,8 | 86,3 | 84,6 |
| Comerțul cu piese și accesorii pentru autovehicule | 101,3 | 95,4 | 102,2 | 101,1 | 98,0 | 108,9 | 117,9 | 101,8 | 131,5 | 95,4 | 101,8 | 110,3 | 101,7 | 107,8 |
| Comerțul cu motociclete, piese și accesorii aferente; întreținerea și repararea motocicletelor | 81,7 | 91,2 | 88,0 | 104,2 | 128,2 | 159,9 | 118,5 | 104,5 | 111,3 | 108,4 | 106,3 | 140,3 | 121,9 | 118,8 |

¹⁾ Date rectificate; ²⁾ Date provizorii

^{*)} Fără TVA

Notă: Datele pentru lunile anului 2023 au fost revizuite datorită schimbării anului de bază și a sistemului de ponderare.

6. INDICIILE VOLUMULUI CIFREI DE AFACERI*¹⁾ PENTRU SERVICIILE DE PIAȚĂ PRESTATE POPULAȚIEI

serie brută

%

| | luna corespunzătoare din anul precedent = 100 | | | | | | | | | | | | | 1.I-31.VIII.2024 față de 1.I-31.VIII.2023 ²⁾ |
|---|---|-------|-------|-------|-------|-------|-------|-------|-------|-------|-------|--------------------|--------------------|---|
| | 2023 | | | | | 2024 | | | | | | | | |
| | aug. | sep. | oct. | nov. | dec. | ian. | feb. | mar. | apr. | mai. | iun. | iul. ¹⁾ | aug. ²⁾ | |
| Total țară din care: | 102,4 | 106,7 | 102,9 | 103,2 | 103,3 | 102,2 | 100,7 | 100,5 | 97,0 | 94,2 | 97,6 | 95,9 | 98,1 | 98,1 |
| Hoteluri și restaurante | 105,5 | 112,8 | 109,1 | 108,1 | 110,0 | 104,2 | 97,5 | 99,9 | 97,8 | 93,9 | 98,6 | 95,2 | 96,1 | 97,6 |
| Jocuri de noroc și alte activități recreative | 90,2 | 91,4 | 84,3 | 89,1 | 90,4 | 97,3 | 113,2 | 106,0 | 89,9 | 92,4 | 92,2 | 92,8 | 96,2 | 97,5 |
| Activități ale agenților turistici și ale tur-operatorilor; alte servicii de rezervare și asistență turistică | 90,3 | 82,5 | 82,4 | 85,1 | 73,0 | 111,8 | 88,9 | 85,7 | 82,9 | 83,1 | 81,4 | 89,1 | 108,4 | 91,3 |
| Coafură și alte activități de înfrumusețare | 92,2 | 85,9 | 88,2 | 90,1 | 91,5 | 76,5 | 84,4 | 83,9 | 97,6 | 93,9 | 102,9 | 104,4 | 100,6 | 93,0 |
| Spălarea, curățarea (uscată) articolelor textile și a produselor din blană | 119,0 | 122,1 | 118,5 | 113,9 | 108,8 | 104,6 | 107,4 | 105,7 | 114,8 | 109,1 | 115,9 | 120,8 | 115,3 | 111,8 |

¹⁾ Date rectificate; ²⁾ Date provizorii

^{*)} Fără TVA

Notă: Datele pentru lunile anului 2023 au fost revizuite datorită schimbării anului de bază și a sistemului de ponderare.

III. COMERȚ INTERNAȚIONAL

7. COMERȚUL INTERNAȚIONAL CU BUNURI

mii euro

| | 2023 ¹⁾ | | | | | | 2024 | | | | | | | |
|----------------------|--------------------|----------|----------|----------|----------|----------|--------------------|--------------------|--------------------|--------------------|--------------------|--------------------|--------------------|--------------------------|
| | iul. | aug. | sep. | oct. | nov. | dec. | ian. ²⁾ | feb. ²⁾ | mar. ²⁾ | apr. ²⁾ | mai. ²⁾ | iun. ²⁾ | iul. ³⁾ | 1.I-31.VII ³⁾ |
| Exporturi FOB | 7657909 | 7079742 | 8124286 | 8407753 | 8256595 | 6144236 | 7082434 | 7955397 | 7952095 | 8301890 | 7238266 | 7738166 | 8317662 | 54585911 |
| Importuri CIF | 9936666 | 9719326 | 10279503 | 11209550 | 10573986 | 9573487 | 9061167 | 10133383 | 10457542 | 10962504 | 10214329 | 10529474 | 11266934 | 72625333 |
| Sold FOB/CIF | -2278757 | -2639584 | -2155217 | -2801797 | -2317391 | -3429251 | -1978733 | -2177986 | -2505447 | -2660614 | -2976063 | -2791308 | -2949272 | -18039422 |

¹⁾ Date provizorii

²⁾ Date revizuite

³⁾ Date estimate

IV. TURISM

8. SOSIRI ÎN PRINCIPALELE STRUCTURI DE PRIMIRE TURISTICĂ CU FUNCȚIUNI DE CAZARE TURISTICĂ, PE TIPURI DE STRUCTURI DE PRIMIRE TURISTICĂ

număr

| Tipuri de structuri de primire turistică | 2023 | | | | | 2024 | | | | | | | |
|--|----------------|----------------|----------------|---------------|---------------|---------------|---------------|---------------|---------------|----------------|----------------|----------------|----------------|
| | aug. | sep. | oct. | nov. | dec. | ian. | feb. | mar. | apr. | mai. | iun. | iul. | aug. |
| Total țară din care: | 2000145 | 1312044 | 1094024 | 952007 | 901136 | 768731 | 847484 | 854942 | 897197 | 1087543 | 1330209 | 1880397 | 2172863 |
| Hoteluri | 1202190 | 854503 | 731738 | 640096 | 576883 | 490609 | 559824 | 580309 | 596353 | 716575 | 868991 | 1141831 | 1282720 |
| Moteluri | 30205 | 23154 | 21266 | 17210 | 17794 | 15102 | 14985 | 17689 | 18758 | 20431 | 21925 | 25337 | 28089 |
| Vile turistice | 70866 | 38528 | 29590 | 25280 | 25725 | 22735 | 24505 | 21812 | 21575 | 25838 | 34288 | 62288 | 73995 |
| Cabane turistice | 20903 | 14250 | 11099 | 8696 | 9374 | 8555 | 8770 | 6771 | 6745 | 8370 | 10761 | 14598 | 20328 |
| Pensiuni turistice | 137566 | 96893 | 85285 | 72650 | 72845 | 61239 | 65175 | 63030 | 66853 | 80695 | 92324 | 115274 | 133420 |
| Pensiuni agroturistice | 189095 | 117593 | 92520 | 80246 | 86994 | 70823 | 69677 | 65028 | 74172 | 99672 | 120184 | 162454 | 194886 |
| | 243903 | 116483 | 91444 | 82328 | 86815 | 78419 | 83416 | 78852 | 85645 | 103295 | 132825 | 265283 | 325752 |

Notă: Cercetarea statistică referitoare la „Frecventarea structurilor de primire turistică cu funcțiuni de cazare” se adresează tuturor structurilor de primire cu o capacitate de cazare turistică de minim 10 locuri-pat.

9. ÎNNOPTĂRI ÎN PRINCIPALELE STRUCTURI DE PRIMIRE TURISTICĂ CU FUNCȚIUNI DE CAZARE TURISTICĂ, PE TIPURI DE STRUCTURI DE PRIMIRE TURISTICĂ

număr

| Tipuri de structuri de primire turistică | 2023 | | | | | 2024 | | | | | | | |
|--|----------------|----------------|----------------|----------------|----------------|----------------|----------------|----------------|----------------|----------------|----------------|----------------|----------------|
| | aug. | sep. | oct. | nov. | dec. | ian. | feb. | mar. | apr. | mai. | iun. | iul. | aug. |
| Total țară din care: | 5041364 | 2836342 | 2222375 | 1889114 | 1735421 | 1441231 | 1629662 | 1600952 | 1697965 | 2115933 | 2830292 | 4659849 | 5346209 |
| Hoteluri | 3231355 | 1984970 | 1581133 | 1345544 | 1114079 | 940519 | 1101733 | 1118462 | 1163484 | 1436857 | 1943481 | 2949666 | 3282956 |
| Moteluri | 46892 | 35378 | 32378 | 27145 | 27831 | 23625 | 23412 | 27326 | 28760 | 30676 | 31009 | 39031 | 43969 |
| Vile turistice | 193028 | 80435 | 53809 | 46072 | 48222 | 41449 | 44898 | 39957 | 39363 | 48095 | 69822 | 160765 | 188140 |
| Cabane turistice | 36343 | 23519 | 18357 | 13831 | 17949 | 14728 | 15396 | 10797 | 10250 | 14987 | 20754 | 30932 | 38535 |
| Pensiuni turistice | 262625 | 171115 | 143014 | 120795 | 129771 | 103705 | 111464 | 103434 | 111459 | 135830 | 161382 | 217345 | 254945 |
| Pensiuni agroturistice | 392949 | 221032 | 165718 | 141305 | 176827 | 128226 | 128838 | 113957 | 132811 | 185541 | 231851 | 336104 | 405747 |
| | 605040 | 228872 | 169437 | 148087 | 173305 | 148497 | 161463 | 146051 | 162769 | 202258 | 273438 | 666539 | 813836 |

Notă: Cercetarea statistică referitoare la „Frecventarea structurilor de primire turistică cu funcțiuni de cazare” se adresează tuturor structurilor de primire cu o capacitate de cazare turistică de minim 10 locuri-pat.

10. INDICI DE UTILIZARE NETĂ A LOCURILOR DE CAZARE

%

| | 2023 | | | | | 2024 | | | | | | | |
|-------------------|------|------|------|------|------|------|------|------|------|------|------|------|------|
| | aug. | sep. | oct. | nov. | dec. | ian. | feb. | mar. | apr. | mai. | iun. | iul. | aug. |
| Total țară | 45,7 | 32,2 | 29,9 | 27,1 | 24,8 | 21,1 | 25,2 | 22,9 | 24,5 | 27,0 | 31,0 | 40,7 | 46,6 |

Notă: Cercetarea statistică referitoare la „Frecventarea structurilor de primire turistică cu funcțiuni de cazare” se adresează tuturor structurilor de primire cu o capacitate de cazare turistică de minim 10 locuri-pat.

V. PREȚURI

11. INDICII PREȚURILOR DE CONSUM AL POPULAȚIEI

%

| | luna precedentă = 100 | | | | | | | | | | | | |
|----------------------|-----------------------|---------------|---------------|--------------|---------------|---------------|---------------|---------------|---------------|--------------|---------------|---------------|---------------|
| | 2023 | | | | | 2024 | | | | | | | |
| | aug. | sep. | oct. | nov. | dec. | ian. | feb. | mar. | apr. | mai. | iun. | iul. | aug. |
| Total țară | 100,54 | 100,79 | 100,57 | 99,99 | 100,26 | 101,10 | 100,81 | 100,42 | 100,08 | 99,89 | 100,24 | 100,60 | 100,23 |
| Mărfuri alimentare | 98,01 | 100,33 | 100,71 | 99,84 | 100,29 | 101,34 | 100,73 | 100,25 | 100,37 | 99,98 | 99,76 | 100,11 | 100,45 |
| Mărfuri nealimentare | 102,43 | 101,00 | 100,39 | 99,93 | 100,09 | 100,74 | 100,89 | 100,57 | 99,65 | 99,63 | 100,52 | 100,90 | 99,97 |
| Servicii | 100,44 | 101,06 | 100,79 | 100,39 | 100,70 | 101,55 | 100,78 | 100,35 | 100,63 | 100,38 | 100,40 | 100,74 | 100,51 |

VI. FORȚĂ DE MUNCĂ

12. CÂȘTIGUL SALARIAL MEDIU BRUT

lei

| | 2023 ¹⁾ | | | | | 2024 ¹⁾ | | | | | | | |
|--|--------------------|-------------|-------------|-------------|-------------|--------------------|-------------|-------------|-------------|-------------|-------------|-------------|-------------|
| | aug. | sep. | oct. | nov. | dec. | ian. | feb. | mar. | apr. | mai. | iun. | iul. | aug. |
| Total țară | 7258 | 7350 | 7509 | 7766 | 8301 | 7976 | 7990 | 8502 | 8532 | 8355 | 8480 | 8580 | 8443 |
| Agricultură, silvicultură și pescuit | 5531 | 5524 | 5673 | 5941 | 6429 | 5977 | 6093 | 6145 | 6269 | 6199 | 6407 | 6456 | 6426 |
| Industrie | 6716 | 6799 | 6928 | 7369 | 7920 | 7236 | 7230 | 7702 | 7993 | 7610 | 7810 | 7953 | 7747 |
| Construcții | 5970 | 6018 | 6058 | 6793 | 7250 | 6658 | 6795 | 6980 | 7225 | 6963 | 6992 | 7159 | 7070 |
| Comerț cu ridicata și cu amănuntul; repararea autovehiculelor și motocicletelor | 6360 | 6393 | 6616 | 6800 | 7445 | 7129 | 7207 | 7574 | 7669 | 7400 | 7351 | 7663 | 7529 |
| Transporturi terestre și transporturi prin conducte | 6656 | 6686 | 6924 | 6966 | 7575 | 7331 | 7235 | 7351 | 7578 | 7651 | 7604 | 7763 | 7815 |
| Transporturi pe apă | 9901 | 10089 | 9957 | 10467 | 13666 | 10436 | 10568 | 9984 | 9910 | 9250 | 9087 | 9395 | 9584 |
| Transporturi aeriene | 13885 | 14130 | 14374 | 13682 | 13858 | 15213 | 14577 | 14236 | 14565 | 14473 | 15019 | 17716 | 15802 |
| Depozitare și activități auxiliare pentru transport | 9524 | 9779 | 10250 | 10244 | 12801 | 11267 | 10720 | 10859 | 11072 | 11348 | 11077 | 12118 | 11004 |
| Activități de poștă și de curier | 5088 | 5103 | 5347 | 5595 | 5504 | 5704 | 5572 | 5768 | 5884 | 5735 | 5631 | 6058 | 5931 |
| Hoteluri și restaurante | 4119 | 4077 | 4201 | 4255 | 4576 | 4810 | 4744 | 4916 | 4834 | 4905 | 5030 | 5210 | 5300 |
| Informații și comunicații | 14453 | 14904 | 15349 | 15333 | 16175 | 15824 | 15814 | 17940 | 16566 | 15792 | 16968 | 16413 | 15876 |
| Intermedieri financiare, cu excepția activităților de asigurări și ale fondurilor de pensii | 12655 | 11905 | 12128 | 12805 | 16321 | 12671 | 13092 | 16210 | 16857 | 15635 | 14809 | 15233 | 14065 |
| Activități de asigurări, reasigurări și ale fondurilor de pensii, cu excepția celor din sistemul public de asigurări sociale | 12775 | 12631 | 12899 | 12618 | 13557 | 12981 | 14630 | 19968 | 17427 | 13615 | 13980 | 14318 | 14392 |
| Tranzacții imobiliare | 6209 | 6204 | 6407 | 6445 | 7674 | 7275 | 7649 | 8077 | 7793 | 7572 | 7581 | 7594 | 7594 |
| Activități profesionale, științifice și tehnice din care: | 9629 | 9667 | 9775 | 10179 | 11118 | 10340 | 10529 | 11921 | 11471 | 10962 | 10878 | 11213 | 11112 |
| Cercetare-dezvoltare | 10788 | 10808 | 11067 | 11586 | 12304 | 10772 | 10822 | 11364 | 11872 | 11300 | 11446 | 11604 | 11937 |
| Administrație publică și apărare; asigurări sociale din sistemul public ¹⁾ | 9952 | 10090 | 10281 | 10456 | 10979 | 11039 | 11101 | 11266 | 11389 | 11415 | 11853 | 11855 | 11725 |
| Învățământ | 7965 | 8292 | 8524 | 8569 | 8368 | 9316 | 9272 | 9682 | 9526 | 10189 | 9843 | 9438 | 9367 |
| Sănătate și asistență socială | 7591 | 7708 | 7631 | 7653 | 7873 | 7970 | 7897 | 8437 | 8422 | 8528 | 8903 | 8903 | 9031 |
| Activități de spectacole, culturale și recreative | 6136 | 6231 | 6263 | 6256 | 6677 | 6779 | 6689 | 6998 | 6898 | 6890 | 7154 | 7148 | 7033 |
| Alte activități de servicii | 4938 | 5031 | 5157 | 5299 | 5662 | 5530 | 5509 | 5647 | 5829 | 5639 | 5834 | 6081 | 6029 |

¹⁾ Date operative

¹⁾ Exclusiv forțele armate și personalul asimilat (Ministerul Apărării Naționale, Ministerul Afacerilor Interne, Serviciul Român de Informații etc.); începând cu luna septembrie 2017, inclusiv datele aferente totalității salariaților încadrați la birourile parlamentare din circumscripțiile electorale și plătiți din sume forfetare.

Nota 1: Datele lunare privind câștigul salarial mediu brut sunt obținute printr-o cercetare statistică selectivă. Începând cu luna ianuarie 2024, eșantionul cuprinde, pe total țară, circa 23300 unități economico-sociale. Unitățile din „sectorul bugetar” (vezi notele metodologice) sunt cuprinse exhaustiv în cercetare, excepție făcând unitățile administrației publice locale pentru care datele la nivelul consiliilor locale comunale se culeg pe bază de eșantion reprezentativ la nivel de județ (cca. 820 de unități). Pentru sectorul economic, au fost incluse în cercetare unitățile cu 4 salariați și peste, care reprezintă 88,34% din numărul total al salariaților din acest sector.

Nota 2: Conform prevederilor legislației naționale în vigoare (OUG nr. 79/2017 cu modificările și completările ulterioare), contribuțiile de asigurări sociale, respectiv cele de asigurări sociale de sănătate care cădeau în sarcina angajatorului au fost transferate în sarcina salariatului și, începând cu luna ianuarie 2018, sunt suportate în totalitate de salariat, fiind reflectate în cuantumul brut al câștigului salarial nominal. În consecință, indicatorul „câștig salarial mediu brut lunar” produs și diseminat începând cu luna de referință ianuarie 2018 nu mai este comparabil cu seriile de date anterioare anului 2018. Aceste prevederi legale nu influențează comparabilitatea datelor pentru seriile de „câștig salarial mediu net lunar.”

13. EFECTIVUL SALARIAȚILOR DIN ECONOMIE, la sfârșitul perioadei

mii persoane

| | 2023 ¹⁾ | | | | | 2024 ¹⁾ | | | | | | | |
|--------------------------------------|--------------------|---------------|---------------|---------------|---------------|--------------------|---------------|---------------|---------------|---------------|---------------|---------------|---------------|
| | aug. | sep. | oct. | nov. | dec. | ian. | feb. | mar. | apr. | mai. | iun. | iul. | aug. |
| Total țară | 5127,1 | 5135,2 | 5137,3 | 5135,0 | 5116,4 | 5137,8 | 5139,7 | 5147,0 | 5157,7 | 5152,4 | 5152,6 | 5160,3 | 5151,9 |
| Agricultură, silvicultură și pescuit | 122,8 | 122,8 | 122,7 | 122,5 | 122,0 | 121,9 | 122,1 | 122,0 | 122,5 | 122,6 | 122,6 | 123,0 | 122,9 |
| Industrie | 1289,2 | 1286,8 | 1285,7 | 1285,0 | 1278,7 | 1295,5 | 1296,0 | 1294,9 | 1293,2 | 1288,5 | 1286,8 | 1286,3 | 1280,3 |
| Construcții | 449,2 | 449,6 | 449,7 | 448,2 | 445,2 | 444,1 | 448,3 | 450,9 | 452,6 | 452,9 | 453,6 | 455,8 | 456,2 |
| Servicii ¹⁾ | 3265,9 | 3276,0 | 3279,2 | 3279,3 | 3270,5 | 3276,3 | 3273,3 | 3279,2 | 3289,4 | 3288,4 | 3289,6 | 3295,2 | 3292,5 |

Notă: Datele lunare privind efectivul salariaților sunt obținute printr-o cercetare statistică selectivă. Începând cu luna ianuarie 2024, eșantionul cuprinde, pe total țară, circa 23300 unități economico-sociale. Unitățile din „sectorul bugetar” (vezi notele metodologice) sunt cuprinse exhaustiv în cercetare, excepție făcând unitățile administrației publice locale pentru care datele la nivelul consiliilor locale comunale se culeg pe bază de eșantion reprezentativ la nivel de județ (cca. 820 de unități). Pentru sectorul economic, au fost incluse în cercetare unitățile cu 4 salariați și peste, care reprezintă 88,34% din numărul total al salariaților din acest sector.

¹⁾ Date operative

¹⁾ Exclusiv forțele armate și personalul asimilat (Ministerul Apărării Naționale, Ministerul Afacerilor Interne, Serviciul Român de Informații etc.); începând cu luna septembrie 2017, inclusiv datele aferente totalității salariaților încadrați la birourile parlamentare din circumscripțiile electorale și plătiți din sume forfetare.

14. NUMĂRUL ȘOMERILOR ÎNREGISTRAȚI, la sfârșitul perioadei

mii persoane

| | 2023 | | | | | 2024 | | | | | | | |
|-------------------|--------------|--------------|--------------|--------------|--------------|--------------|--------------|--------------|--------------|--------------|--------------|--------------|--------------|
| | aug. | sep. | oct. | nov. | dec. | ian. | feb. | mar. | apr. | mai. | iun. | iul. | aug. |
| Total țară | 230,5 | 229,3 | 233,1 | 234,5 | 235,6 | 239,8 | 246,7 | 252,6 | 249,5 | 248,9 | 246,3 | 248,8 | 246,4 |
| Bărbați | 118,9 | 118,0 | 120,0 | 121,3 | 123,1 | 126,1 | 130,4 | 133,7 | 132,4 | 132,5 | 131,2 | 132,2 | 130,5 |
| Femei | 111,6 | 111,3 | 113,1 | 113,2 | 112,5 | 113,7 | 116,3 | 118,9 | 117,1 | 116,4 | 115,1 | 116,6 | 115,9 |

Sursa de date: Agenția Națională pentru Ocuparea Forței de Muncă

15. RATA ȘOMAJULUI ÎNREGISTRAT, la sfârșitul perioadei

%

| | 2023 | | | | | 2024 | | | | | | | |
|-------------------|--------------------|------------|------------|------------|--------------------|--------------------|--------------------|--------------------|--------------------|-------------------|--------------------|--------------------|------------|
| | aug. ¹⁾ | sep. | oct. | nov. | dec. ²⁾ | ian. ²⁾ | feb. ²⁾ | mar. ²⁾ | apr. ²⁾ | mai ²⁾ | iun. ²⁾ | iul. ²⁾ | aug. |
| Total țară | 2,9 | 2,8 | 2,9 | 2,9 | 2,9 | 3,0 | 3,1 | 3,1 | 3,1 | 3,1 | 3,1 | 3,1 | 3,1 |
| Bărbați | 2,7 | 2,7 | 2,7 | 2,7 | 2,8 | 2,8 | 2,9 | 3,0 | 3,0 | 3,0 | 3,0 | 3,0 | 2,9 |
| Femei | 3,1 | 3,1 | 3,1 | 3,1 | 3,1 | 3,1 | 3,2 | 3,3 | 3,2 | 3,2 | 3,2 | 3,2 | 3,2 |

¹⁾ Rata șomajului înregistrat, recalculată cu populația activă civilă la 1 ianuarie 2023. Date definitive.

²⁾ Date provizorii.

VII. INDICATORI SOCIALI

16. NUMĂRUL MEDIU ȘI PENSIA MEDIE LUNARĂ A PENSIONARILOR DE ASIGURĂRI SOCIALE DE STAT

| | 2023 | | | | 2024 | |
|---|--------|---------|----------|---------|--------|-----------------------|
| | trim.I | trim.II | trim.III | trim.IV | trim.I | trim.II ¹⁾ |
| Numărul mediu al pensionarilor - mii persoane | 4599 | 4598 | 4601 | 4606 | 4602 | 4599 |
| Pensia medie – lei | 2003 | 2005 | 2007 | 2009 | 2290 | 2292 |

¹⁾ Date provizorii

17. MIȘCAREA NATURALĂ A POPULAȚIEI (persoane cu domiciliul sau reședința obișnuită în România)

date absolute

număr

| | 2023 ¹⁾ | | | | | 2024 ³⁾ | | | | | | | |
|---------------------------------|--------------------|-------|-------|-------|--------|--------------------|-------|-------|-------|-------|-------|-------|-------|
| | aug. | sep. | oct. | nov. | dec. | ian. | feb. | mar. | apr. | mai. | iun. | iul. | aug. |
| Născuți-vii ¹⁾ | 13791 | 13548 | 11852 | 10938 | 10610 | 13743 | 11130 | 10468 | 11892 | 11505 | 10707 | 14458 | 14472 |
| Decedați ¹⁾ | 19347 | 17798 | 20477 | 19891 | 21659 | 24727 | 21073 | 19450 | 18993 | 19534 | 18037 | 23065 | 20474 |
| Spor natural ¹⁾ | -5556 | -4250 | -8625 | -8953 | -11049 | -10984 | -9943 | -8982 | -7101 | -8029 | -7330 | -8607 | -6002 |
| Căsătorii ²⁾ | 17414 | 14637 | 9232 | 5511 | 4388 | 3700 | 4371 | 5484 | 4765 | 9697 | 11769 | 13124 | 17164 |
| Divorțuri ²⁾ | 1211 | 1648 | 2108 | 2083 | 1898 | 589 | 1785 | 1980 | 1735 | 1571 | 1546 | 1540 | 1582 |
| Decedați sub 1 an ¹⁾ | 68 | 62 | 75 | 65 | 82 | 89 | 75 | 67 | 71 | 65 | 82 | 94 | 85 |

¹⁾ Datele pentru anul 2022 sunt semidefinite (repartizate după luna înregistrării evenimentului demografic); ²⁾ Date provizorii (repartizate după luna înregistrării evenimentului demografic); ³⁾ Datele pentru anul 2022 sunt definitive și sunt repartizate după luna producerii evenimentului demografic.

Notă: Născuții-vii sunt incluși după domiciliul sau reședința obișnuită a mamei, decesele după domiciliul sau reședința obișnuită a decedatului, căsătoriile după locul înregistrării căsătoriei, domiciliu comun al soților.

VIII. ALȚI INDICATORI**18. ÎNMATRICULĂRI DE SOCIETĂȚI COMERCIALE CU PARTICIPARE STRĂINĂ LA CAPITALUL SOCIAL SUBSCRIS, în luna iunie 2024**

| | Înmatriculări de societăți comerciale -număr- | Valoarea capitalului social total subscris exprimat în: | | |
|------------|--|---|------------|----------|
| | | Moneda națională - mii lei - | Valută | |
| | | | Dolari SUA | EURO |
| Total țară | 503 | 4242,0 | 920451,2 | 852415,4 |

Sursa de date: Oficiul Național al Registrului Comerțului

1) Datele aferente lunii august nu au fost publicate pe site-ul ONRC până la data apariției Buletinului Statistic Lunar al INS.

**PRINCIPALII INDICATORI
ECONOMICO-SOCIALI
LA NIVEL DE JUDEȚ**

I. INDUSTRIE

1. INDICIILOR PRODUCȚIEI INDUSTRIALE

serie brută

| | luna corespunzătoare din anul precedent = 100 | | | | | | | | | | | | 1.I-31.VIII.2024 față de 1.I-31.VIII.2023 ³⁾ | |
|--------------------|---|------|------|------|------|------|------|------|-------|------|------|--------------------|---|--------------------|
| | 2023 ¹⁾ | | | | | 2024 | | | | | | | | |
| | aug. | sep. | oct. | nov. | dec. | ian. | feb. | mar. | apr. | mai | iun. | iul. ²⁾ | | aug. ³⁾ |
| Total județ | 76,9 | 76,0 | 80,9 | 80,1 | 79,7 | 88,8 | 98,9 | 91,5 | 114,1 | 85,2 | 97,8 | 94,2 | 93,7 | 95,2 |

¹⁾Date recalulate ca urmare a schimbării anului de bază și a sistemului de ponderare; ²⁾ Date rectificate; ³⁾ Date provizorii

Notă: Sursa datelor o constituie capitolul PROD din Cercetarea statistică lunară privind indicatorii pe termen scurt în industrie (IND TS). Indicii producției industriale (IPI) caracterizează evoluția producției industriale totale la nivel de județ, în timp ce IPI, calculat la nivel național, caracterizează evoluția valorii adăugate brute la costul factorilor, realizată în activitatea industrială.

2. INDICIILOR VALORICI AI CIFREI DE AFACERI DIN INDUSTRIE PE TOTAL (PIAȚA INTERNĂ ȘI PIAȚA EXTERNĂ)

| | luna corespunzătoare din anul precedent = 100 | | | | | | | | | | | | 1.I-31.VIII.2024 față de 1.I-31.VIII.2023 ³⁾ | |
|--------------------|---|------|------|------|------|-------|------|------|------|------|-------|--------------------|---|--------------------|
| | 2023 ¹⁾ | | | | | 2024 | | | | | | | | |
| | aug. | sep. | oct. | nov. | dec. | ian. | feb. | mar. | apr. | mai | iun. | iul. ²⁾ | | aug. ³⁾ |
| Total județ | 80,6 | 88,4 | 93,4 | 89,4 | 91,8 | 102,5 | 92,0 | 82,9 | 99,9 | 92,2 | 101,8 | 103,2 | 97,1 | 96,1 |

¹⁾ Date recalulate ca urmare a schimbării anului de bază și a sistemului de ponderare; ²⁾ Date rectificate; ³⁾ Date provizorii.

Notă: Sursa datelor o constituie capitolul CA din Cercetarea statistică lunară privind indicatorii pe termen scurt în industrie (IND TS). Indicele valoric al cifrei de afaceri din industrie este calculat pe baza unei cercetări statistice selective care cuprinde toate întreprinderile cu peste 50 de salariați și un eșantion de întreprinderi cu 4-49 salariați.

Conform recomandărilor europene indicii valorici ai cifrei de afaceri din industrie sunt calculați ca indici nedeflatați. Raportarea cifrei de afaceri pe județe se face după sediul central al întreprinderii furnizoare de date.

II. COMERȚ INTERNAȚIONAL

3. COMERȚUL INTERNAȚIONAL CU BUNURI

| | 2023 ¹⁾ | | | | | | | 2024 | | | | | | |
|----------------------------|--------------------|--------|--------|--------|--------|--------|-------|--------------------|--------------------|--------------------|--------------------|--------------------|--------------------|-------------------------|
| | iun. | iul. | aug. | sep. | oct. | nov. | dec. | ian. ²⁾ | feb. ²⁾ | mar. ²⁾ | apr. ²⁾ | mai. ²⁾ | iun. ¹⁾ | 1.I-30.VI ¹⁾ |
| Total exporturi FOB | 117673 | 111731 | 104066 | 114701 | 112351 | 107904 | 75488 | 97144 | 101786 | 107756 | 100261 | 103544 | 104512 | 615003 |
| Total importuri CIF | 85780 | 87470 | 90895 | 96903 | 113196 | 109617 | 83679 | 86940 | 102379 | 95094 | 101843 | 112325 | 103149 | 601730 |
| Sold FOB/CIF | 31893 | 24261 | 13171 | 17798 | -845 | -1713 | -8191 | 10204 | -593 | 12662 | -1582 | -8781 | 1363 | 13273 |

¹⁾ Date provizorii; ²⁾ Date revizuite.

III. TURISM

4. SOSIRI ÎN PRINCIPALELE STRUCTURI DE PRIMIRE TURISTICĂ CU FUNCȚIUNI DE CAZARE TURISTICĂ, PE TIPURI DE STRUCTURI DE PRIMIRE TURISTICĂ

| Tipuri de structuri de primire turistică | 2023 ¹⁾ | | | | | 2024 | | | | | | | |
|--|--------------------|-------|-------|------|------|------|------|------|------|------|------|-------|-------|
| | aug. | sep. | oct. | nov. | dec. | ian. | feb. | mar. | apr. | mai. | iun. | iul. | aug. |
| Total județ | 11836 | 10250 | 10465 | 8112 | 8030 | 5801 | 7119 | 6817 | 7278 | 9077 | 9717 | 10644 | 13022 |
| din care: | | | | | | | | | | | | | |
| Hoteluri | 7376 | 7296 | 7614 | 5468 | 5601 | 4140 | 5337 | 5018 | 5005 | 6178 | 5904 | 6242 | 8203 |
| Moteluri | 50 | 69 | 69 | 95 | 60 | 56 | 67 | 65 | 67 | 55 | 64 | 67 | 66 |
| Vile turistice | - | 6 | - | - | - | - | - | - | - | - | - | 2 | 52 |
| Cabane turistice | 660 | 365 | 376 | 175 | 222 | 389 | 272 | 165 | 204 | 252 | 387 | 675 | 654 |
| Pensiuni turistice | 108 | 106 | 120 | 86 | 52 | 28 | 37 | 50 | 82 | 82 | 75 | 103 | 112 |
| Pensiuni agroturistice | 1955 | 1622 | 1658 | 1817 | 1567 | 813 | 1000 | 1104 | 1468 | 1667 | 2207 | 2399 | 2610 |
| Apartamente și camere de închiriat | 167 | 96 | 119 | 59 | 73 | 98 | 89 | 123 | 81 | 111 | 218 | 289 | 256 |

5. ÎNNOPTĂRI ÎN PRINCIPALELE STRUCTURI DE PRIMIRE TURISTICĂ CU FUNCȚIUNI DE CAZARE TURISTICĂ, PE TIPURI DE STRUCTURI DE PRIMIRE TURISTICĂ

număr

| Tipuri de structuri de primire turistică | 2023 | | | | | 2024 | | | | | | | |
|--|-------|-------|-------|-------|-------|-------|-------|-------|-------|-------|-------|-------|-------|
| | aug. | sep. | oct. | nov. | dec. | ian. | feb. | mar. | apr. | mai. | iun. | iul. | aug. |
| Total județ | 29417 | 25298 | 26094 | 21505 | 16405 | 10869 | 15337 | 16705 | 18295 | 21623 | 25075 | 28575 | 32176 |
| din care: | | | | | | | | | | | | | |
| Hoteluri | 20869 | 19401 | 20901 | 16477 | 12048 | 8387 | 12203 | 14037 | 14497 | 16900 | 18714 | 19569 | 22014 |
| Moteluri | 84 | 195 | 205 | 255 | 124 | 88 | 116 | 82 | 177 | 261 | 219 | 254 | 253 |
| Vile turistice | - | 36 | - | - | - | - | - | - | - | - | - | 6 | 147 |
| Cabane turistice | 1217 | 582 | 592 | 279 | 424 | 656 | 542 | 225 | 410 | 398 | 685 | 1270 | 1083 |
| Pensiuni turistice | 253 | 175 | 142 | 139 | 85 | 66 | 57 | 68 | 176 | 221 | 186 | 277 | 292 |
| Pensiuni agroturistice | 4088 | 3448 | 3243 | 3608 | 2987 | 1231 | 1671 | 1728 | 2434 | 2762 | 3777 | 4761 | 5187 |
| Apartamente și camere de închiriat | 330 | 333 | 308 | 145 | 230 | 156 | 338 | 252 | 149 | 171 | 494 | 1038 | 877 |

6. INDICELE DE UTILIZARE NETĂ A LOCURILOR DE CAZARE

%

| | 2023 | | | | | 2024 | | | | | | | |
|--------------------|------|------|------|------|------|------|------|------|------|------|------|------|------|
| | aug. | sep. | oct. | nov. | dec. | ian. | feb. | mar. | apr. | mai. | iun. | iul. | aug. |
| Total județ | 32,1 | 28,5 | 28,5 | 25,5 | 19,0 | 12,2 | 18,4 | 18,7 | 21,2 | 22,9 | 27,0 | 29,0 | 33 |

IV. FORȚA DE MUNCĂ

7. EFECTIVUL SALARIAȚILOR - la sfârșitul perioadei

persoane

| | 2023 ¹⁾ | | | | | 2024 ¹⁾ | | | | | | | |
|---|--------------------|--------------------|--------------------|--------------------|--------------------|--------------------|--------------------|--------------------|--------------------|--------------------|--------------------|--------------------|--------------------|
| | aug. ¹⁾ | sep. ¹⁾ | oct. ¹⁾ | nov. ¹⁾ | dec. ¹⁾ | ian. ²⁾ | feb. ²⁾ | mar. ²⁾ | apr. ²⁾ | mai. ²⁾ | iun. ²⁾ | iul. ³⁾ | aug. ³⁾ |
| Total județ | 91414 | 91545 | 91579 | 91542 | 91241 | 90868 | 91174 | 91567 | 91739 | 91655 | 91657 | 91779 | 91646 |
| Agricultură, vânătoare și servicii anexe, Silvicultură și Pescuit | 2336 | 2339 | 2340 | 2339 | 2331 | 2322 | 2330 | 2340 | 2344 | 2342 | 2342 | 2345 | 2342 |
| Industrie și construcții | 32579 | 32626 | 32638 | 32625 | 32517 | 32384 | 32493 | 32634 | 32695 | 32665 | 32666 | 32709 | 32662 |
| Servicii ^{**} | 56499 | 56580 | 56601 | 56578 | 56393 | 56162 | 56351 | 56593 | 56700 | 56648 | 56649 | 56725 | 56642 |

Notă 1: Sectoarele de activitate sunt definite conform clasificării activităților din economia națională CAEN Rev.2.

¹⁾ Date operative

1) Datele pentru anul 2023 au fost estimate pe baza rezultatelor cercetării statistice lunare asupra câștigurilor salariale, completate cu informațiile existente în Registrul Statistic al Întreprinderilor pentru întreprinderile cu 1-3 salariați și au fost repartizate pe județe și sectoare de activitate conform distribuției obținute din cercetarea statistică anuală asupra costului forței de muncă din anul 2022.

2) Date reestimate. Datele pentru perioada ianuarie-iunie 2024 au fost reestimate pe baza rezultatelor cercetării statistice lunare asupra câștigurilor salariale, completate cu informațiile existente în Registrul Statistic al Întreprinderilor pentru întreprinderile cu 1-3 salariați și au fost repartizate pe județe și sectoare de activitate conform distribuției obținute din cercetarea statistică anuală asupra costului forței de muncă din anul 2023.

3) Începând cu luna iulie 2024, datele au fost estimate pe baza rezultatelor cercetării statistice lunare asupra câștigurilor salariale, completate cu informațiile existente în Registrul Statistic al Întreprinderilor pentru întreprinderile cu 1-3 salariați și au fost repartizate pe județe și sectoare de activitate conform distribuției obținute din cercetarea statistică anuală asupra costului forței de muncă din anul 2023.

^{**}) Exclusiv forțele armate și personalul asimilat (Ministerul Apărării Naționale, Ministerul Afacerilor Interne, Serviciul Român de Informații etc.); începând cu luna septembrie 2017, inclusiv datele aferente totalității salariaților încadrați la birourile parlamentare din circumscripțiile electorale și plătiți din sume forfetare.

8. CÂȘTIGUL SALARIAL MEDIU BRUT

lei/persoană

| | 2023 ¹⁾ | | | | | 2024 ¹⁾ | | | | | | | |
|---|--------------------|-------------|-------------|-------------|-------------|--------------------|-------------|-------------|-------------|-------------|-------------|-------------|-------------|
| | aug. | sep. | oct. | nov. | dec. | ian. | feb. | mar. | apr. | mai. | iun. | iul. | aug. |
| Total județ | 6036 | 6071 | 6231 | 6301 | 6676 | 6859 | 6715 | 6963 | 7098 | 7137 | 7136 | 7177 | 7151 |
| Agricultură, vânătoare și servicii anexe, Silvicultură și Pescuit | 6538 | 6542 | 6538 | 7168 | 8254 | 6237 | 6134 | 6024 | 6405 | 6845 | 5975 | 6259 | 6137 |
| Industrie și construcții | 5959 | 5831 | 6153 | 6285 | 6934 | 6574 | 6387 | 6531 | 6921 | 6501 | 6763 | 6800 | 6647 |
| Servicii **) | 6063 | 6197 | 6265 | 6276 | 6460 | 7084 | 6964 | 7306 | 7258 | 7572 | 7455 | 7486 | 7559 |

¹⁾ Date operative

**) Exclusiv forțele armate și personalul asimilat (Ministerul Apărării Naționale, Ministerul Afacerilor Interne, Serviciul Român de Informații etc.); începând cu luna septembrie 2017, inclusiv datele aferente totalității salariaților încadrați la birourile parlamentare din circumscripțiile electorale și plățiți din sume forfetare.

Nota 1: Datele lunare privind câștigul salarial și efectivul de salariați sunt obținute printr-o cercetare statistică selectivă. Începând cu luna ianuarie 2024, eșantionul cuprinde, pe total țară, circa 23.300 unități economico-sociale. Unitățile din „sectorul bugetar” (vezi notele metodologice) sunt cuprinse exhaustiv în cercetare, excepție făcând unitățile administrației publice locale pentru care datele la nivelul consiliilor locale comunale se culeg pe bază de eșantion reprezentativ la nivel de județ (cca. 820 de unități). Pentru sectorul economic, au fost incluse în cercetare unitățile cu 4 salariați și peste, care reprezintă 88,34% din numărul total al salariaților din acest sector.

Nota 2: Sectoarele de activitate sunt definite conform clasificării activităților din economia națională CAEN Rev. 2. Informațiile privind câștigurile salariale pentru anumite activități economice conform CAEN Rev. 2 din cadrul industriei și serviciilor (ex. extracția petrolului brut și a gazelor naturale, producția și furnizarea de energie electrică și termică, gaze, apă caldă și aer condiționat, poștă și de curier, intermediari financiari), în cea mai mare parte, sunt repartizate pe județe după sediul central al întreprinderii furnizoare de date.

Nota 3: Conform prevederilor legislației naționale în vigoare (OUG nr. 79/2017 cu modificările și completările ulterioare), contribuțiile de asigurări sociale, respectiv, cele de asigurări sociale de sănătate care cădeau în sarcina angajatorului au fost transferate în sarcina salariatului și, începând cu luna ianuarie 2018, sunt suportate în totalitate de salariat, fiind reflectate în cuantumul brut al câștigului salarial nominal. În consecință, indicatorul „câștig salarial mediu brut lunar” produs și diseminat începând cu luna de referință ianuarie 2018 nu mai este comparabil cu seriile de date anterioare anului 2018.

9. CÂȘTIGUL SALARIAL MEDIU NET

lei/persoană

| | 2023 ¹⁾ | | | | | 2024 ¹⁾ | | | | | | | |
|---|--------------------|-------------|-------------|-------------|-------------|--------------------|-------------|-------------|-------------|-------------|-------------|-------------|-------------|
| | aug. | sep. | oct. | nov. | dec. | ian. | feb. | mar. | apr. | mai. | iun. | iul. | aug. |
| Total județ | 3782 | 3811 | 3901 | 3877 | 4103 | 4182 | 4106 | 4256 | 4346 | 4395 | 4361 | 4394 | 4371 |
| Agricultură, vânătoare și servicii anexe, Silvicultură și Pescuit | 4509 | 4472 | 4481 | 4626 | 5249 | 4032 | 3964 | 3896 | 4141 | 4404 | 3864 | 4048 | 3953 |
| Industrie și construcții | 3899 | 3827 | 4039 | 3993 | 4382 | 4133 | 4036 | 4122 | 4358 | 4098 | 4268 | 4297 | 4190 |
| Servicii **) | 3680 | 3776 | 3795 | 3778 | 3891 | 4223 | 4160 | 4367 | 4351 | 4589 | 4453 | 4480 | 4521 |

¹⁾ Date operative

**) Exclusiv forțele armate și personalul asimilat (Ministerul Apărării Naționale, Ministerul Afacerilor Interne, Serviciul Român de Informații etc.); începând cu luna septembrie 2017, inclusiv datele aferente totalității salariaților încadrați la birourile parlamentare din circumscripțiile electorale și plățiți din sume forfetare.

Vezi Notele 1-2 de la tabelul 8.

Nota 3: Prevederile legale în vigoare (OUG nr. 79/2017 cu modificările și completările ulterioare) referitoare la contribuțiile de asigurări sociale, respectiv cele de asigurări sociale de sănătate care cădeau în sarcina angajatorului, transferate în sarcina salariatului începând cu luna ianuarie 2018, nu influențează comparabilitatea datelor pentru seriile de „câștig salarial mediu net lunar”.

10. NUMĂRUL ȘOMERILOR ÎNREGISTRAȚI - la sfârșitul perioadei

persoane

| | 2023 | | | | | 2024 ¹⁾ | | | | | | | |
|--------------------|-------------|-------------|-------------|-------------|-------------|--------------------|-------------|-------------|-------------|-------------|-------------|-------------|-------------|
| | aug. | sep. | oct. | nov. | dec. | ian. | feb. | mar. | apr. | mai. | iun. | iul. | aug. |
| Total județ | 4916 | 4890 | 5039 | 4848 | 4691 | 4651 | 4752 | 4985 | 5151 | 5219 | 5096 | 5250 | 5168 |
| Bărbați | 2293 | 2302 | 2360 | 2296 | 2234 | 2201 | 2290 | 2437 | 2582 | 2625 | 2593 | 2677 | 2625 |
| Femei | 2623 | 2588 | 2679 | 2552 | 2457 | 2450 | 2462 | 2548 | 2569 | 2594 | 2503 | 2573 | 2543 |

Sursa de date: Agenția Națională pentru Ocuparea Forței de Muncă

1) Date definitive.

11. RATA ȘOMAJULUI ÎNREGISTRAT - la sfârșitul perioadei

%

| | 2023 ¹⁾ | | | | | 2024 ²⁾ | | | | | | | |
|--------------------|--------------------|------------|------------|------------|--------------------|--------------------|------------|------------|------------|------------|------------|------------|------------|
| | aug. | sep. | oct. | nov. | dec. ²⁾ | ian. | feb. | mar. | apr. | mai. | iun. | iul. | aug. |
| Total județ | 2,9 | 2,9 | 3,0 | 2,8 | 2,8 | 2,7 | 2,8 | 2,9 | 3,0 | 3,1 | 3,0 | 3,1 | 3,0 |
| Bărbați | 2,3 | 2,3 | 2,3 | 2,3 | 2,2 | 2,2 | 2,3 | 2,4 | 2,6 | 2,6 | 2,6 | 2,7 | 2,6 |
| Femei | 3,8 | 3,7 | 3,8 | 3,7 | 3,5 | 3,5 | 3,5 | 3,7 | 3,7 | 3,7 | 3,6 | 3,7 | 3,6 |

Sursa de date: Agenția Națională pentru Ocuparea Forței de Muncă

1) Date definitive, recalculat pe populația activă civilă la 1 ianuarie 2023; 2) Date provizorii.

V. INDICATORI SOCIALI

12. NUMĂRUL MEDIU ȘI PENSIA MEDIE LUNARĂ A PENSIONARILOR DE ASIGURĂRI SOCIALE DE STAT

| | 2023 | | | | 2024 | |
|---|--------|---------|----------|---------|--------|---------|
| | trim.I | trim.II | trim.III | trim.IV | trim.I | trim.II |
| Numărul mediu al pensionarilor - persoane | 107878 | 107862 | 107744 | 107780 | 107417 | 107258 |
| Pensia medie – lei | 1928 | 1932 | 1934 | 1937 | 2208 | 2211 |

13. MIȘCAREA NATURALĂ A POPULAȚIEI (persoane cu domiciliul sau reședința obișnuită în România)

date absolute

număr

| | 2023 ¹⁾ | | | | | 2024 ²⁾ | | | | | | | |
|---------------------------------|--------------------|------|------|------|------|--------------------|------|------|------|------|------|------|------|
| | aug. | sep. | oct. | nov. | dec. | ian. | feb. | mar. | apr. | mai. | iun. | iul. | aug. |
| Născuți-vii ³⁾ | 387 | 340 | 297 | 267 | 268 | 327 | 255 | 239 | 238 | 276 | 260 | 351 | 346 |
| Decedați ³⁾ | 449 | 441 | 514 | 502 | 565 | 595 | 552 | 499 | 463 | 486 | 215 | 585 | 512 |
| Spor natural ³⁾ | -62 | -101 | -217 | -235 | -297 | -268 | -297 | -260 | -225 | -210 | 45 | -234 | -166 |
| Căsătorii ⁴⁾ | 426 | 377 | 219 | 117 | 77 | 70 | 86 | 126 | 93 | 219 | 203 | 355 | 512 |
| Divorțuri ⁴⁾ | 44 | 23 | 46 | 40 | 31 | 13 | 40 | 112 | 54 | 15 | 2 | 35 | 24 |
| Decedați sub 1 an ³⁾ | 1 | 1 | 2 | 2 | 3 | 6 | 1 | 0 | 0 | 2 | 0 | 0 | 4 |

¹⁾ Date semidefinite (repartizate după luna producerii evenimentului demografic); ²⁾ Date provizorii (repartizate după luna înregistrării evenimentului demografic); ³⁾ Datele pentru anul 2023 sunt semidefinite (repartizate după luna producerii evenimentului demografic); ⁴⁾ Datele pentru anul 2023 sunt definitive și sunt repartizate după luna producerii evenimentului demografic.

Notă: Repartizarea pe județe s-a făcut astfel: născuți-vii după domiciliul sau reședința obișnuită a mamei, decesele după domiciliul sau reședința obișnuită a decedatului, căsătoriile după locul înregistrării căsătoriei, respectiv, domiciliul unuia dintre cei doi soți și divorțurile după ultimul domiciliu comun al soților.

VI. CONSTRUCȚII

14. AUTORIZAȚII DE CONSTRUIRE ELIBERATE PENTRU CLĂDIRI REZIDENȚIALE

număr

| | 2023 | | | | | 2024 | | | | | | | |
|-------------|------|------|------|------|------|------|------|------|------|------|------|------|------|
| | aug. | sep. | oct. | nov. | dec. | ian. | feb. | mar. | apr. | mai. | iun. | iul. | aug. |
| Total județ | 82 | 112 | 106 | 98 | 70 | 59 | 85 | 119 | 122 | 126 | 118 | 145 | 123 |

15. LOCUINȚE TERMINATE

| | 2023 | | | | 2024 | |
|--------------------|--------|---------|----------|---------|--------|-----------------------|
| | trim.I | trim.II | trim.III | trim.IV | trim.I | trim.II ¹⁾ |
| Locuințe terminate | 251 | 343 | 278 | 448 | 288 | 249 |
| mediul urban | 85 | 98 | 48 | 154 | 99 | 78 |
| mediul rural | 166 | 245 | 230 | 294 | 189 | 171 |

¹⁾ Date provizorii

Notă: Indicatorul "Locuințe terminate" se referă la totalul locuințelor finalizate în cursul trimestrului.

VII. ALȚI INDICATORI

16. ÎNMATRICULĂRI DE SOCIETĂȚI COMERCIALE CU PARTICIPARE STRĂINĂ LA CAPITALUL SOCIAL SUBSCRIS în luna iunie 2024

| | Înmatriculări de societăți comerciale -număr- | Valoarea capitalului social total subscris exprimat în: | | |
|-------------|---|---|------------|------|
| | | Moneda națională - mii lei - | Valută | |
| | | | Dolari SUA | EURO |
| Total județ | 1 | 0.20 | 43.6 | 40.2 |

Sursa de date: Oficiul Național al Registrului Comerțului

1) Datele aferente lunii august nu au fost publicate pe site-ul ONRC până la data apariției Buletinului Statistic Lunar al INS.

**TABELE STATISTICE ȘI
COMENTARII
LA NIVEL DE JUDEȚ**

I. COMERȚ INTERNAȚIONAL

1. EXPORTURILE FOB DE MĂRFURI, PE SECȚIUNI ȘI PE PRINCIPALELE CAPITOLE DIN NOMENCLATORUL COMBINAT (NC)

| Cod NC | Secțiuni, capitole din NC | 2023 ¹⁾ | | | | | | |
|--------|---|--------------------|--------|--------|--------|--------|--------|-------|
| | | iun | iul | aug | sep | oct | nov | dec |
| | TOTAL | 117673 | 111731 | 104066 | 114701 | 112351 | 107904 | 75488 |
| | din care: | | | | | | | |
| I | ANIMALE VII SI PRODUSE ANIMALE | 2022 | 1630 | 1375 | 1054 | 712 | 614 | 408 |
| VI | PRODUSE ALE INDUSTRIEI CHIMICE SI ALE INDUSTRIILOR CONEXE | 2229 | 2251 | 3774 | 1574 | 2396 | 1921 | 1649 |
| 28 | PRODUSE CHIMICE ANORGANICE; COMPUSI ANORGANICI SAU ORGANICI AI METALELOR PREȚIOASE, AI ELEMENTELOR | 490 | 348 | 399 | 374 | 355 | 397 | 242 |
| 32 | EXTRACTE TANANTE SAU COLORANTE; TANINI SI DERIVATII LOR; PIGMENTI SI ALTE SUBSTANTE COLORANTE; VOPSE | 1251 | 1284 | 752 | 676 | 1405 | 1146 | 817 |
| VII | MATERIALE PLASTICE, CAUCIUC SI ARTICOLE DIN ACESTEA | 868 | 1079 | 1000 | 1127 | 1102 | 973 | 818 |
| IX | PRODUSE DE LEMN, PLUTA SI IMPLETITURI DIN NUIELE | 853 | 1942 | 1425 | 2004 | 2294 | 2836 | 1375 |
| XI | MATERII TEXTILE SI ARTICOLE DIN ACESTEA | 5781 | 4995 | 5302 | 4520 | 4228 | 4353 | 4119 |
| 61 | IMBRACAMINTE SI ACCESORII DE IMBRACAMINTE, TRICOTATE SAU CROSETATE | 3864 | 3391 | 3384 | 2230 | 2021 | 1820 | 1717 |
| 62 | IMBRACAMINTE SI ACCESORII DE IMBRACAMINTE, ALTELE DECAT CELE TRICOTATE SAU CROSETATE | 1073 | 834 | 435 | 710 | 495 | 518 | 638 |
| 63 | ALTE ARTICOLE TEXTILE CONFECTIONATE; SETURI; IMBRACAMINTE PURTATA SAU UZATA SI ARTICOLE TEXTILE PURT | 767 | 658 | 1363 | 1445 | 1607 | 1921 | 1673 |
| XV | METALE COMUNE SI ARTICOLE DIN ACESTEA | 52319 | 47137 | 43746 | 47143 | 45741 | 44315 | 27247 |
| 72 | FONTA, FIER SI OTEL | 46733 | 41158 | 38960 | 42341 | 40310 | 38967 | 23716 |
| 73 | ARTICOLE DIN FONTA, DIN FIER SAU DIN OTEL | 5542 | 5927 | 4753 | 4724 | 5364 | 5314 | 3466 |
| XVI | MASINI, APARATE SI ECHIPAMENTE ELECTRICE; APARATE DE INREGISTRAT SAU DE REPRODUS SUNETUL SI IMAGINIL | 38701 | 39719 | 36102 | 41387 | 40589 | 41230 | 29160 |
| 84 | REACTOARE NUCLEARE, CAZANE, MASINI, APARATE SI DISPOZITIVE MECANICE; PARTI ALE ACESTORA | 38123 | 38745 | 35479 | 40764 | 39676 | 40724 | 28200 |
| 85 | MASINI, APARATE SI ECHIPAMENTE ELECTRICE SI PARTI ALE ACESTORA; APARATE DE INREGISTRAT SAU DE REPROD | 578 | 975 | 623 | 623 | 913 | 506 | 961 |
| XX | MARFURI SI PRODUSE DIVERSE | 1233 | 1249 | 1576 | 2160 | 2289 | 2975 | 2247 |
| 94 | MOBILA; MOBILIER MEDICO-CHIRURGICAL; ARTICOLE DE PAT SI SIMILARE; APARATE DE ILUMINAT NEDENUMITE SI | 1224 | 1237 | 1565 | 2147 | 2278 | 2958 | 2238 |

¹⁾ Date provizorii; ²⁾ Date revizuite

mii euro

| 2024 | | | | | | | Sectiuni, capitole din NC | Cod NC |
|-------------------|-------------------|-------------------|-------------------|-------------------|-------------------|--------------------------|---|--------|
| ian ²⁾ | feb ²⁾ | mar ²⁾ | apr ²⁾ | mai ²⁾ | iun ¹⁾ | 1.I.-3.VI. ¹⁾ | | |
| 97144 | 101786 | 107756 | 100261 | 103544 | 104512 | 615003 | TOTAL | |
| | | | | | | | din care: | |
| 437 | 920 | 436 | 457 | 603 | 310 | 3164 | ANIMALE VII SI PRODUSE ANIMALE | I |
| 2420 | 1820 | 1909 | 2514 | 2476 | 2380 | 13519 | PRODUSE ALE INDUSTRIEI CHIMICE SI ALE INDUSTRIILOR CONEXE | VI |
| 262 | 287 | 183 | 270 | 370 | 375 | 1747 | PRODUSE CHIMICE ANORGANICE; COMPUSI ANORGANICI SAU ORGANICI AI METALELOR PRETIOASE, AI ELEMENTELOR | 28 |
| 1533 | 662 | 814 | 1178 | 1237 | 1262 | 6686 | EXTRACTE TANANTE SAU COLORANTE; TANINI SI DERIVATII LOR; PIGMENTI SI ALTE SUBSTANTE COLORANTE; VOPSE | 32 |
| 880 | 1759 | 1923 | 1932 | 1870 | 1598 | 9963 | MATERIALE PLASTICE, CAUCIUC SI ARTICOLE DIN ACESTEA | VII |
| 1101 | 2401 | 2068 | 2351 | 1880 | 2620 | 12420 | PRODUSE DE LEMN, PLUTA SI IMPLETITURI DIN NUIELE | IX |
| 4538 | 3962 | 3701 | 6920 | 4996 | 4892 | 29008 | MATERII TEXTILE SI ARTICOLE DIN ACESTEA | XI |
| 1737 | 870 | 942 | 4340 | 2991 | 2881 | 13761 | IMBRACAMINTE SI ACCESORII DE IMBRACAMINTE, TRICOTATE SAU CROSETATE | 61 |
| 605 | 584 | 734 | 690 | 627 | 642 | 3881 | IMBRACAMINTE SI ACCESORII DE IMBRACAMINTE, ALTELE DECAT CELE TRICOTATE SAU CROSETATE | 62 |
| 2007 | 2327 | 1885 | 1722 | 1221 | 1285 | 10447 | ALTE ARTICOLE TEXTILE CONFECTIONATE; SETURI; IMBRACAMINTE PURTATA SAU UZATA SI ARTICOLE TEXTILE PURT | 63 |
| 48456 | 47958 | 46731 | 47319 | 44725 | 43364 | 278554 | METALE COMUNE SI ARTICOLE DIN ACESTEA | XV |
| 43703 | 42436 | 41541 | 41966 | 39583 | 38335 | 247565 | FONTA, FIER SI OTEL | 72 |
| 4665 | 5419 | 5074 | 5257 | 5102 | 4950 | 30467 | ARTICOLE DIN FONTA, DIN FIER SAU DIN OTEL | 73 |
| 27941 | 33264 | 36259 | 31739 | 36336 | 35073 | 200611 | MASINI, APARATE SI ECHIPAMENTE ELECTRICE; APARATE DE INREGISTRAT SAU DE REPRODUS SUNETUL SI IMAGINIL | XVI |
| 27273 | 31604 | 33723 | 31186 | 35408 | 34356 | 193552 | REACTOARE NUCLEARE, CAZANE, MASINI, APARATE SI DISPOZITIVE MECANICE; PARTI ALE ACESTORA | 84 |
| 668 | 1659 | 2536 | 552 | 928 | 716 | 7060 | MASINI, APARATE SI ECHIPAMENTE ELECTRICE SI PARTI ALE ACESTORA; APARATE DE INREGISTRAT SAU DE REPROD | 85 |
| 2847 | 2406 | 3010 | 2431 | 2150 | 1965 | 14809 | MARFURI SI PRODUSE DIVERSE | XX |
| 2835 | 2389 | 2985 | 2423 | 2142 | 1953 | 14728 | MOBILA; MOBILIER MEDICO-CHIRURGICAL; ARTICOLE DE PAT SI SIMILARE; APARATE DE ILUMINAT NEDENUMITE SI | 94 |

2. IMPORTURILE CIF DE MĂRFURI, PE SECȚIUNI ȘI PE PRINCIPALELE CAPITOLE DIN NOMENCLATORUL COMBINAT (NC)

| Cod NC | Secțiuni, capitole din NC | 2023 ¹⁾ | | | | | | |
|-------------|---|--------------------|-------|-------|-------|--------|--------|-------|
| | | iun | iul | aug | sep | oct | nov | dec |
| | TOTAL - din care: | 85780 | 87470 | 90895 | 96903 | 113196 | 109617 | 83679 |
| II | PRODUSE VEGETALE | 302 | 262 | 560 | 504 | 537 | 990 | 1264 |
| 06 | PLANTE VII SI PRODUSE DE FLORICULTURA | 158 | 130 | 385 | 356 | 395 | 396 | 601 |
| 07 | LEGUME, PLANTE, RADACINI SI TUBERCULI, ALIMENTARE | 30 | 12 | 26 | 13 | 26 | 334 | 491 |
| 08 | FRUCTE COMESTIBILE; COJI DE CITRICE SAU DE PEPENI | 42 | 27 | 35 | 50 | 41 | 174 | 95 |
| 12 | SEMINTE SI FRUCTE OLEAGINOASE; SEMINTE SI FRUCTE DIVERSE; PLANTE INDUSTRIALE SAU MEDI | 44 | 62 | 61 | 53 | 32 | 49 | 34 |
| V | PRODUSE MINERALE | 247 | 466 | 196 | 250 | 382 | 405 | 157 |
| 25 | SARE, SULF, PIETRE, IPSOS, VAR SI CIMENT | 88 | 92 | 30 | 66 | 163 | 52 | 67 |
| 27 | COMBUSTIBILI SI ULEIURI MINERALE | 157 | 374 | 161 | 184 | 219 | 345 | 87 |
| VI | PRODUSE ALE INDUSTRIEI CHIMICE SI ALE INDUSTRIILOR CONEXE | 3942 | 5754 | 3688 | 3408 | 6413 | 4448 | 2818 |
| 28 | PRODUSE CHIMICE ANORGANICE | 659 | 960 | 286 | 835 | 777 | 380 | 271 |
| 29 | PRODUSE CHIMICE ORGANICE | 337 | 495 | 536 | 454 | 588 | 451 | 654 |
| 32 | EXTRACTE TANANTE SAU COLORATE; TANINI SI DERIVATII LOR | 1521 | 1825 | 1557 | 1296 | 2001 | 1844 | 960 |
| VII | MATERIALE PLASTICE, CAUCIUC SI ARTICOLE DIN ACESTEA | 9399 | 9413 | 10782 | 11911 | 12472 | 12707 | 6880 |
| 39 | MATERIALE PLASTICE SI ARTICOLE DIN MATERIALE PLASTICE | 8927 | 8869 | 10298 | 11193 | 11749 | 11930 | 6422 |
| 40 | CAUCIUC SI ARTICOLE DIN CAUCIUC | 472 | 544 | 484 | 718 | 723 | 777 | 457 |
| IX | PRODUSE DE LEMN, PLUTA SI IMPLETITURI DIN NUIELE | 674 | 866 | 976 | 644 | 403 | 662 | 538 |
| 44 | LEMN, CARBUNE DE LEMN SI ARTICOLE DIN LEMN | 672 | 864 | 974 | 641 | 398 | 660 | 535 |
| X | PASTA DE LEMN, DESEURI DE HARTIE SAU DE CARTON; HARTIE SI CARTON SI ARTICOLE DIN ACESTEA | 1027 | 970 | 1369 | 1191 | 1844 | 1661 | 1695 |
| 48 | HARTIE SI CARTON; ARTICOLE DIN HARTIE SI CARTON | 987 | 901 | 1338 | 1096 | 1613 | 1576 | 1566 |
| XI | MATERII TEXTILE SI ARTICOLE DIN ACESTEA | 2510 | 2396 | 1517 | 3071 | 3233 | 2395 | 2837 |
| 51 | LANA, PAR FIN SAU GROSIER DE ANIMALE; FIRE SI TESATURI DIN PAR DE CAL | 503 | 676 | 275 | 832 | 534 | 85 | 221 |
| 52 | BUMBAC | 177 | 166 | 64 | 116 | 349 | 280 | 131 |
| 54 | FILAMENTE SINTETICE SAU ARTIFICIALE | 607 | 494 | 405 | 519 | 721 | 459 | 540 |
| 55 | FIBRE SINTETICE SAU ARTIFICIALE DISCONTINUE | 478 | 234 | 175 | 613 | 484 | 336 | 393 |
| 58 | TESATURI SPECIALE; TESATURI BUCLATE; DANTELE, TAPISERIE; PASMANTERIE, BRODERII | 70 | 49 | 67 | 43 | 85 | 67 | 93 |
| 61 | ARTICOLE SI ACCESORII DE IMBRACAMINTE, TRICOTATE SAU CROSETATE | 47 | 40 | 36 | 75 | 65 | 46 | 34 |
| 62 | ARTICOLE SI ACCESORII DE IMBRACAMINTE, ALTELE | 53 | 83 | 42 | 54 | 47 | 82 | 489 |
| 63 | ALTE ARTICOLE TEXTILE CONFECTIONATE | 119 | 220 | 111 | 260 | 279 | 340 | 378 |
| XIII | ARTICOLE DIN PIATRA, CIMENT, CERAMICA, STICLA SI DIN ALTE MATERIALE SIMILARE | 2207 | 2226 | 2517 | 2567 | 2337 | 2578 | 1720 |
| 69 | PRODUSE CERAMICE | 856 | 679 | 681 | 860 | 551 | 465 | 565 |
| 70 | STICLA SI ARTICOLE DIN STICLA | 989 | 1072 | 1312 | 1337 | 1298 | 1644 | 885 |
| XV | METALE COMUNE SI ARTICOLE DIN ACESTEA | 31888 | 32122 | 26115 | 37021 | 46359 | 39128 | 31300 |
| 72 | FONTA, FIER SI OTEL | 24887 | 25403 | 20690 | 29953 | 38820 | 31395 | 25297 |
| 73 | PRODUSE DIN FONTA, FIER SI OTEL | 5053 | 4735 | 3802 | 5354 | 5900 | 5217 | 3998 |
| 74 | CUPRU SI ARTICOLE DIN CUPRU | 302 | 303 | 276 | 347 | 266 | 312 | 238 |
| 76 | ALUMINIU SI ARTICOLE DIN ALUMINIU | 914 | 999 | 679 | 783 | 752 | 1362 | 1312 |
| 83 | ARTICOLE DIVERSE DIN METALE COMUNE | 560 | 577 | 471 | 432 | 403 | 660 | 278 |
| XVI | MASINI, APARATE SI ECHIPAMENTE ELECTRICE; APARATE DE INREGISTRAT SAU DE REPRODUS SUNETUL SI IMAGINIL | 17318 | 17692 | 22184 | 19059 | 27080 | 29879 | 24939 |
| 84 | CAZANE, TURBINE, MOTOARE, APARATE SI DISPOZITIVE MECANICE, PARTI ALE ACESTORA | 10172 | 11508 | 14501 | 11136 | 17491 | 19778 | 17117 |
| 85 | MASINI, APARATE SI ECHIPAMNTE ELCTRICE; APARATE DE INREGISTRAT SAU DE REPRODUS SUNETUL SI IMAGINI DE | 7145 | 6183 | 7683 | 7922 | 9589 | 10101 | 7821 |
| XVII | MIJLOACE DE TRANSPORT | 6250 | 5808 | 5071 | 3904 | 4575 | 2996 | 2337 |
| 87 | AUTOMOBILE, TRACTOARE SI ALTE VEHICULE TERESTRE | 6241 | 5798 | 5060 | 3895 | 3469 | 2988 | 2324 |
| XX | MARFURI SI PRODUSE DIVERSE | 989 | 1050 | 1326 | 1228 | 1353 | 1257 | 1154 |
| 94 | MOBILA; APARATE DE ILUMINAT SI ALTE ARTICOLE SIMILARE; CONSTRUCTII PREFABRICATE | 813 | 781 | 978 | 995 | 1031 | 969 | 761 |
| 96 | ARTICOLE DIVERSE | 69 | 93 | 99 | 159 | 150 | 92 | 126 |

¹⁾ Date provizorii; ²⁾ Date revizuite

| 2024 | | | | | | | Sectiuni, capitole din NC | Cod NC |
|-------------------|-------------------|-------------------|-------------------|-------------------|-------------------|--------------------------|---|---------------------------|
| ian ²⁾ | feb ²⁾ | mar ²⁾ | apr ²⁾ | mai ²⁾ | iun ¹⁾ | 1.I.-3.VI. ¹⁾ | | |
| 86940 | 102379 | 95094 | 101843 | 112325 | 103149 | 601730 | TOTAL - din care: | |
| 775 | 1834 | 1996 | 2038 | 965 | 446 | 8055 | PRODUSE VEGETALE | II |
| 188 | 787 | 702 | 604 | 358 | 226 | 2866 | PLANTE VII SI PRODUSE DE FLORICULTURA | 06 |
| 301 | 763 | 1111 | 1164 | 357 | 94 | 3790 | LEGUME, PLANTE, RADACINI SI TUBERCULI, ALIMENTARE | 07 |
| 185 | 189 | 75 | 142 | 86 | 37 | 714 | FRUCTE COMESTIBILE; COJI DE CITRICE SAU DE PEPENI | 08 |
| 46 | 51 | 54 | 63 | 50 | 51 | 315 | SEMINTE SI FRUCTE OLEAGINOASE; SEMINTE SI FRUCTE DIVERSE; | 12 |
| 281 | 433 | 292 | 849 | 239 | 687 | 2780 | PLANTE INDUSTRIALE SAU MEDI | |
| 61 | 90 | 102 | 117 | 44 | 76 | 489 | PRODUSE MINERALE | V |
| 219 | 339 | 189 | 729 | 193 | 610 | 2279 | SARE, SULF, PIETRE, IPSOS, VAR SI CIMENT | 25 |
| 5105 | 3828 | 8882 | 4595 | 4405 | 4440 | 31255 | COMBUSTIBILI SI ULEIURI MINERALE | 27 |
| 605 | 656 | 1072 | 814 | 856 | 1038 | 5041 | PRODUSE ALE INDUSTRIEI CHIMICE SI ALE INDUSTRIILOR CONEXE | VI |
| 514 | 654 | 825 | 739 | 456 | 560 | 3748 | PRODUSE CHIMICE ANORGANICE | 28 |
| 983 | 1161 | 1694 | 1170 | 1533 | 1550 | 8090 | PRODUSE CHIMICE ORGANICE | 29 |
| 8735 | 9178 | 10793 | 8671 | 10828 | 9607 | 57812 | EXTRACTE TANANTE SAU COLORATE; TANINI SI DERIVATII LOR | 32 |
| 8064 | 8557 | 10238 | 7991 | 10245 | 8960 | 54054 | MATERIALE PLASTICE, CAUCIUC SI ARTICOLE DIN ACESTEA | VII |
| 671 | 622 | 555 | 681 | 582 | 647 | 3758 | MATERIALE PLASTICE SI ARTICOLE DIN MATERIALE PLASTICE | 39 |
| 589 | 767 | 701 | 764 | 730 | 686 | 4237 | CAUCIUC SI ARTICOLE DIN CAUCIUC | 40 |
| 580 | 765 | 698 | 762 | 728 | 683 | 4217 | PRODUSE DE LEMN, PLUTA SI IMPLETITURI DIN NUIELE | IX |
| 1322 | 1225 | 1302 | 1473 | 1909 | 1806 | 9037 | LEMN, CARBUNE DE LEMN SI ARTICOLE DIN LEMN | 44 |
| 1194 | 1030 | 1095 | 1176 | 1727 | 1600 | 7823 | PASTA DE LEMN, DESEURI DE HARTIE SAU DE CARTON; HARTIE SI | X |
| 3058 | 3065 | 2941 | 2424 | 3599 | 2358 | 17445 | CARTON SI ARTICOLE DIN ACESTEA | |
| 687 | 682 | 611 | 369 | 1183 | 655 | 4187 | HARTIE SI CARTON; ARTICOLE DIN HARTIE SI CARTON | 48 |
| 75 | 227 | 190 | 167 | 156 | 199 | 1014 | MATERII TEXTILE SI ARTICOLE DIN ACESTEA | XI |
| 773 | 587 | 715 | 636 | 525 | 172 | 3408 | LANA, PAR FIN SAU GROSIER DE ANIMALE; FIRE SI TESATURI DIN PAR DE | 51 |
| 451 | 348 | 381 | 217 | 414 | 545 | 2355 | CAL | 52 |
| 75 | 135 | 113 | 62 | 70 | 50 | 506 | BUMBAC | 54 |
| 173 | 43 | 51 | 43 | 119 | 75 | 505 | FILAMENTE SINTETICE SAU ARTIFICIALE | 55 |
| 62 | 88 | 111 | 66 | 128 | 83 | 538 | FIBRE SINTETICE SAU ARTIFICIALE DISCONTINUE | 58 |
| 282 | 376 | 325 | 240 | 263 | 112 | 1598 | TESATURI SPECIALE; TESATURI BUCLATE; DANTELE, TAPISERIE; | 61 |
| 1870 | 1985 | 2305 | 2146 | 2425 | 2161 | 12893 | PASMANTERIE, BRODERII | 62 |
| 421 | 412 | 568 | 314 | 575 | 838 | 3128 | ARTICOLE SI ACCESORII DE IMBRACAMINTE, TRICOTATE SAU CROSETATE | 62 |
| 994 | 1094 | 1275 | 1391 | 1339 | 923 | 7017 | ARTICOLE SI ACCESORII DE IMBRACAMINTE, ALTELE | 63 |
| 33114 | 29934 | 27717 | 41666 | 40406 | 35889 | 208726 | ALTE ARTICOLE TEXTILE CONFECTIONATE | XIII |
| 27281 | 23156 | 21233 | 34779 | 33174 | 30002 | 169624 | ARTICOLE DIN PIATRA, CIMENT, CERAMICA, STICLA SI DIN ALTE | MATERIALE SIMILARE |
| 4320 | 4191 | 4701 | 4895 | 5566 | 3969 | 27642 | PRODUSE CERAMICE | 69 |
| 210 | 307 | 258 | 376 | 278 | 324 | 1753 | STICLA SI ARTICOLE DIN STICLA | 70 |
| 672 | 1133 | 893 | 805 | 849 | 965 | 5318 | METALE COMUNE SI ARTICOLE DIN ACESTEA | XV |
| 456 | 459 | 395 | 564 | 347 | 426 | 2647 | FONTA, FIER SI OTEL | 72 |
| 17497 | 27138 | 21534 | 21101 | 28484 | 24359 | 140114 | PRODUSE DIN FONTA, FIER SI OTEL | 73 |
| 9962 | 17666 | 13558 | 13163 | 16352 | 12337 | 83038 | CUPRU SI ARTICOLE DIN CUPRU | 74 |
| 7536 | 9472 | 7976 | 7938 | 12131 | 12022 | 57076 | ALUMINIU SI ARTICOLE DIN ALUMINIU | 76 |
| 7732 | 11827 | 9996 | 11193 | 7922 | 10599 | 59269 | ARTICOLE DIVERSE DIN METALE COMUNE | 83 |
| 7720 | 11803 | 9936 | 11179 | 7902 | 10576 | 59115 | MASINI, APARATE SI ECHIPAMENTE ELECTRICE; APARATE DE | XVI |
| 709 | 1459 | 1317 | 1119 | 2140 | 1246 | 7990 | INREGISTRAT SAU DE REPRODUS SUNETUL SI IMAGINIL | |
| 450 | 1150 | 959 | 740 | 1912 | 1046 | 6258 | CAZANE, TURBINE, MOTOARE, APARATE SI DISPOZITIVE MECANICE, PARTI | 84 |
| 111 | 70 | 116 | 98 | 155 | 91 | 641 | ALE ACESTORA | 85 |
| | | | | | | | MASINI, APARATE SI ECHIPAMNTE ELCTRICE; APARATE DE INREGISTRAT | |
| | | | | | | | SAU DE REPRODUS SUNETUL SI IMAGINI DE | |
| | | | | | | | MIJLOACE DE TRANSPORT | XVII |
| | | | | | | | AUTOMOBILE, TRACTOARE SI ALTE VEHICULE TERESTRE | 87 |
| | | | | | | | MARFURI SI PRODUSE DIVERSE | XX |
| | | | | | | | MOBILA; APARATE DE ILUMINAT SI ALTE ARTICOLE SIMILARE; | 94 |
| | | | | | | | CONSTRUCTII PREFABRICATE | 96 |
| | | | | | | | ARTICOLE DIVERSE | 96 |

II. FORȚĂ DE MUNCĂ

1. SITUAȚIA ȘOMERILOR ÎNREGISTRAȚI LA DATA DE 31.VIII.2024

| | Total | | din care: | | | | | |
|--|-------------|-------|-----------|-------|--------------|-------|-------------------|-------|
| | Total | Femei | Muncitori | | Studii medii | | Studii superioare | |
| | | | Total | Femei | Total | Femei | Total | Femei |
| Nr. total de șomeri înregistrați | 5168 | 2543 | 4107 | 1883 | 924 | 559 | 137 | 101 |
| Beneficiază de indemnizație de șomaj: | 1336 | 816 | 629 | 344 | 601 | 396 | 106 | 76 |
| - Nr. șomeri în evidență și plată ptr. Indemnizație de șomaj | 1166 | 732 | 622 | 343 | 439 | 314 | 105 | 75 |
| - Nr. beneficiarilor de indemnizație de integrare profesională | 170 | 84 | 7 | 1 | 162 | 82 | 1 | 1 |
| Șomeri neindemnizați¹⁾ | 3832 | 1727 | 3478 | 1539 | 323 | 163 | 31 | 25 |

¹⁾ Nu beneficiază de prevederile Legii nr.1/1991 și republicată în anul 1994

III. SINTEZA PRINCIPALILOR INDICATORI ECONOMICI – SOCIALI LA NIVEL DE JUDEȚ

- date operative -

1. Industrie

Indicii producției industriale

| | August 2024 față de: | | 1.I.-31.VIII.2024 față de 1.I.-31.VIII.2023 |
|--------------------------|----------------------|-------------|---|
| | Iulie 2024 | August 2023 | |
| Industrie - total | 92,1 | 93,7 | 95,2 |
| din care: | | | |
| Industria prelucrătoare | 92,0 | 93,4 | 95,0 |

1.1. Comparație cu luna precedentă

Producția industrială realizată în luna august 2024, comparativ cu luna iulie 2024, a înregistrat o scădere pe ansamblu cu 7,9%, datorită scăderilor semnalate în principal în industria prelucrătoare (-8,0%).

În industria prelucrătoare, cele mai mari scăderi s-au înregistrat în următoarele ramuri: industria construcțiilor metalice (-38,5%), fabricarea de mobilă (-36,3%), fabricarea autovehiculelor de transport rutier (-33,4%), etc.

Creșteri mai mari s-au înregistrat în: fabricarea altor produse din minerale nemetalice (+18,7%), industria alimentare (+15,2%), fabricarea echipamentelor electrice (+10,3%), etc.

În luna august 2024, **cifra de afaceri din industrie**, în termeni nominali, a fost mai mică cu 10,9% față de luna iulie 2024.

1.2. Comparație cu luna corespunzătoare din anul precedent

În luna august 2024 comparativ cu luna corespunzătoare din anul 2023, **producția industrială** a scăzut cu 6,3%, ca urmare a scăderilor înregistrate în principal în industria prelucrătoare (-6,6%).

În cadrul industriei prelucrătoare cele mai mari scăderi s-au înregistrat în următoarele ramuri: fabricarea de mobilă (-29,3%), fabricarea autovehiculelor de transport rutier (-29,2%), fabricarea articolelor de îmbrăcăminte (-17,1%), etc.

Creșteri mai mari s-au înregistrat în: fabricarea altor mijloace de transport (+38,9%), fabricarea altor produse din minerale nemetalice (+3,2%), etc.

În luna august 2024, **indicele valoric al cifrei de afaceri totală** a unităților industriale a scăzut cu 2,9% față de luna august 2023.

1.3. Comparație cu perioada 1.I.- 31.VIII.2023

Seria brută a indicilor, în perioada 1.I.-31.VIII.2024, comparativ cu perioada corespunzătoare din anul precedent, indică faptul că **producția industrială** a fost mai mică cu 4,8% datorită scăderilor înregistrate în principal în industria prelucrătoare (-5,0%).

În perioada 1.I.-31.VIII.2024, **cifra de afaceri din industrie** pe total, în termeni nominali, a fost mai mică cu 3,9% față de perioada corespunzătoare din anul 2023.

2. Comerțul internațional de bunuri

Exporturile FOB realizate în perioada 1.I.-30.VI.2024 au fost de 615003 mii euro, în scădere cu 13,3% față de perioada corespunzătoare din anul precedent.

În structura exporturilor, patru din cele nouă secțiuni de bunuri din Clasificarea Standard de Comerț Internațional dețin împreună 85,0% din totalul exporturilor, după cum urmează: metale comune și articole din acestea (45,3%), mașini, aparate și echipamente electrice (32,6%), materii textile și articole din acestea (4,7%), mărfuri și produse diverse (2,4 %).

Importurile CIF în perioada 1.I.-30.VI.2024 au însumat 601730 mii euro, valoarea acestora fiind mai mare față de perioada corespunzătoare din anul precedent cu 3,5%.

În structura importurilor, patru secțiuni de bunuri din Clasificarea Standard de Comerț Internațional dețin împreună 77,4% din totalul importurilor, după cum urmează: metale comune și articole din acestea (34,7%), mașini, aparate și echipamente (23,3%), mijloace de transport (9,8%), materiale plastice, cauciuc și articole din acestea (9,6%), etc.

Soldul balanței comerciale a înregistrat un excedent de 13273 mii euro.

Rata de acoperire a importurilor prin exporturi a fost în perioada 1.I.-30.VI.2024 de 102,2%, cu 19,8 puncte procentuale sub nivelul din perioada corespunzătoare a anului anterior.

Exporturile județului Dâmbovița în perioada 1.I.-30.VI.2024 s-au îndreptat, în special, către Germania (15,6%), Italia (12,3%), Polonia (9,8%), etc. Principalele țări din care au provenit importurile județului Dâmbovița sunt: Italia (26,0%), Turcia (23,7%), China (8,5%), etc.

3. Turism

Sosirile în structurile de primire turistică cu funcțiuni de cazare turistică în luna august 2024 au crescut cu 10,0% față de luna august 2023. Pe tipuri de structuri de primire turistică, în luna august 2023, sosirile înregistrate în hoteluri au reprezentat 63,0% din numărul total de sosiri, urmate de pensiunile agroturistice cu 20,0% și de cabane turistice cu 5,0%, etc.

Înnoptările în structurile de primire turistică cu funcțiuni de cazare turistică au crescut în luna august 2024 cu 9,4% față de luna august 2023. În luna august 2024, în totalul înnoptărilor în

structurile de primire turistică cu funcțiuni de cazare turistică, hotelurile dețineau ponderea cea mai mare cu 68,4%, urmate de pensiunile agroturistice cu 16,1%, de cabane turistice cu 3,4%, etc. **Indicele de utilizare netă a locurilor de cazare** a fost în luna august 2024 de 33,0% pe total structuri cu funcțiuni de cazare turistică, față de 32,1% cât a fost în luna august 2023.

Sosirile vizitatorilor străini în județul Dâmbovița au crescut în luna august 2024 cu 17,7% față de luna august 2023. Majoritatea vizitatorilor străini provin din țări situate în Europa (80,7%). Din numărul vizitatorilor străini din Europa, în județul Dâmbovița, 77,8% provin din statele Uniunii Europene.

4. Construcții

În luna august 2024 **s-au eliberat, pentru clădiri rezidențiale, 123 autorizații de construire**, în creștere cu 50,0% față de luna corespunzătoare din anul 2023. Pe medii de rezidență, cea mai mare parte a autorizațiilor de construire (87,0% din total) au fost eliberate în mediul rural.

5. Înmatriculări societăți comerciale

Conform datelor comunicate de Camera de Comerț și Industrie a României, Oficiul Național al Registrului Comerțului, în luna iunie 2024, în județul Dâmbovița a fost **înmatriculată o societate comercială cu participare străină**, cu o valoare a capitalului social subscris total exprimat în monedă națională de 0,20 mii lei (43,6 dolari SUA sau 40,2 Euro). În ierarhia județelor țării, în luna iunie 2024, Dâmbovița ocupa locul 29 în ceea ce privește numărul societăților cu participare străină și locul 31 în funcție de capitalul social total exprimat în valută.

6. Piața forței de muncă

Efectivul salariaților din județul Dâmbovița la sfârșitul lunii august 2024 a fost de 91646 persoane, în scădere cu 133 persoane față de luna iulie 2024 și în creștere cu 232 persoane față de luna corespunzătoare din anul 2023.

7. Câștiguri salariale

Câștigul salarial mediu nominal brut în județul Dâmbovița, în luna august 2024 a fost de 7151 lei, iar **câștigul salarial mediu nominal net** de 4371 lei.

În județul Dâmbovița, câștigurile salariale s-au situat sub nivelul celor înregistrate pe total țară cu 15,3% la câștigul salarial mediu brut și cu 15,2% la câștigul salarial mediu net.

Comparativ cu luna iulie 2024, **raportul dintre indicele câștigului salarial mediu net și indicele prețurilor de consum** a fost de 99,3% în luna august 2024, de 110,0% față de luna corespunzătoare a anului 2023 și 206,9% comparativ cu luna octombrie 1990.

8. Șomaj

Numărul șomerilor înregistrați la sfârșitul lunii august 2024, potrivit datelor furnizate de Agenția Județeană de Ocupare a Forței de Muncă era de 5168 persoane, în scădere cu 82 persoane față de luna iulie 2024. Din numărul total de șomeri, 25,9% beneficiază de ajutor de șomaj și 74,1% sunt în evidența oficiilor forței de muncă fără a beneficia de drepturi bănești.

La aceeași dată, femeile reprezentau 49,2 % din numărul total de șomeri înregistrați, 61,1% din numărul beneficiarilor de ajutor de șomaj și 45,1% din cel al persoanelor care nu beneficiază de drepturi bănești.

Numărul șomerilor neindemnizați, aflați în evidența Agenției Județene de Ocupare a Forței de Muncă, la data de 31.VIII.2024 era de 3832 persoane.

Rata șomajului înregistrat în luna august 2024 a fost de 3,0% în raport cu populația activă civilă totală, sub cea înregistrată la nivel național (3,1%).

Rata șomajului pentru femei a fost cu 1 punct procentual mai mare decât cea înregistrată pentru bărbați (3,6% față de 2,6%).

9. Prețuri

Rata inflației, determinată pe baza evoluției prețurilor de consum al populației, a fost în luna august 2024 de 0,23% față de luna iulie 2024 și de 5,10% față de luna august 2023.

În luna august 2024, **prețurile de consum** au crescut cu 0,45% la mărfurile alimentare și cu 0,51% la servicii și au scăzut cu 0,03% la mărfurile nealimentare, față de luna iulie 2024.

Indicii prețurilor de consum al populației

- % -

| | August 2024 față de: | | | Rata lunară a inflației, în perioada | |
|----------------------|----------------------|---------------|------------------|--------------------------------------|------------------|
| | Iulie 2024 | August 2023 | Octombrie 1990 | 1I.-31.VIII 2024 | 1I.-31.VIII 2023 |
| | | | | | |
| TOTAL | 100,23 | 105,10 | 630061,33 | 0,4 | 0,6 |
| Mărfuri alimentare | 100,45 | 104,25 | 447068,11 | 0,4 | 0,6 |
| Mărfuri nealimentare | 99,97 | 104,35 | 708329,41 | 0,4 | 0,5 |
| Servicii | 100,51 | 108,60 | 1134291,17 | 0,7 | 1,0 |

În cadrul grupei de **mărfuri alimentare** s-au înregistrat creșteri de prețuri la citrice și alte fructe meridionale (+3,69%), cartofi (+1,59%), alte legume și conserve de legume (+1,58%), etc.

Scăderi mai mari de prețuri s-au înregistrat la fructe proaspete (-6,45%), etc.

La **mărfurile nealimentare**, cele mai semnificative scăderi au fost înregistrate la combustibili

(-1,11%), ceasuri, articolele sportive (-0,31%) , gaze (-0,22%), etc.

Creșteri mai mari s-au înregistrat la cărți, ziare, reviste (+0,82%), articole de igienă (+0,49%).

La **servicii**, creșteri mai mari s-au înregistrat la transport aerian (+8,02%), igienă și cosmetică (+1,0%), îngrijire medicală (+0,87%), etc.

10. Demografie

Evoluția **fenomenelor demografice** în luna august 2024, comparativ cu luna iulie 2024 s-a caracterizat prin scăderea natalității și a mortalității. Nupțialitate a înregistrat creșteri, iar divorțialitatea a înregistrat scăderi.

Natalitate. În luna august 2024 s-au născut 346 copii, cu 5 copii mai puțini decât în luna iulie 2024 și cu 41 copii față de luna august 2023.

Mortalitate. Numărul deceselor înregistrate în luna august 2024 a fost de 512, în scădere cu 73 decese față de luna iulie 2024 și în creștere cu 63 decese față de luna corespunzătoare a anului 2023.

Sporul natural. Ca urmare a faptului că numărul nașcuțiilor vii a fost mai mic decât cel al deceselor, în luna august 2024 s-a înregistrat un **spor natural negativ** de -166 persoane (-234 în luna iulie 2024 și -62 în luna august 2023).

Nupțialitate. La oficiile de stare civilă în luna august 2024 s-au înregistrat 512 căsătorii, în creștere cu 157 căsătorii față de luna anterioară și cu 86 față de luna august 2023.

Divorțialitate. Prin hotărâri judecătorești definitive și conform Legii nr. 202/2010 s-au pronunțat 24 divorțuri, în scădere cu 11 față de luna precedentă și cu 20 divorțuri față de luna august 2023. La copii cu vârstă sub un an s-au înregistrat 4 decese în luna august 2024 față de niciun deced în luna iulie 2024 și 1 deced în luna august 2023.

Note metodologice

Indicele producției industriale (IPI) măsoară evoluția rezultatelor activităților cu caracter industrial de la o perioadă la alta, acesta fiind un indice de volum. Pentru calculul indicelui producției industriale se utilizează date cantitative privind producția unui număr însemnat de produse, care constituie un eșantion reprezentativ pe principalele grupe industriale. Calculul IPI se mai poate realiza de asemenea și pe baza valorii producției industriale realizată de unitățile din nomenclator. Valoarea producției realizate se calculează din înmulțirea producției fizice realizate cu prețul mediu al producției livrate. Conform recomandărilor europene indicii producției industriale sunt calculați ca indici de volum, adică sunt exprimați în termeni reali. Pentru exprimarea valorilor din perioada curentă în prețurile perioadei de referință se utilizează pentru deflatare indici de preț deflatori (indicele prețurilor producției industriale).

Indicii valorici ai cifrei de afaceri din industrie (ICA) caracterizează evoluția veniturilor totale înregistrate în perioada respectivă de întreprinderile selectate în eșantion.

Cifra de afaceri netă (exclusiv TVA) se calculează prin însumarea veniturilor facturate rezultate din vânzări de bunuri, vânzări de mărfuri, executarea de lucrări și prestarea de servicii, mai puțin rabaturile, remizele și alte reduceri acordate clienților. **Nu sunt incluse** în cifra de afaceri: valoarea ambalajelor restituite după livrare, accizele, subvențiile primite de la autoritățile publice sau instituții ale UE, vânzarea propriilor terenuri și a activelor fixe, rabaturile, remizele și alte reduceri acordate clienților. Raportarea cifrei de afaceri pe județe se face după sediul central al întreprinderii furnizoare de date. Conform recomandărilor europene indicii valorici ai cifrei de afaceri din industrie sunt calculați ca indici nedeflatați, adică sunt exprimați în termeni nominali.

În conformitate cu prevederile Regulamentului (UE) 2019/2152 al Parlamentului European și al Consiliului și Regulamentului delegat (UE) 2020/1197 al Comisiei cu privire la statisticile pe termen scurt, în calculul indicelui producției industriale, se cuprind diviziunile CAEN Rev.2: 05÷35, exclusiv grupa 353, iar în calculul indicelui cifrei de afaceri, se cuprind diviziunile CAEN Rev.2: 05÷33.

Comerțul internațional cu bunuri. Statisticile de comerț internațional cu bunuri se stabilesc prin însumarea datelor din sistemele INTRASTAT și EXTRASTAT:

- sistemul INTRASTAT, pentru comerțul intra-UE, include schimburile de bunuri între România și celelalte state membre ale Uniunii Europene;
- sistemul EXTRASTAT, pentru comerțul extra-UE, include schimburile de bunuri între România și statele care nu sunt membre ale Uniunii Europene.

- Sfera de cuprindere

Comerțul INTRA-UE cuprinde expedierile de bunuri din România cu destinația alt stat membru UE și introducerile de bunuri în România provenind din alt stat membru UE.

Expedierile din România includ:

- bunuri în liberă circulație care părăsesc teritoriul statistic al României cu destinația alt stat membru UE;
- bunuri care au fost plasate sub procedura vamală de prelucrare activă (în interiorul țării) sau prelucrare sub control vamal în România și care sunt destinate altor state membre.

Introducerile în România includ:

- bunuri în liberă circulație într-un stat membru UE, care intră pe teritoriul statistic al României;
- bunuri care au fost plasate sub procedura vamală de prelucrare activă sau prelucrare sub control vamal în alt stat membru UE și care intră pe teritoriul statistic al României.

Comerțul EXTRA-UE cuprinde schimburile de bunuri între România și statele nemembre UE, având ca obiect: importul direct de bunuri pentru consum, bunurile importate scoase din antrepozitele vamale sau zonele libere pentru a fi puse în consum, exportul de bunuri de origine națională, precum și exportul de bunuri importate, declarate pentru consumul intern.

Se cuprind, de asemenea:

- importurile temporare de bunuri străine pentru prelucrare activă (în interiorul țării);
- exporturile de produse compensatoare rezultate după prelucrarea activă;
- exporturile temporare de bunuri pentru prelucrare pasivă (prelucrare în alte țări);
- importurile de produse compensatoare rezultate după prelucrarea în afara țării și bunurile importate sau exportate în sistemul de leasing financiar (la valoarea integrală a bunurilor);
- quasi-exporturile, pentru care sunt întocmite, la frontiera națională, declarații vamale de export aferente tranzacțiilor internaționale ale operatorilor economici nerezidenți.

Nu sunt cuprinse în comerțul internațional: bunurile în tranzit, bunurile temporar admise/scoase în/din țară (cu excepția celor pentru prelucrare), bunurile achiziționate de organizații internaționale pentru utilizări proprii în România, bunurile pentru și după reparații și piesele de schimb aferente.

- Valoarea bunurilor expediate/exportate și introduse/importate

Se stabilește pe baza prețurilor FOB la expedieri/exporturi și a prețurilor CIF la introduceri/importuri.

- Repartizarea pe țări a schimburilor internaționale se determină astfel:
 - pentru comerțul INTRA-UE, pe baza principiului „țara de destinație” (la expedieri) și „țara de expediere” (la introduceri);
 - pentru comerțul EXTRA-UE, pe baza principiului „țara de destinație” (la export) și „țara de origine” (la import, cu excepția cazului în care țara de origine este un stat membru UE, caz în care se ia în considerare țara de expediere).

Se consideră „țara de destinație”, țara în care bunurile vor fi consumate, „țara de expediere”, țara din care bunurile au fost expediate și „țara de origine”, țara în care a fost produs bunul sau în care bunul a suferit ultima transformare substanțială.

- **Sursa datelor:**

- Pentru comerțul INTRA-UE:

- declarațiile statistice Intrastat, colectate de către INS direct de la operatorii economici care au realizat un volum valoric al exporturilor intra-UE de bunuri sau/și un volum al importurilor intra-UE de bunuri superior nivelului pragului statistic Intrastat stabilit pentru fiecare flux și an de referință;
- declarațiile vamale colectate și prelucrate de către Ministerul Finanțelor - Autoritatea Vamală Română (MF-AVR), pentru comerțul intra-UE privind bunuri pentru prelucrare internă sau prelucrare sub control vamal; bunuri care se mișcă din/către părți ale teritoriului statistic al UE, dar care nu aparțin teritoriului fiscal al UE.

- Pentru comerțul EXTRA-UE:

- Ministerul Finanțelor - Autoritatea Vamală Română (MF-AVR), care colectează și prelucrează declarațiile vamale de export și import. Operatorii economici autorizați pentru proceduri vamale simplificate trimit la INS date de export/import utilizând un formular cu structură prestabilită.
- Datele privind comerțul internațional cu bunuri cu energie electrică și gaze naturale sunt colectate pe formulare statistice de la societățile importatoare/exportatoare și de la operatorii de rețea (CN Transelectrica SA și SNTGN Transgaz SA) de către INS. Importul și exportul nu cuprind cantitățile fizice de energie electrică și gaz natural transportat prin conducte care tranzitează teritoriul național.

Datele privind comerțul internațional cu bunuri pentru fiecare județ au fost stabilite în funcție de sediul social din Registrul Statistic al Întreprinderilor (REGIS) al agenților economici care au realizat exporturile/importurile de bunuri.

Comerțul cu amănuntul include revânzarea mărfurilor către consumatorii finali, în general în cantități mici și în starea în care au fost cumpărate.

În comerțul cu amănuntul nu se cuprind: vânzările de produse agricole pe piața țărănească, vânzările de produse care nu sunt bunuri de consum (cereale, petrol brut, semințe, etc.), vânzări de produse alimentare și băuturi pentru consumul pe loc, vânzarea de autovehicule, piese de schimb pentru acestea, vânzările de carburanți pentru autovehicule.

Serviciile de piață prestate pentru populație sunt acele activități care fac obiectul vânzării și cumpărării pe piață - având ca principal beneficiar populația - și sunt produse de societăți ale căror venituri provin în proporție de cel puțin 50% din vânzarea producției proprii, indiferent de denumirea prețurilor practicate (tarif, taxă, preț de vânzare).

Cifra de afaceri totală din comerțul interior și servicii reprezintă veniturile totale înregistrate de către întreprinderi în perioada respectivă, provenite atât din activitatea principală, cât și din activitățile secundare exercitate de acestea.

Datele lunare se obțin pe baza cercetării selective a întreprinderilor care au activități principale de comerț cu amănuntul, respectiv servicii de piață pentru populație.

Indicii volumului cifrei de afaceri din comerțul interior și servicii sunt calculați în condiții metodologice și de prețuri comparabile. Datele publicate sunt provizorii și periodic se rectifică pe baza corecturilor ce se efectuează retroactiv de către întreprinderile din eșantion, asupra datelor completate anterior de către acestea.

Datele lunare privind **câștigul salarial și efectivul de salariați** sunt obținute printr-o cercetare statistică selectivă. Pentru dimensionarea eșantionului s-a luat în considerare obținerea unor estimări ale principalelor caracteristici cercetate, care să fie afectate de erori în limita a +/-3% și garantate cu o probabilitate de 95%. Începând cu luna ianuarie 2024 eșantionul cuprinde circa 23300 unități economico-sociale. Unitățile din „sectorul bugetar” sunt cuprinse exhaustiv în cercetare, excepție făcând unitățile administrației publice locale pentru care datele la nivelul consiliilor locale comunale se culeg pe bază de eșantion reprezentativ la nivel de județ (cca. 820 de unități). Pentru sectorul economic, au fost incluse în cercetare unitățile cu 4 salariați și peste, care reprezintă 88,34% din numărul total al salariaților din acest sector.

În scopul îmbunătățirii calității rezultatelor și a creșterii ratei totale de răspuns se aplică metode de estimare prin imputarea unităților fără date în cercetarea statistică și care au raportat date în sursele administrative¹ („Declarația privind obligațiile de plată a contribuțiilor sociale, impozitului pe venit și evidența nominală a persoanelor asigurate (D112)”). De asemenea, datele pentru unitățile care aparțin administrației publice centrale (ministere, instituții, autorități/agenții naționale ș.a.) sunt estimate pe baza informațiilor declarate în D112, conform fluxului de prelucrare dezvoltat pentru estimarea indicatorilor statistici. Rata de imputare² este de circa 10%.

Obiectivul cercetării statistice lunare asupra câștigurilor salariale îl constituie evaluarea tendințelor pe termen scurt ale câștigurilor salariale medii lunare și orare pe total economie și sectoare de activitate.

Datele sunt **agregate după activitatea omogenă a unităților**; aceasta înseamnă că în activitatea de administrație publică conform CAEN Rev. 2 **nu sunt cuprinse** toate activitățile secundare desfășurate în administrația publică centrală și locală, de tipul:

- asistență socială,
- activități de spectacole, culturale și recreative,
- peisagistică și servicii pentru clădiri,
- agricultură,
- distribuția apei, salubritate, gestionarea deșeurilor, activități de decontaminare,
- construcții,
- transport și depozitare,
- producere și furnizare de energie electrică și termică, gaze, apă caldă și aer condiționat,
- închiriere și sub-închiriere a bunurilor imobiliare etc.

Informațiile aferente activităților secundare sunt cuprinse, fiecare, la activitățile economice conform CAEN Rev. 2 corespunzătoare.

¹ Agenția Națională de Administrare Fiscală

² Cauzele care intră în calculul ratei de imputare: refuz, unități neidentificate, unități necontactate, unități temporar/definitiv fără activitate sau în insolvență la sfârșitul perioadei de referință (care au raportat date în sursele administrative).

Informațiile referitoare la „**sectorul bugetar**” trebuie utilizate cu atenție, deoarece datele se referă la statisticile din activitățile economice (agregate după activitatea omogenă) conform CAEN Rev.2 de administrație publică, învățământ și sănătate și asistență socială (inclusiv sector privat pentru învățământ - cca. 3,2%, respectiv sănătate și asistență socială - cca. 11,7%), exclusiv forțele armate și personalul asimilat (Ministerul Apărării Naționale, Ministerul Afacerilor Interne, Serviciul Român de Informații etc.).

Aceste statistici nu țin cont de forma de finanțare, scopul lor fiind cel de furnizare de informații pe activități economice conform CAEN Rev. 2.

Informațiile corespunzătoare formei de finanțare sunt gestionate de Ministerul Finanțelor Publice, în conformitate cu prevederile OUG nr. 48/2005, cu completările și modificările ulterioare.

Efectivul salariaților la sfârșitul perioadei de referință reprezintă numărul de salariați (inclusiv lucrătorii sezonieri, managerul sau administratorul) angajați cu contract de muncă/raport de serviciu pe durată determinată sau nedeterminată, în program complet sau parțial (inclusiv cei cu contract de muncă/raport de serviciu suspendat), existenți în evidențele întreprinderii la sfârșitul perioadei de referință.

Salariații aflați în muncă la domiciliu/telemuncă se cuprind întocmai ca și salariații care își desfășoară activitatea la locul de muncă obișnuit. Nu sunt cuprinși salariații detașați la lucru în străinătate și/sau cei care cumulează mai multe funcții și nu au funcția de bază la unitatea raportoare, precum și următoarele categorii:

- *patronii* care își desfășoară activitatea în propria unitate și pentru care sursa de venit o constituie numai dividendele și profitul unității;
- *lucrătorii familiali* reprezintă persoanele care-și exercită activitatea într-o unitate economică aparținând familiei sau unei rude, pe care o ajută și pentru care nu primesc remunerație sub formă de salariu; plata se realizează în natură (hrană, haine, locuință) sau ocazional, cu titlu excepțional, și în bani, fără a figura pe statul de salarii;
- *membrii* consiliilor județene și locale;
- *zilierii* reprezintă persoane fizice care desfășoară activități necalificate cu caracter ocazional, potrivit prevederilor legale în vigoare.

Pentru a evita dubla/multipla înregistrare se respectă definiția din Codul fiscal (cu modificările și completările ulterioare) referitoare la activitatea dependentă la funcția de bază, respectiv „orice activitate desfășurată în baza unui contract individual de muncă sau a unui statut special prevăzut de lege, declarată angajatorului ca funcție de bază de către angajat; în cazul în care activitatea se desfășoară pentru mai mulți angajatori, angajatul este obligat să declare fiecăruia locul unde exercită funcția pe care o consideră de bază”. Sunt excluse cadrele militare și personalul asimilat (Ministerul Apărării Naționale, Ministerul Afacerilor Interne, Serviciul Român de Informații etc.).

Efectivul salariaților din tabelul nr. 13 - secțiunea „Principalii indicatori economico-sociali la nivel național” a fost estimat prin cercetarea statistică lunară asupra câștigurilor salariale.

Efectivul salariaților din tabelul nr. 7 - secțiunea „Principalii indicatori economico-sociali la nivel de județ” a fost estimat pe baza datelor obținute din cercetarea statistică lunară asupra câștigurilor salariale, care au fost completate cu informațiile existente în Registrul Statistic al Întreprinderilor (REGIS), pentru unitățile cu 1-3 salariați și au fost repartizate pe județe, respectiv pe sectoare de activitate, conform distribuției obținute din cercetarea statistică anuală asupra costului forței de muncă, astfel:

- datele pentru **anul 2023** au fost **estimate** pe baza rezultatelor cercetării statistice lunare asupra câștigurilor salariale, completate cu informațiile existente în Registrul Statistic al Întreprinderilor pentru întreprinderile cu 1-3 salariați și au fost repartizate pe județe și sectoare de activitate conform distribuției obținute din cercetarea statistică anuală asupra costului forței de muncă din anul 2022;
- datele pentru **perioada ianuarie-iunie 2024** au fost **reestimate** pe baza rezultatelor cercetării statistice lunare asupra câștigurilor salariale, completate cu informațiile existente în Registrul Statistic al Întreprinderilor pentru întreprinderile cu 1-3 salariați și au fost repartizate pe județe și sectoare de activitate conform distribuției obținute din cercetarea statistică anuală asupra costului forței de muncă din anul 2023
- **începând cu luna iulie 2024**, datele au fost **estimate** pe baza rezultatelor cercetării statistice lunare asupra câștigurilor salariale, completate cu informațiile existente în Registrul Statistic al Întreprinderilor pentru întreprinderile

cu 1-3 salariați și au fost repartizate pe județe și sectoare de activitate conform distribuției obținute din cercetarea statistică anuală asupra costului forței de muncă din anul 2023.

Diferența dintre numărul total al salariaților calculat prin însumarea efectivelor de salariați ale fiecărui județ din tabelul nr. 7 și efectivul de salariați din tabelul nr. 13 este determinată de includerea în sfera de cuprindere a unităților cu 1-3 salariați.

Câștigul salarial mediu brut lunar se calculează prin raportarea sumelor brute plătite din fondul de salarii, din profitul net și alte fonduri, la numărul mediu al salariaților.

În **sumele brute plătite salariaților** sunt cuprinse:

- **Sumele brute plătite din fondul de salarii pentru timpul lucrat:**
 - salariile de bază corespunzătoare timpului efectiv lucrat în program normal și suplimentar (inclusiv indexările și indemnizațiile de conducere, salariile de merit și alte drepturi care potrivit actelor normative fac parte din salariul de bază);
 - sporurile și indemnizațiile acordate sub formă de procent din salariul de bază brut sau în sumă fixă;
 - premiile/bonusurile/beneficiile din cursul anului și anuale sub diferite forme din fondul de salarii (inclusiv al 13-lea salariu, premiile de vacanță);
 - plățile/primele excepționale (ocasionale) efectuate către salariații care părăsesc întreprinderea (inclusiv primele acordate cu ocazia pensionării), cu condiția ca aceste sume să nu fie prevăzute în contractul de muncă;
 - sumele acordate salariaților pentru transportul până la și de la locul de muncă;
 - sumele brute acordate salariaților pentru plata zilelor de concediu de odihnă neefectuat;
 - sumele aferente stimulentei de risc acordat personalului medical, potrivit prevederilor legale în vigoare;
 - alte sume/adaosuri acordate din fondul de salarii potrivit prevederilor legale în vigoare și/sau stabilite prin contractele de muncă (inclusiv cele pentru susținerea cheltuielilor cu utilitățile la locul în care salariații își desfășoară activitatea, precum electricitate, încălzire, apă și abonamentul de date, achiziția mobilierului și a echipamentelor de birou, în limitele stabilite de angajator prin contractul de muncă sau regulamentul intern, în limita unui plafon lunar, corespunzător numărului de zile din lună în care salariatul își desfășoară activitatea în regim de telemuncă);
 - plata managerului sau după caz, indemnizația brută a administratorului sau premiile de performanță acordate acestora, potrivit contractelor de management, de administrare, de mandat sau a contractelor de performanță încheiate potrivit prevederilor legale în vigoare.
- **Sumele brute plătite din fondul de salarii pentru timpul nelucrat:**
 - sumele plătite pentru timpul nelucrat (concedii de odihnă, de studii, pentru zilele de sărbători legale, evenimente familiale deosebite etc.) potrivit prevederilor legale în vigoare și/sau stabilite prin contractele de muncă;
 - indemnizațiile suportate de angajator pentru incapacitate temporară de muncă (concediu medical) cauzată de boli obișnuite sau de accidente în afara muncii, boli profesionale și accidente de muncă plătite din fondul de salarii (exclusiv sumele plătite din bugetul Fondului național unic de asigurări sociale de sănătate și bugetul Asigurărilor pentru accidente de muncă și boli profesionale), potrivit prevederilor legale în vigoare;
 - sumele plătite pentru întreruperi ale lucrului neimputabile salariaților (inclusiv șomaj tehnic beneficiind de o indemnizație din salariul de bază plătită potrivit prevederilor legale în vigoare);
 - indemnizațiile pentru perioada suspendării temporare a contractului de muncă din inițiativa angajatorului (șomaj tehnic), indiferent dacă sunt suportate de angajator sau din bugetul de stat, potrivit prevederilor legale în vigoare;
 - indemnizațiile de care beneficiază salariații pentru zilele libere acordate părinților pentru supravegherea copiilor, în situația închiderii temporare a unităților de învățământ, potrivit prevederilor legale în vigoare;
 - indemnizațiile de care beneficiază salariații ca urmare a reducerii timpului de muncă, potrivit prevederilor legale în vigoare.
- **Sumele brute plătite din fondul de salarii sub forma drepturilor în natură și ajutoarelor bănești** cuprind contravaloarea drepturilor în natură și a ajutoarelor bănești acordate ca retribuire a muncii (potrivit prevederilor legale în vigoare și/sau stabilite prin contractele de muncă);
- **Sumele brute acordate salariaților (ca stimulente) din profitul net al unității**, inclusiv suma corespunzătoare cotei managerului sau administratorului, după caz, exclusiv dividendele plătite din profitul net;
- **Sumele brute plătite din alte fonduri (inclusiv drepturi în natură, ajutoare bănești, indemnizația/norma de hrană, alte stimulente) decât din fondul de salarii**, inclusiv sumele încasate ca penalități provenite din sumele încasate prin executare silită potrivit Codului de procedură fiscală, din cele încasate în cadrul procedurii de reorganizare judiciară și faliment, alte stimulente acordate în afara fondului de salarii, sumele plătite pentru activitatea prestată în proiecte finanțate din fonduri europene, sumele plătite direct din costuri pentru drepturile în natură sub formă de produse, chirie, combustibil, energie,

transport, contravaloarea biletelor de valoare (tichete de masă, tichete de creșă, tichete cadou, tichete culturale și vouchere/tichete de vacanță), toate sumele acordate conform prevederilor legale în vigoare.

Câștigul salarial mediu net lunar rezultă prin scăderea din sumele brute plătite aferente câștigului salarial mediu brut lunar a contribuției de asigurări sociale datorată de salariați, a contribuției de asigurări sociale de sănătate datorată de salariați și a impozitului corespunzător, rezultatul fiind împărțit la numărul mediu al salariaților.

Câștigul salarial mediu brut/net diseminat lunar nu cuprinde sumele compensatorii, sumele plătite retroactiv ca urmare a câștigării în instanță a drepturilor bănești aferente anilor anteriori.

Notă: *Câștigul salarial mediu brut/net diseminat lunar nu cuprinde sumele compensatorii, sumele plătite retroactiv ca urmare a câștigării în instanță a drepturilor bănești aferente anilor anteriori.*

Conform prevederilor legislației naționale în vigoare (OUG nr. 79/2017 cu modificările și completările ulterioare), contribuțiile de asigurări sociale, respectiv cele de asigurări sociale de sănătate care cădeau în sarcina angajatorului au fost transferate în sarcina salariatului și, începând cu luna ianuarie 2018, sunt suportate în totalitate de salariat, fiind reflectate în cuantumul brut al câștigului salarial nominal.

În consecință, indicatorul „câștig salarial mediu brut lunar” produs și diseminat începând cu luna de referință ianuarie 2018 nu mai este comparabil cu seriile de date anterioare anului 2018.

Aceste prevederi legale nu influențează comparabilitatea datelor pentru seriile de „câștig salarial mediu net lunar.”

Începând cu anul 2019, conform prevederilor legislației naționale în vigoare, anumite categorii de salariați beneficiază de facilități fiscale în ceea ce privește impozitul și contribuțiile sociale obligatorii. De asemenea, în unele domenii de activitate se aplică un salariu de bază minim brut diferențiat.

Numărul mediu al salariaților cuprinde persoanele angajate cu contract de muncă/raport de serviciu pe durată determinată sau nedeterminată (inclusiv lucrătorii sezonieri, managerul sau administratorul), al căror contract de muncă/raport de serviciu nu a fost suspendat în perioada de referință.

Numărul mediu al salariaților se calculează ca medie aritmetică simplă rezultată din suma efectivelor zilnice de salariați (**exclusiv** cei al căror contract de muncă/raport de serviciu a fost suspendat), din perioada de referință, inclusiv din zilele de repaus săptămânal, sărbători legale și alte zile nelucrătoare, împărțită la numărul total al zilelor calendaristice.

În **efectivul zilnic al salariaților** luat în calculul numărului mediu **se cuprind** următoarele categorii de salariați:

- persoanele cu contract de muncă/raport de serviciu pe durată determinată sau nedeterminată, inclusiv salariații detașați la lucru în străinătate (dacă unitatea care i-a detașat le-a asigurat o remunerație în țară, pentru care a virat contribuții sociale obligatorii și impozit);
- persoanele al căror contract de muncă/raport de serviciu a fost suspendat din inițiativa angajatorului (în cazul întreruperii temporare a activității) și au beneficiat de o indemnizație din salariul de bază corespunzător locului de muncă ocupat;
- persoanele aflate în incapacitate temporară de lucru (concediu medical) pe perioada când aceștia sunt plătiți de angajator din fonduri proprii;
- părinții, în timpul zilelor libere acordate pentru supravegherea copiilor, în situația închiderii temporare a unităților de învățământ, indiferent din ce fonduri sunt plătiți;
- salariații al căror timp de lucru a fost redus temporar, indiferent din ce fonduri sunt plătiți.

Din efectivul zilnic al salariaților luat în calculul numărului mediu **se exclud:** salariații aflați în concedii fără plată, în grevă, patronii care își desfășoară activitatea în propria unitate și pentru care sursa de venit o constituie numai dividendele și profitul unității, lucrătorii familiari (persoanele care-și exercită activitatea într-o unitate economică aparținând familiei sau unei rude, pe care o ajută și pentru care nu primesc remunerație sub formă de salariu; plata se realizează în natură (hrană, haine, locuință) sau ocazional, cu titlu excepțional, și în bani, fără a figura pe statul de salarii), membrii consiliilor județene și locale, zilierii (persoane fizice care desfășoară activități necalificate cu caracter ocazional, potrivit prevederilor legale în vigoare).

În zilele de repaus săptămânal, sărbători legale și alte zile nelucrătoare se ia în calcul ca efectiv zilnic numărul salariaților din ziua precedentă, cu excepția celor al căror contract de muncă/raport de serviciu a încetat în această zi. În cazul când unitatea a fost înființată sau și-a încetat activitatea în cursul lunii de referință, se iau în calcul efectivele zilnice numai pentru perioada în care a funcționat, iar suma rezultată se împarte la numărul total al zilelor calendaristice din lună.

Salariații angajați cu normă parțială se includ în numărul mediu proporțional cu timpul de lucru prevăzut în contractul de muncă. În efectivul salariaților luat în calculul numărului mediu se includ numai persoanele care au fost plătite.

În **mod excepțional**, pentru cazurile când **se plătesc sume corespunzătoare perioadelor anterioare** (de exemplu: premii din cursul anului sau anuale, premii de vacanță, al 13-lea salariu, sume brute restante din ultimele luni ale anului precedent (de

exemplu: plata restantă a însoțitorilor persoanelor cu dizabilități), sume brute plătite retroactiv ca urmare a câștigării în instanță a drepturilor bănești pentru primele de vacanță și a unor sporuri aferente anului în curs), **numărul beneficiarilor** (foști salariați sau salariați cu contract de muncă/raport de serviciu suspendat) **se include în numărul mediu al salariaților** proporțional cu perioadele pentru care se realizează plățile respective, astfel încât să existe o corespondență directă între sumele brute plătite și numărul mediu al salariaților.

Șomerii înregistrați reprezintă persoanele înscrise la agențiile teritoriale pentru ocuparea forței de muncă în conformitate cu legislația în vigoare (Legea nr. 76/2002 privind sistemul asigurărilor pentru șomaj și stimularea ocupării forței de muncă).

Rata șomajului reprezintă proporția numărului de șomeri înregistrați la agențiile pentru ocuparea forței de muncă în populația activă civilă. Populația activă civilă se determină prin însumarea populației ocupate civile cu numărul șomerilor înregistrați.

Mișcarea naturală a populației **Datele privind fenomenele demografice s-au obținut prin prelucrarea informațiilor cuprinse în buletinele statistice de nașcuți-vii, decese, căsătorii și divorțuri întocmite de primăriile municipale, orășenești și comunale, odată cu înregistrarea fenomenelor în actele de stare civilă.**

1. Definiții

Născut-viu **este produsul concepției, expulzat sau extras complet din corpul mamei, independent de durata sarcinii și care, după această separare, prezintă un semn de viață (respirație, activitate cardiacă, pulsații ale cordonului ombilical sau contracții musculare dependente de voință).**

Decedată este persoana căreia i-au încetat definitiv funcțiile vitale după trecerea unui timp oarecare de la naștere.

Sporul natural reprezintă diferența dintre numărul nașcuților-vii și numărul persoanelor decedate, în perioada de referință.

Căsătoria reprezintă uniunea dintre un bărbat și o femeie, încheiată în concordanță cu legislația țării, în scopul întemeierii unei familii și din care rezultă drepturi și obligații între cei doi soți, precum și ale acestora față de copii.

Divorțul reprezintă desfacerea unei căsătorii încheiate legal, printr-o hotărâre definitivă a instanței judecătorești, a ofițerului de stare civilă sau a unui notar public. Datele se referă la acțiunile de divorț pentru care desfacerea căsătoriei a fost admisă.

Domiciliul persoanei este adresa la care aceasta declară că are locuința principală, trecută în cartea de identitate, așa cum este luată în evidența organelor administrative ale statului.

Reședința obișnuită reprezintă locul în care o persoană își petrece în mod normal perioada zilnică de odihnă, fără a ține seama de absențele temporare pentru recreere, vacanțe, vizite la prieteni și rude, afaceri, tratamente medicale sau pelerinaj religios. Reședința obișnuită poate să fie aceeași cu domiciliul sau poate să difere în cazul persoanelor care aleg să-și stabilească reședința obișnuită în altă localitate decât cea de domiciliu din țară sau străinătate.

2. Sfera de cuprindere

În numărul **nașcuților-vii** sunt incluși nașcuții-vii ale căror mame aveau, la data nașterii, domiciliul sau reședința obișnuită pentru o perioadă de cel puțin 12 luni în România.

În numărul **decedaților** sunt incluse persoanele care aveau, la data decesului, domiciliul sau reședința obișnuită pentru o perioadă de cel puțin 12 luni în România.

În numărul **căsătoriilor** sunt incluse căsătoriile persoanelor care aveau, la data încheierii căsătoriei, domiciliul în România, precum și căsătoriile persoanelor de cetățenie română care se căsătoresc în străinătate și care sunt înregistrate la oficiile de stare civilă din România.

În numărul **divorțurilor** sunt incluse divorțurile persoanelor ale căror divorțuri s-au încheiat la judecătoria, stări civile sau notari publici, în conformitate cu Legea nr. 202/2010, precum și divorțurile cetățenilor români care au divorțat în străinătate, transcrise în România.

Autorizația de construire constituie actul de autoritate al administrației locale pe baza căruia se asigură aplicarea măsurilor prevăzute de lege referitoare la amplasarea, proiectarea, executarea și funcționarea construcțiilor. Aceasta se eliberează

beneficiarului lucrării, în temeiul și cu respectarea documentațiilor de urbanism și amenajare a teritoriului, în vederea începerii lucrărilor de construcții. Lucrarea se referă la autorizațiile de construire eliberate pentru clădiri rezidențiale.

Locuințele terminate sunt locuințele ridicate în cursul perioadei de referință, ale căror elemente, inclusiv fundația, s-au construit pentru prima dată și la care s-au finalizat toate lucrările prevăzute în documentația tehnică și au fost recepționate de beneficiar.

Turism - Sosirea unui turist într-o structură de primire turistică cu funcțiuni de cazare turistică se înregistrează când o persoană este înscrisă în registrul structurii respective, pentru a fi găzduită una sau mai multe nopți. În fiecare structură de primire turistică cu funcțiuni de cazare turistică se consideră o singură sosire pe turist, indiferent de numărul de înnoptări rezultate din șederea sa neîntreruptă.

Înnoptarea reprezintă intervalul de 24 de ore, începând cu ora hotelieră, pentru care o persoană este înregistrată în evidența structurii de cazare turistică și beneficiază de găzduire în contul tarifului aferent spațiului ocupat, chiar dacă durata de ședere efectivă este inferioară intervalului menționat. Sunt avute în vedere și înnoptările aferente paturilor instalate suplimentar (plătite de turiști).

Indicele de utilizare netă a locurilor de cazare turistică exprimă relația între capacitatea de cazare în funcțiune și utilizarea efectivă a acesteia de către turiști, într-o perioadă determinată. Rezultă din calcul prin împărțirea numărului total de înnoptări realizate, la capacitatea de cazare turistică în funcțiune, din perioada respectivă.

Sursa datelor pentru sosirile și înnoptările în structurile de primire turistică cu funcțiuni de cazare turistică (inclusiv apartamente și camere de închiriat) o reprezintă chestionare statistice Turism 1A completate de toate persoanele juridice și fizice care au în proprietate sau administrează în locație de gestiune astfel de structuri. Lista structurilor de primire turistică cu funcțiuni de cazare turistică (inclusiv apartamente și camere de închiriat), care trebuie să completeze chestionarul statistic este actualizată periodic, cu informații privind structurile nou clasificate sau reclasificate, de Ministerul Antreprenoriatului și Turismului - Departamentul pentru Turism.


Cercetarea statistică referitoare la "Frecventarea structurilor de primire turistică cu funcțiuni de cazare" se adresează structurilor de primire turistică (inclusiv apartamente și camera de închiriat) cu o capacitate de minim 10 locuri pat care funcționează în luna de referință - circa 14462 operatori economici.

statistică
oficială

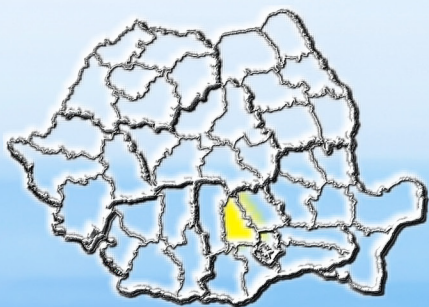
- 2 0 2 4 -

INSTITUTUL NAȚIONAL DE
STATISTICĂ
NATIONAL INSTITUTE OF STATISTICS

B-dul Libertății Nr. 16, Sect. 5, București
16 Libertății BVD, Bucharest 5
e-mail: romstat@insse.ro
<http://www.insse.ro>



statisticile care nu sunt publicate și folosite, nu există



DIRECȚIA JUDEȚEANĂ DE STATISTICĂ
DÂMBOVIȚA

Calea Câmpulung, Nr.6, TÂRGOVIȘTE,
Județul DÂMBOVIȚA, Cod poștal: 130092
Tel. / Fax: 0245/210557; 0245/210633
e-mail: tele@dambovita.insse.ro
<http://www.dambovita.insse.ro>