



INSTITUTUL NAȚIONAL DE
STATISTICĂ
NATIONAL INSTITUTE OF STATISTICS

buletin statistic

lunar al județului


Dâmbovița

direcția județeană de statistică Dâmbovița

statisticile care nu sunt publicate și folosite, nu există

© coperta / cover:
Alexandru POPESCU
© foto / photo:
Vittj-Cristian CHIRAN





© INS 2024

Reproducerea și utilizarea conținutului acestei publicații, altul decât fotografiile, cu titlu explicativ sau justificativ în articole, studii, cărți, integral sau parțial, în forma originală sau modificată, precum și stocarea într-un sistem de regăsire sau transmiterea sub orice formă și prin orice mijloace sunt permise cu indicarea clară și precisă a sursei.

Utilizarea fotografiilor este permisă cu acordul scris al autorului, numai în scop necomercial și în contextul folosirii acestei publicații.



CUPRINS

	Pag.
CUPRINS	1
PRINCIPALII INDICATORI ECONOMICO-SOCIALI LA NIVEL NAȚIONAL	3
I. INDUSTRIE	
1. Indicii producției industriale.....	5
2. Indicii valorici ai cifrei de afaceri din industrie pe total.....	5
3. Indicii prețurilor producției industriale pe total	5
II. COMERȚ INTERIOR. SERVICII	
4. Indicii volumului cifrei de afaceri fără TVA pentru comerțul cu amănuntul (cu excepția comerțului cu autovehicule și motociclete).....	5
5. Indicii volumului cifrei de afaceri fără TVA, pentru comerțul cu ridicata și cu amănuntul, întreținerea și repararea autovehiculelor și a motocicletelor.....	6
6. Indicii volumului cifrei de afaceri fără TVA, pentru serviciile de piață prestate populației.....	6
III. COMERȚ INTERNAȚIONAL	
7. Comerțul internațional cu bunuri	6
IV. TURISM	
8. Sosiri în principalele structuri de primire turistică cu funcțiuni de cazare turistică.....	7
9. Înnoptări în principalele structuri de primire turistică cu funcțiuni de cazare turistică.....	7
10. Indicele de utilizare netă a locurilor de cazare	7
V. PREȚURI	
11. Indicii prețurilor de consum al populației	8
VI. FORȚĂ DE MUNCĂ	
12. Câștigului salarial mediu brut.....	8
13. Efectivul salariaților din economie.....	9
14. Numărul șomerilor înregistrați.....	9
15. Rata șomajului înregistrat	9
VII. INDICATORI SOCIALI	
16. Numărul mediu și pensia medie lunară a pensionarilor de asigurări sociale de stat.....	9
17. Mișcarea naturală a populației	10
VIII. ALȚI INDICATORI	
18. Înmatriculări de societăți comerciale cu participare străină la capitalul social subscris.....	10

PRINCIPALII INDICATORI ECONOMICO-SOCIALI LA NIVEL DE JUDEȚ	11
I. INDUSTRIE	
1. Indicii producției industriale.....	13
2. Indicii valorici ai cifrei de afaceri din industrie pe total.....	13
II. COMERȚ INTERNAȚIONAL	
3. Comerțul internațional cu bunuri.....	13
III. TURISM	
4. Sosiri în principalele structuri de primire turistică cu funcțiuni de cazare turistică.....	13
5. Înnoptări în principalele structuri de primire turistică cu funcțiuni de cazare turistică.....	14
6. Indicele de utilizare netă a locurilor de cazare.....	14
IV. FORȚĂ DE MUNCĂ	
7. Efectivul salariaților.....	14
8. Câștigul salarial mediu brut.....	15
9. Câștigul salarial mediu net.....	15
10. Numărul șomerilor înregistrați.....	15
11. Rata șomajului înregistrat.....	15
V. INDICATORI SOCIALI	
12. Numărul mediu al pensionarilor și pensia medie de asigurări sociale de stat.....	16
13. Mișcarea naturală a populației.....	16
VI. CONSTRUCȚII	
14. Autorizații de construire eliberate pentru clădiri rezidențiale.....	16
15. Locuințe terminate.....	16
VII. ALȚI INDICATORI	
16. Înmatriculări de societăți comerciale cu participare străină la capitalul social subscris.....	16
TABELE STATISTICE ȘI COMENTARIILE LA NIVEL DE JUDEȚ	
I. COMERȚ INTERNAȚIONAL CU BUNURI	
1. Exporturile FOB de mărfuri, pe secțiuni și pe principalele capitole din nomenclatorul combinat (NC).....	18
2. Importurile CIF de mărfuri, pe secțiuni și pe principalele capitole din nomenclatorul combinat (NC).....	20
II. FORȚA DE MUNCĂ	
3. Situația șomerilor înregistrați.....	22
III. SINTEZA PRINCIPALILOR INDICATORI ECONOMICO-SOCIALI LA NIVEL DE JUDEȚ	23
NOTE METODOLOGICE	28

**PRINCIPALII INDICATORI
ECONOMICO-SOCIALI
LA NIVEL NAȚIONAL**

I. INDUSTRIE

1. INDICII PRODUCȚIEI INDUSTRIALE

serie brută

	luna corespunzătoare din anul precedent = 100													1.1-31.VII.2024 față de 1.1-31.VII.2023 ²⁾
	2023						2024							
	iul.	aug.	sep.	oct.	nov.	dec.	ian.	feb.	mar.	apr.	mai.	iun. ¹⁾	iul. ²⁾	
Total țară	96,1	96,8	97,7	100,3	97,5	96,6	96,0	100,2	96,0	112,1	88,9	96,0	100,2	98,2
Industrie extractivă	93,5	99,6	99,3	96,4	92,8	91,9	92,5	102,8	98,1	105,0	98,2	96,7	102,9	99,4
Industrie prelucrătoare	97,0	97,1	98,6	101,2	97,5	96,8	95,9	100,7	95,5	116,9	88,4	96,2	100,0	98,7
Producția și furnizarea de energie electrică și termică, gaze, apă caldă și aer condiționat	91,0	93,7	90,2	95,8	99,2	97,5	97,9	96,2	98,5	85,5	87,8	94,6	99,8	94,5

¹⁾Date rectificate; ²⁾ Date provizorii

Notă: Datele pentru lunile anului 2023 au fost revizuite datorită schimbării anului de bază și a sistemului de ponderare.

2. INDICII VALORICI AI CIFREI DE AFACERI DIN INDUSTRIE PE TOTAL (PIAȚA INTERNĂ ȘI PIAȚA EXTERNĂ)

	luna corespunzătoare din anul precedent = 100													1.1-31.VII.2024 față de 1.1-31.VII.2023 ²⁾
	2023						2024							
	iul.	aug.	sep.	oct.	nov.	dec.	ian.	feb.	mar.	apr.	mai.	iun. ¹⁾	iul. ²⁾	
Total țară	96,9	98,0	97,2	102,7	99,3	96,0	102,5	108,4	99,8	119,2	93,0	103,2	110,5	104,8

¹⁾Date rectificate; ²⁾ Date provizorii

Notă: Datele pentru lunile anului 2023 au fost revizuite datorită schimbării anului de bază și a sistemului de ponderare.

3. INDICII PREȚURILOR PRODUCȚIEI INDUSTRIALE PE TOTAL (PIAȚA INTERNĂ ȘI PIAȚA EXTERNĂ)

	luna precedentă = 100												
	2023						2024						
	iul.	aug.	sep.	oct.	nov.	dec.	ian.	feb.	mar.	apr.	mai.	iun. ¹⁾	iul. ²⁾
Total țară	100,55	98,65	102,39	100,51	100,42	99,51	99,87	99,21	98,16	99,98	100,66	101,26	102,06

¹⁾Date rectificate; ²⁾ Date provizorii

Notă: Datele pentru lunile anului 2023 au fost revizuite datorită schimbării anului de bază și a sistemului de ponderare.

II. COMERȚ INTERIOR. SERVICII

4. INDICII VOLUMULUI CIFREI DE AFACERI¹⁾ PENTRU COMERȚUL CU AMĂNUNTUL, CU EXCEPȚIA AUTOVEHICULELOR ȘI MOTOCICLETELOR

serie brută

	luna corespunzătoare din anul precedent = 100													1.1-31.VII.2024 față de 1.1-31.VII.2023 ²⁾
	2023						2024							
	iul.	aug.	sep.	oct.	nov.	dec.	ian.	feb.	mar.	apr.	mai.	iun. ¹⁾	iul. ²⁾	
Total țară	100,5	99,9	98,7	101,6	103,4	100,0	107,4	110,7	102,0	114,7	105,3	109,5	108,1	108,1
Cu vânzare predominantă de produse alimentare, băuturi și tutun	99,3	101,8	102,8	103,9	104,0	104,6	104,6	103,6	97,8	106,3	105,7	106,4	104,8	104,1
Cu vânzare predominantă de produse nealimentare	104,3	99,4	99,6	104,0	106,6	101,0	112,2	119,4	106,5	122,2	107,2	112,1	114,5	113,2

¹⁾Date rectificate; ²⁾ Date provizorii

¹⁾Fără TVA Notă: Datele pentru lunile anului 2023 au fost revizuite datorită schimbării anului de bază și a sistemului de ponderare.

5. INDICIILOR VOLUMULUI CIFREI DE AFACERI*¹⁾ PENTRU COMERȚUL CU RIDICATA ȘI CU AMĂNUNTUL, ÎNTREȚINEREA ȘI REPARAREA AUTOVEHICULELOR ȘI A MOTOCICLETELOR
serie brută

%

	luna corespunzătoare din anul precedent = 100													1.1-31.VII.2024 față de 1.1-31.VII.2023 ²⁾
	2023						2024							
	iul.	aug.	sep.	oct.	nov.	dec.	ian.	feb.	mar.	apr.	mai.	iun. ¹⁾	iul. ²⁾	
Total țară	113,2	108,0	109,2	107,5	101,7	105,6	100,9	106,8	96,3	119,4	94,4	96,6	106,6	102,5
Comerțul cu autovehicule	124,2	116,6	120,4	113,4	103,7	109,8	99,5	108,6	96,5	118,8	96,8	96,4	106,6	102,9
Întreținerea și repararea autovehiculelor	88,7	91,1	94,3	94,6	93,1	100,7	86,4	73,5	81,3	97,0	77,3	83,0	93,4	84,2
Comerțul cu piese și accesorii pentru autovehicule	104,1	101,3	95,4	102,2	101,1	98,0	108,9	117,9	101,8	131,5	95,4	101,8	110,2	108,8
Comerțul cu motociclete, piese și accesorii aferente; întreținerea și repararea motocicletelor	97,1	81,7	91,2	88,0	104,2	128,2	159,9	118,5	104,5	111,3	108,4	106,3	138,4	118,1

¹⁾Date rectificate; ²⁾Date provizorii

^{*)}Fără TVA Notă: Datele pentru lunile anului 2023 au fost revizuite datorită schimbării anului de bază și a sistemului de ponderare.

6. INDICIILOR VOLUMULUI CIFREI DE AFACERI*¹⁾ PENTRU SERVICIILE DE PIAȚĂ PRESTATE POPULAȚIEI
serie brută

%

	luna corespunzătoare din anul precedent = 100													1.1-31.VII.2024 față de 1.1-31.VII.2023 ²⁾
	2023						2024							
	iul.	aug.	sep.	oct.	nov.	dec.	ian.	feb.	mar.	apr.	mai.	iun. ¹⁾	iul. ²⁾	
Total țară din care:	101,9	102,4	106,7	102,9	103,2	103,3	102,2	100,7	100,5	97,0	94,2	97,6	95,9	98,1
Hoteluri și restaurante	104,1	105,5	112,8	109,1	108,1	110,0	104,2	97,5	99,9	97,8	93,9	98,6	95,3	97,9
Jocuri de noroc și alte activități recreative	94,5	90,2	91,4	84,3	89,1	90,4	97,3	113,2	106,0	89,9	92,4	92,2	92,8	97,7
Activități ale agenților turistice și ale tur-operatorilor; alte servicii de rezervare și asistență turistică	99,4	90,3	82,5	82,4	85,1	73,0	111,8	88,9	85,7	82,9	83,1	81,4	89,3	88,5
Coafură și alte activități de înfrumusețare	86,0	92,2	85,9	88,2	90,1	91,5	76,5	84,4	83,9	97,6	93,9	102,9	103,1	91,7
Spălarea, curățarea (uscată) articolelor textile și a produselor din blană	120,3	119,0	122,1	118,5	113,9	108,8	104,6	107,4	105,7	114,8	109,1	115,9	120,7	111,3

¹⁾Date rectificate; ²⁾Date provizorii

^{*)}Fără TVA Notă: Datele pentru lunile anului 2023 au fost revizuite datorită schimbării anului de bază și a sistemului de ponderare.

III. COMERȚ INTERNAȚIONAL

7. COMERȚUL INTERNAȚIONAL CU BUNURI

mii euro

	2023 ¹⁾							2024						
	iun.	iul.	aug.	sep.	oct.	nov.	dec.	ian. ²⁾	feb. ²⁾	mar. ²⁾	apr. ²⁾	mai. ²⁾	iun. ³⁾	1.1-30.VI ³⁾
Exporturi FOB	7744529	7657909	7079742	8124286	8407753	8256595	6144236	7082448	7955406	7958860	8281457	7240410	7750373	46268954
Importuri CIF	10012575	9936666	9719326	10279503	11209550	10573986	9573487	9061169	10133227	10457522	10962729	10215208	10529231	61359085
Sold FOB/CIF	-2268046	-2278757	-2639584	-2155217	-2801797	-2317391	-3429251	-1978721	-2177821	-2498662	-2681272	-2974798	-2778858	-15090131

¹⁾Date provizorii

²⁾Date revizuite

³⁾Date estimate

IV. TURISM

8. SOSIRI ÎN PRINCIPALELE STRUCTURI DE PRIMIRE TURISTICĂ CU FUNCȚIUNI DE CAZARE TURISTICĂ, PE TIPURI DE STRUCTURI DE PRIMIRE TURISTICĂ

număr

Tipuri de structuri de primire turistică	2023						2024						
	iul.	aug.	sep.	oct.	nov.	dec.	ian.	feb.	mar.	apr.	mai.	iun.	iul.
Total țară din care:	1771276	2000145	1312044	1094024	952007	901136	768731	847484	854942	897197	1087543	1330209	1880397
Hoteluri	1094926	1202190	854503	731738	640096	576883	490609	559824	580309	596353	716575	868991	1141831
Moteluri	26272	30205	23154	21266	17210	17794	15102	14985	17689	18758	20431	21925	25337
Vile turistice	64654	70866	38528	29590	25280	25725	22735	24505	21812	21575	25838	34288	62288
Cabane turistice	16849	20903	14250	11099	8696	9374	8555	8770	6771	6745	8370	10761	14598
Pensiuni turistice	118811	137566	96893	85285	72650	72845	61239	65175	63030	66853	80695	92324	115274
Pensiuni agroturistice	159709	189095	117593	92520	80246	86994	70823	69677	65028	74172	99672	120184	162454
Apartamente și camere de închiriat	208342	243903	116483	91444	82328	86815	78419	83416	78852	85645	103295	132825	265283

Cercetarea statistică referitoare la „Frecventarea structurilor de primire turistică cu funcțiuni de cazare” se adresează tuturor structurilor de primire cu o capacitate de cazare turistică de minim 10 locuri-pat.

9. ÎNNOPTĂRI ÎN PRINCIPALELE STRUCTURI DE PRIMIRE TURISTICĂ CU FUNCȚIUNI DE CAZARE TURISTICĂ, PE TIPURI DE STRUCTURI DE PRIMIRE TURISTICĂ

număr

Tipuri de structuri de primire turistică	2023						2024						
	iul.	aug.	sep.	oct.	nov.	dec.	ian.	feb.	mar.	apr.	mai.	iun.	iul.
Total țară din care:	4367748	5041364	2836342	2222375	1889114	1735421	1441231	1629662	1600952	1697965	2115933	2830292	4659849
Hoteluri	2844987	3231355	1984970	1581133	1345544	1114079	940519	1101733	1118462	1163484	1436857	1943481	2949666
Moteluri	40796	46892	35378	32378	27145	27831	23625	23412	27326	28760	30676	31009	39031
Vile turistice	167996	193028	80435	53809	46072	48222	41449	44898	39957	39363	48095	69822	160765
Cabane turistice	30422	36343	23519	18357	13831	17949	14728	15396	10797	10250	14987	20754	30932
Pensiuni turistice	225118	262625	171115	143014	120795	129771	103705	111464	103434	111459	135830	161382	217345
Pensiuni agroturistice	324970	392949	221032	165718	141305	176827	128226	128838	113957	132811	185541	231851	336104
Apartamente și camere de închiriat	514582	605040	228872	169437	148087	173305	148497	161463	146051	162769	202258	273438	666539

Cercetarea statistică referitoare la „Frecventarea structurilor de primire turistică cu funcțiuni de cazare” se adresează tuturor structurilor de primire cu o capacitate de cazare turistică de minim 10 locuri-pat.

10. INDICI DE UTILIZARE NETĂ A LOCURILOR DE CAZARE

%

	2023						2024						
	iul.	aug.	sep.	oct.	nov.	dec.	ian.	feb.	mar.	apr.	mai.	iun.	iul.
Total țară	39,8	45,7	32,2	29,9	27,1	24,8	21,1	25,2	22,9	24,5	27,0	31,0	40,7

Cercetarea statistică referitoare la „Frecventarea structurilor de primire turistică cu funcțiuni de cazare” se adresează tuturor structurilor de primire cu o capacitate de cazare turistică de minim 10 locuri-pat.

V. PREȚURI

11. INDICII PREȚURILOR DE CONSUM AL POPULAȚIEI

%

	luna precedentă = 100												
	2023						2024						
	iul.	aug.	sep.	oct.	nov.	dec.	ian.	feb.	mar.	apr.	mai.	iun.	iul.
Total țară	100,15	100,54	100,79	100,57	99,99	100,26	101,10	100,81	100,42	100,08	99,89	100,24	100,60
Mărfuri alimentare	99,51	98,01	100,33	100,71	99,84	100,29	101,34	100,73	100,25	100,37	99,98	99,76	100,11
Mărfuri nealimentare	100,30	102,43	101,00	100,39	99,93	100,09	100,74	100,89	100,57	99,65	99,63	100,52	100,90
Servicii	101,01	100,44	101,06	100,79	100,39	100,70	101,55	100,78	100,35	100,63	100,38	100,40	100,74

VI. FORȚĂ DE MUNCĂ

12. CÂȘTIGUL SALARIAL MEDIU BRUT

lei

	2023 ¹⁾						2024 ¹⁾						
	iul.	aug.	sep.	oct.	nov.	dec.	ian.	feb.	mar.	apr.	mai.	iun.	iul.
Total țară	7317	7258	7350	7509	7766	8301	7976	7990	8502	8532	8355	8480	8580
Agricultură, silvicultură și pescuit	5610	5531	5524	5673	5941	6429	5977	6093	6145	6269	6199	6407	6456
Industrie	6837	6716	6799	6928	7369	7920	7236	7230	7702	7993	7610	7810	7953
Construcții	5992	5970	6018	6058	6793	7250	6658	6795	6980	7225	6963	6992	7159
Comerț cu ridicata și cu amănuntul; repararea autovehiculelor și motocicletelor	6458	6360	6393	6616	6800	7445	7129	7207	7574	7669	7400	7351	7663
Transporturi terestre și transporturi prin conducte	6211	6656	6686	6924	6966	7575	7331	7235	7351	7578	7651	7604	7763
Transporturi pe apă	9723	9901	10089	9957	10467	13666	10436	10568	9984	9910	9250	9087	9395
Transporturi aeriene	14461	13885	14130	14374	13682	13858	15213	14577	14236	14565	14473	15019	17716
Depozitare și activități auxiliare pentru transport	10028	9524	9779	10250	10244	12801	11267	10720	10859	11072	11348	11077	12118
Activități de poștă și de curier	5100	5088	5103	5347	5595	5504	5704	5572	5768	5884	5735	5631	6058
Hoteluri și restaurante	4127	4119	4077	4201	4255	4576	4810	4744	4916	4834	4905	5030	5210
Informații și comunicații	14610	14453	14904	15349	15333	16175	15824	15814	17940	16566	15792	16968	16413
Intermedieri financiare, cu excepția activităților de asigurări și ale fondurilor de pensii	13068	12655	11905	12128	12805	16321	12671	13092	16210	16857	15635	14809	15233
Activități de asigurări, reasigurări și ale fondurilor de pensii, cu excepția celor din sistemul public de asigurări sociale	12359	12775	12631	12899	12618	13557	12981	14630	19968	17427	13615	13980	14318
Tranzacții imobiliare	6213	6209	6204	6407	6445	7674	7275	7649	8077	7793	7572	7581	7594
Activități profesionale, științifice și tehnice din care:	9696	9629	9667	9775	10179	11118	10340	10529	11921	11471	10962	10878	11213
Cercetare-dezvoltare	10868	10788	10808	11067	11586	12304	10772	10822	11364	11872	11300	11446	11604
Administrație publică și apărare; asigurări sociale din sistemul public ¹⁾	10072	9952	10090	10281	10456	10979	11039	11101	11266	11389	11415	11853	11855
Învățământ	8042	7965	8292	8524	8569	8368	9316	9272	9682	9526	10189	9843	9438
Sănătate și asistență socială	7434	7591	7708	7631	7653	7873	7970	7897	8437	8422	8528	8903	8903
Activități de spectacole, culturale și recreative	6185	6136	6231	6263	6256	6677	6779	6689	6998	6898	6890	7154	7148
Alte activități de servicii	4981	4938	5031	5157	5299	5662	5530	5509	5647	5829	5639	5834	6081

¹⁾ Date operative

²⁾ Exclusiv forțele armate și personalul asimilat (Ministerul Apărării Naționale, Ministerul Afacerilor Interne, Serviciul Român de Informații etc.); începând cu luna septembrie 2017, inclusiv datele aferente totalității salariaților încadrați la birourile parlamentare din circumscripțiile electorale și plățiți din sume forfetare.

Nota 1: Datele lunare privind câștigul salarial și efectivul de salariați sunt obținute printr-o cercetare statistică selectivă. Începând cu luna ianuarie 2024, eșantionul cuprinde, pe total țară, circa 23.300 unități economico-sociale. Unitățile din „sectorul bugetar” (vezi notele metodologice) sunt cuprinse exhaustiv în cercetare, excepție făcând unitățile administrației publice locale pentru care datele la nivelul consiliilor locale comunale se culeg pe bază de eșantion reprezentativ la nivel de județ (cca. 820 de unități). Pentru sectorul economic, au fost incluse în cercetare unitățile cu 4 salariați și peste, care reprezintă 88,34% din numărul total al salariaților din acest sector.

Nota 2: Conform prevederilor legislației naționale în vigoare (OUG nr. 79/2017 cu modificările și completările ulterioare), contribuțiile de asigurări sociale, respectiv cele de asigurări sociale de sănătate care cădeau în sarcina angajatorului au fost transferate în sarcina salariatului și, începând cu luna ianuarie 2018, sunt suportate în totalitate de salariat, fiind reflectate în cuantumul brut al câștigului salarial nominal. În consecință, indicatorul „câștig salarial mediu brut lunar” produs și diseminat începând cu luna de referință ianuarie 2018 nu mai este comparabil cu seriile de date anterioare anului 2018. Aceste prevederi legale nu influențează comparabilitatea datelor pentru seriile de „câștig salarial mediu net lunar.”

13. EFECTIVUL SALARIAȚILOR DIN ECONOMIE, la sfârșitul perioadei

mii persoane

	2023 ¹⁾						2024 ¹⁾						
	iul.	aug.	sep.	oct.	nov.	dec.	ian.	feb.	mar.	apr.	mai.	iun.	iul.
Total țară	5134,2	5127,1	5135,2	5137,3	5135,0	5116,4	5137,8	5139,7	5147,0	5157,7	5152,4	5152,6	5160,3
Agricultură, silvicultură și pescuit	122,7	122,8	122,8	122,7	122,5	122,0	121,9	122,1	122,0	122,5	122,6	122,6	123,0
Industrie	1293,1	1289,2	1286,8	1285,7	1285,0	1278,7	1295,5	1296,0	1294,9	1293,2	1288,5	1286,8	1286,3
Construcții	448,8	449,2	449,6	449,7	448,2	445,2	444,1	448,3	450,9	452,6	452,9	453,6	455,8
Servicii ¹⁾	3269,6	3265,9	3276,0	3279,2	3279,3	3270,5	3276,3	3273,3	3279,2	3289,4	3288,4	3289,6	3295,2

¹⁾ Date operative.

*) Exclusiv forțele armate și personalul asimilat (Ministerul Apărării Naționale, Ministerul Afacerilor Interne, Serviciul Român de Informații etc.); începând cu luna septembrie 2017, inclusiv datele aferente totalității salariaților încadrați la birourile parlamentare din circumscripțiile electorale și plățiți din sume forfetare.

Nota 1: Datele lunare privind câștigul salarial și efectivul de salariați sunt obținute printr-o cercetare statistică selectivă. Începând cu luna ianuarie 2024, eșantionul cuprinde, pe total țară, circa 23.300 unități economico-sociale. Unitățile din „sectorul bugetar” (vezi notele metodologice) sunt cuprinse exhaustiv în cercetare, excepție făcând unitățile administrației publice locale pentru care datele la nivelul consiliilor locale comunale se culeg pe bază de eșantion reprezentativ la nivel de județ (cca. 820 de unități). Pentru sectorul economic, au fost incluse în cercetare unitățile cu 4 salariați și peste, care reprezintă 88,34% din numărul total al salariaților din acest sector.

14. NUMĂRUL ȘOMERILOR ÎNREGISTRAȚI, la sfârșitul perioadei

mii persoane

	2023						2024						
	iul.	aug.	sep.	oct.	nov.	dec.	ian.	feb.	mar.	apr.	mai.	iun.	iul.
Total țară	227,6	230,5	229,3	233,1	234,5	235,6	239,8	246,7	252,6	249,5	248,9	246,3	248,8
Bărbați	117,8	118,9	118,0	120,0	121,3	123,1	126,1	130,4	133,7	132,4	132,5	131,2	132,2
Femei	109,8	111,6	111,3	113,1	113,2	112,5	113,7	116,3	118,9	117,1	116,4	115,1	116,6

Sursa de date: Agenția Națională pentru Ocuparea Forței de Muncă

15. RATA ȘOMAJULUI ÎNREGISTRAT, la sfârșitul perioadei

%

	2023						2024						
	iul. ¹⁾	aug. ¹⁾	sep.	oct.	nov.	dec.	ian.	feb.	mar.	apr.	mai.	iun.	iul.
Total țară	2,8	2,9	2,8	2,9	2,9	2,9	3,0	3,1	3,1	3,1	3,1	3,1	3,1
Bărbați	2,7	2,7	2,7	2,7	2,7	2,8	2,8	2,9	3,0	3,0	3,0	3,0	3,0
Femei	3,0	3,1	3,1	3,1	3,1	3,1	3,1	3,2	3,3	3,2	3,2	3,2	3,2

¹⁾ Rata șomajului înregistrat, recalculată cu populația activă civilă la 1 ianuarie 2023. Date definitive.

VII. INDICATORI SOCIALI

16. NUMĂRUL MEDIU ȘI PENSIA MEDIE LUNARĂ A PENSIONARILOR DE ASIGURĂRI SOCIALE DE STAT

	2023				2024	
	trim.I	trim.II	trim.III	trim.IV	trim.I	trim.II ¹⁾
Numărul mediu al pensionarilor - mii persoane	4599	4598	4601	4606	4602	4599
Pensia medie – lei	2003	2005	2007	2009	2290	2292

¹⁾ Date provizorii

17. MIȘCAREA NATURALĂ A POPULAȚIEI (persoane cu domiciliul sau reședința obișnuită în România)

date absolute

număr

	2023 ¹⁾						2024 ³⁾						
	iul.	aug.	sep.	oct.	nov.	dec.	ian.	feb.	mar.	apr.	mai.	iun.	iul.
Născuți-vii ¹⁾	14403	13791	13548	11852	10938	10610	13743	11130	10468	11892	11505	10707	14458
Decedați ¹⁾	19072	19347	17798	20477	19891	21659	24727	21073	19450	18993	19534	18037	23065
Spor natural ¹⁾	-4669	-5556	-4250	-8625	-8953	-11049	-10984	-9943	-8982	-7101	-8029	-7330	-8607
Căsătorii ²⁾	16250	17414	14637	9232	5511	4388	3700	4371	5484	4765	9697	11769	13124
Divorțuri ²⁾	1392	1211	1648	2108	2083	1898	589	1785	1980	1735	1571	1546	1540
Decedați sub 1 an ¹⁾	78	68	62	75	65	82	89	75	67	71	65	82	94

¹⁾ Date semi-definitive pentru anul 2023(repartizate după luna producerii evenimentului demografic);²⁾ Date definitive pentru anul 2023 (repartizate după luna producerii evenimentului demografic);³⁾ Date provizorii (repartizate după luna înregistrării evenimentului demografic).

Notă: Sunt incluși născuți-vii după domiciliul sau reședința obișnuită a mamei, decesele după domiciliul sau reședința obișnuită a decedatului, căsătoriile după locul înregistrării căsătoriei, respectiv, domiciliul unuia dintre cei doi soți și divorțurile după ultimul domiciliu comun al soților.

VIII. ALȚI INDICATORI**18. ÎNMATRICULĂRI DE SOCIETĂȚI COMERCIALE CU PARTICIPARE STRĂINĂ LA CAPITALUL SOCIAL SUBSCRIS, în luna iunie 2024**

	Înmatriculări de societăți comerciale -număr-	Valoarea capitalului social total subscris exprimat în:		
		Moneda națională - mii lei -	Valută	
			Dolari SUA	EURO
Total țară	503	4242,0	920451,2	852415,4

1) Datele aferente lunii iulie nu au fost publicate pe site-ul ONRC până la data apariției Buletinului Statistic Lunar.

**PRINCIPALII INDICATORI
ECONOMICO-SOCIALI
LA NIVEL DE JUDEȚ**

I. INDUSTRIE

1. INDICIILOR PRODUCȚIEI INDUSTRIALE

serie brută

	luna corespunzătoare din anul precedent = 100													1.I-31.VII.2024 față de 1.I-31.VII.2023 ³⁾
	2023 ¹⁾						2024							
	iul.	aug.	sep.	oct.	nov.	dec.	ian.	feb.	mar.	apr.	mai	iun. ²⁾	iul. ³⁾	
Total județ	75,1	76,9	76,0	80,9	80,1	79,7	88,8	98,9	91,5	114,1	85,2	97,8	94,2	95,4

1) Date recalulate ca urmare a schimbării anului de bază și a sistemului de ponderare; 2) Date rectificate; 3) Date provizorii. Notă: Sursa datelor o constituie capitolul PROD din Cercetarea statistică lunară privind indicatorii pe termen scurt în industrie (IND TS). Indicii producției industriale (IPI) caracterizează evoluția producției industriale totale la nivel de județ, în timp ce IPI, calculat la nivel național, caracterizează evoluția valorii adăugate brute la costul factorilor, realizată în activitatea industrială.

2. INDICIILOR VALORICI AI CIFREI DE AFACERI DIN INDUSTRIE PE TOTAL (PIAȚA INTERNĂ ȘI PIAȚA EXTERNĂ)

	luna corespunzătoare din anul precedent = 100													1.I-31.VII.2024 față de 1.I-31.VII.2023 ³⁾
	2023 ¹⁾						2024							
	iul.	aug.	sep.	oct.	nov.	dec.	ian.	feb.	mar.	apr.	mai	iun. ²⁾	iul. ³⁾	
Total județ	91,5	80,6	88,4	93,4	89,4	91,8	102,5	92,0	82,9	99,9	92,2	101,8	103,2	95,9

1) Date recalulate ca urmare a schimbării anului de bază și a sistemului de ponderare; 2) Date rectificate; 3) Date provizorii. Notă: Sursa datelor o constituie capitolul CA din Cercetarea statistică lunară privind indicatorii pe termen scurt în industrie (IND TS). Indicele valoric al cifrei de afaceri din industrie este calculat pe baza unei cercetări statistice selective care cuprinde toate întreprinderile cu peste 50 de salariați și un eșantion de întreprinderi cu 4-49 salariați. Conform recomandărilor europene indicii valorici ai cifrei de afaceri din industrie sunt calculați ca indici nedeflați. Raportarea cifrei de afaceri pe județe se face după sediul central al întreprinderii furnizoare de date.

II. COMERȚ INTERNAȚIONAL

3. COMERȚUL INTERNAȚIONAL CU BUNURI

mii euro

	2023 ¹⁾								2024					
	mai	iun.	iul.	aug.	sep.	oct.	nov.	dec.	ian. ²⁾	feb. ²⁾	mar. ²⁾	apr. ²⁾	mai. ¹⁾	1.I-31.V ¹⁾
Total exporturi FOB	128134	117673	111731	104066	114701	112351	107904	75488	97144	101785	107725	100245	103426	510325
Total importuri CIF	106632	85780	87470	90895	96903	113196	109617	83679	86944	102383	95071	101834	112279	498511
Sold FOB/CIF	21502	31893	24261	13171	17798	-845	-1713	-8191	10200	-598	12654	-1589	-8853	11814

¹⁾ Date provizorii; ²⁾ Date revizuite.

III. TURISM

4. SOSIRI ÎN PRINCIPALELE STRUCTURI DE PRIMIRE TURISTICĂ CU FUNCȚIUNI DE CAZARE TURISTICĂ, PE TIPURI DE STRUCTURI DE PRIMIRE TURISTICĂ

număr

Tipuri de structuri de primire turistică	2023							2024						
	iul.	aug.	sep.	oct.	nov.	dec.	ian.	feb.	mar.	apr.	mai.	iun.	iul.	
Total județ	11198	11836	10250	10465	8112	8030	5801	7119	6817	7278	9077	9717	10644	
din care:														
Hoteluri	7400	7376	7296	7614	5468	5601	4140	5337	5018	5005	6178	5904	6242	
Moteluri	61	50	69	69	95	60	56	67	65	67	55	64	67	
Vile turistice	-	-	6	-	-	-	-	-	-	-	-	-	2	
Cabane turistice	506	660	365	376	175	222	389	272	165	204	252	387	675	
Pensiuni turistice	79	108	106	120	86	52	28	37	50	82	82	75	103	
Pensiuni agroturistice	1784	1955	1622	1658	1817	1567	813	1000	1104	1468	1667	2207	2399	
Apartamente și camere de închiriat	144	167	96	119	59	73	98	89	123	81	111	218	289	

5. ÎNNOPTĂRI ÎN PRINCIPALELE STRUCTURI DE PRIMIRE TURISTICĂ CU FUNCȚIUNI DE CAZARE TURISTICĂ, PE TIPURI DE STRUCTURI DE PRIMIRE TURISTICĂ

număr

Tipuri de structuri de primire turistică	2023						2024						
	iul.	aug.	sep.	oct.	nov.	dec.	ian.	feb.	mar.	apr.	mai.	iun.	iul.
Total județ	30759	29417	25298	26094	21505	16405	10869	15337	16705	18295	21623	25075	28575
din care:													
Hoteluri	23313	20869	19401	20901	16477	12048	8387	12203	14037	14497	16900	18714	19569
Moteluri	74	84	195	205	255	124	88	116	82	177	261	219	254
Vile turistice	-	-	36	-	-	-	-	-	-	-	-	-	6
Cabane turistice	951	1217	582	592	279	424	656	542	225	410	398	685	1270
Pensiuni turistice	258	253	175	142	139	85	66	57	68	176	221	186	277
Pensiuni agroturistice	3644	4088	3448	3243	3608	2987	1231	1671	1728	2434	2762	3777	4761
Apartamente și camere de închiriat	302	330	333	308	145	230	156	338	252	149	171	494	1038

6. INDICELE DE UTILIZARE NETĂ A LOCURILOR DE CAZARE

%

	2023						2024						
	iul.	aug.	sep.	oct.	nov.	dec.	ian.	feb.	mar.	apr.	mai.	iun.	iul.
Total județ	33,6	32,1	28,5	28,5	25,5	19,0	12,2	18,4	18,7	21,2	22,9	27,0	29,0

IV. FORȚA DE MUNCĂ

7. EFECTIVUL SALARIAȚILOR - la sfârșitul perioadei

persoane

	2023 ¹⁾						2024 ¹⁾						
	iul. ¹⁾	aug. ¹⁾	sep. ¹⁾	oct. ¹⁾	nov. ¹⁾	dec. ¹⁾	ian. ²⁾	feb. ²⁾	mar. ²⁾	apr. ²⁾	mai. ²⁾	iun. ²⁾	iul. ³⁾
Total județ	91530	91414	91545	91579	91542	91241	90868	91174	91567	91739	91655	91657	91779
Agricultură, vânătoare și servicii anexe, Silvicultură și Pescuit	2339	2336	2339	2340	2339	2331	2322	2330	2340	2344	2342	2342	2345
Industrie și construcții	32620	32579	32626	32638	32625	32517	32384	32493	32634	32695	32665	32666	32709
Servicii ^{*)}	56571	56499	56580	56601	56578	56393	56162	56351	56593	56700	56648	56649	56725

Notă 1: Sectoarele de activitate sunt definite conform clasificării activităților din economia națională CAEN Rev.2.

¹⁾ Date operative

^{*)} Exclusiv forțele armate și personalul asimilat (Ministerul Apărării Naționale, Ministerul Afacerilor Interne, Serviciul Român de Informații etc.); începând cu luna septembrie 2017, inclusiv datele aferente totalității salariaților încadrați la birourile parlamentare din circumscripțiile electorale și plățiți din sume forfetare.

¹⁾ Datele pentru anul 2023 au fost estimate pe baza rezultatelor cercetării statistice lunare asupra câștigurilor salariale, completate cu informațiile existente în Registrul Statistic al Întreprinderilor pentru întreprinderile cu 1-3 salariați și au fost repartizate pe județe și sectoare de activitate conform distribuției obținute din cercetarea statistică anuală asupra costului forței de muncă din anul 2022.

²⁾ Date reestimate. Datele pentru perioada ianuarie-iunie 2024 au fost reestimate pe baza rezultatelor cercetării statistice lunare asupra câștigurilor salariale, completate cu informațiile existente în Registrul Statistic al Întreprinderilor pentru întreprinderile cu 1-3 salariați și au fost repartizate pe județe și sectoare de activitate conform distribuției obținute din cercetarea statistică anuală asupra costului forței de muncă din anul 2023.

³⁾ Începând cu luna iulie 2023, datele au fost estimate pe baza rezultatelor cercetării statistice lunare asupra câștigurilor salariale, completate cu informațiile existente în Registrul Statistic al Întreprinderilor pentru întreprinderile cu 1-3 salariați și au fost repartizate pe județe și sectoare de activitate conform distribuției obținute din cercetarea statistică anuală asupra costului forței de muncă din anul 2023.

8. CÂȘTIGUL SALARIAL MEDIU BRUT

lei/persoană

	2023 ¹⁾						2024 ¹⁾						
	iul.	aug.	sep.	oct.	nov.	dec.	ian.	feb.	mar.	apr.	mai.	iun.	iul.
Total județ	5966	6036	6071	6231	6301	6676	6859	6715	6963	7098	7137	7136	7177
Agricultură, vânătoare și servicii anexe, Silvicultură și Pescuit	6696	6538	6542	6538	7168	8254	6237	6134	6024	6405	6845	5975	6259
Industrie și construcții	5863	5959	5831	6153	6285	6934	6574	6387	6531	6921	6501	6763	6800
Servicii ^{*)}	6000	6063	6197	6265	6276	6460	7084	6964	7306	7258	7572	7455	7486

¹⁾ Date operative ^{*)} Exclusiv forțele armate și personalul asimilat (Ministerul Apărării Naționale, Ministerul Afacerilor Interne, Serviciul Român de Informații etc.); începând cu luna septembrie 2017, inclusiv datele aferente totalității salariaților încadrați la birourile parlamentare din circumscripțiile electorale și plățiți din sume forfetare.

Nota 1: Datele lunare privind câștigul salarial mediu brut sunt obținute printr-o cercetare statistică selectivă. Începând cu luna ianuarie 2024, eșantionul cuprinde, pe total țară, circa 23300 unități economico-sociale. Unitățile din „sectorul bugetar” (vezi notele metodologice) sunt cuprinse exhaustiv în cercetare, excepție făcând unitățile administrației publice locale pentru care datele la nivelul consiliilor locale comunale se culeg pe bază de eșantion reprezentativ la nivel de județ (cca. 820 de unități). Pentru sectorul economic, au fost incluse în cercetare unitățile cu 4 salariați și peste, care reprezintă 88,34% din numărul total al salariaților din acest sector.

Nota 2: Sectoarele de activitate sunt definite conform clasificării activităților din economia națională CAEN Rev.2. Informațiile privind câștigurile salariale pentru anumite activități economice conform CAEN Rev.2 din cadrul industriei și serviciilor (ex. extracția petrolului brut și a gazelor naturale, producția și furnizarea de energie electrică și termică, gaze, apă caldă și aer condiționat, poștă și de curier, intermedierea financiară), în cea mai mare parte, sunt repartizate pe județe după sediul central al întreprinderii furnizoare de date.

Nota 3: Conform prevederilor legislației naționale în vigoare (OUG nr. 79/2017 cu modificările și completările ulterioare), contribuțiile de asigurări sociale, respectiv cele de asigurări sociale de sănătate care cădeau în sarcina angajatorului au fost transferate în sarcina salariatului și, începând cu luna ianuarie 2018, sunt suportate în totalitate de salariat, fiind reflectate în cuantumul brut al câștigului salarial nominal. În consecință, indicatorul „câștig salarial mediu brut lunar” produs și diseminat începând cu luna de referință ianuarie 2018 nu mai este comparabil cu seriile de date anterioare anului 2018.

9. CÂȘTIGUL SALARIAL MEDIU NET

lei/persoană

	2023 ¹⁾						2024 ¹⁾						
	iul.	aug.	sep.	oct.	nov.	dec.	ian.	feb.	mar.	apr.	mai.	iun.	iul.
Total județ	3740	3782	3811	3901	3877	4103	4182	4106	4256	4346	4395	4361	4394
Agricultură, vânătoare și servicii anexe, Silvicultură și Pescuit	4636	4509	4472	4481	4626	5249	4032	3964	3896	4141	4404	3864	4048
Industrie și construcții	3847	3899	3827	4039	3993	4382	4133	4036	4122	4358	4098	4268	4297
Servicii ^{*)}	3638	3680	3776	3795	3778	3891	4223	4160	4367	4351	4589	4453	4480

¹⁾ Date operative

^{*)} Exclusiv forțele armate și personalul asimilat (Ministerul Apărării Naționale, Ministerul Afacerilor Interne, Serviciul Român de Informații etc.); începând cu luna septembrie 2017, inclusiv datele aferente totalității salariaților încadrați la birourile parlamentare din circumscripțiile electorale și plățiți din sume forfetare.

Vezi **Notele 1-2** de la tabelul 8

Nota 3: Prevederile legale în vigoare (OUG nr. 79/2017 cu modificările și completările ulterioare) referitoare la contribuțiile de asigurări sociale, respectiv cele de asigurări sociale de sănătate care cădeau în sarcina angajatorului, transferate în sarcina salariatului începând cu luna ianuarie 2018, nu influențează comparabilitatea datelor pentru seriile de „câștig salarial mediu net lunar.”

10. NUMĂRUL ȘOMERILOR ÎNREGISTRAȚI - la sfârșitul perioadei

persoane

	2023 ¹⁾						2024 ²⁾						
	iul.	aug.	sep.	oct.	nov.	dec. ²⁾	ian.	feb.	mar.	apr.	mai.	iun.	iul.
Total județ	4738	4916	4890	5039	4848	4691	4651	4752	4985	5151	5219	5096	5250
Bărbați	2129	2293	2302	2360	2296	2234	2201	2290	2437	2582	2625	2593	2677
Femei	2609	2623	2588	2679	2552	2457	2450	2462	2548	2569	2594	2503	2573

Sursa de date: Agenția Națională pentru Ocuparea Forței de Muncă

1) Date definitive, recalculat cu populația activă civilă la 1 ianuarie 2023; 2) Date provizorii.

11. RATA ȘOMAJULUI ÎNREGISTRAT - la sfârșitul perioadei

%

	2023 ¹⁾						2024 ²⁾						
	iul.	aug.	sep.	oct.	nov.	dec. ²⁾	ian.	feb.	mar.	apr.	mai.	iun.	iul.
Total județ	2,8	2,9	2,9	3,0	2,8	2,8	2,7	2,8	2,9	3,0	3,1	3,0	3,1
Bărbați	2,1	2,3	2,3	2,3	2,3	2,2	2,2	2,3	2,4	2,6	2,6	2,6	2,7
Femei	3,7	3,8	3,7	3,8	3,7	3,5	3,5	3,5	3,7	3,7	3,7	3,6	3,7

Sursa de date: Agenția Națională pentru Ocuparea Forței de Muncă

1) Date definitive, recalculat cu populația activă civilă la 1 ianuarie 2023; 2) Date provizorii.

V. INDICATORI SOCIALI

12. NUMĂRUL MEDIU ȘI PENSIA MEDIE LUNARĂ A PENSIONARILOR DE ASIGURĂRI SOCIALE DE STAT

	2023				2024	
	trim.I	trim.II	trim.III	trim.IV	trim.I	trim.II
Numărul mediu al pensionarilor - persoane	107878	107862	107744	107780	107417	107258
Pensia medie – lei	1928	1932	1934	1937	2208	2211

13. MIȘCAREA NATURALĂ A POPULAȚIEI (persoane cu domiciliul sau reședința obișnuită în România)

date absolute

număr

	2023 ¹⁾						2024 ³⁾						
	iul.	aug.	sep.	oct.	nov.	dec.	ian.	feb.	mar.	apr.	mai.	iun.	iul.
Născuți-vii (persoane) ¹⁾	344	387	340	297	267	268	327	255	239	238	276	260	351
Decedați (persoane) ¹⁾	465	449	441	514	502	565	595	552	499	463	486	215	585
Spor natural (persoane) ¹⁾	-121	-62	-101	-217	-235	-297	-268	-297	-260	-225	-210	45	-234
Căsătorii (număr) ²⁾	432	426	377	219	117	77	70	86	126	93	219	203	355
Divorțuri (număr) ²⁾	42	44	23	46	40	31	13	40	112	54	15	2	35
Decedați sub 1 an (persoane) ¹⁾	2	1	1	2	2	3	6	1	0	0	2	0	0

¹⁾ Date semidefinite; ²⁾ Date definitive; ³⁾ Date provizorii repartizate după luna producerii evenimentului demografic; 3) Date provizorii (repartizate după luna înregistrării evenimentului demografic).

Notă: Repartizarea pe județe s-a făcut astfel: născuții-vii după domiciliul sau reședința mamei, iar în lipsa acestora, după domiciliul sau reședința tatălui, decesele după domiciliul sau reședința decedatului, căsătoriile după locul încheierii și divorțurile după ultimul domiciliu comun al soților.

VI. CONSTRUCȚII

14. AUTORIZAȚII DE CONSTRUIRE ELIBERATE PENTRU CLĂDIRI REZIDENȚIALE

număr

	2023						2024						
	iul.	aug.	sep.	oct.	nov.	dec.	ian.	feb.	mar.	apr.	mai.	iun.	iul.
Total județ	87	82	112	106	98	70	59	85	119	122	126	118	145

15. LOCUINȚE TERMINATE

	2023				2024	
	trim.I	trim.II	trim.III	trim.IV	trim.I	trim.II ¹⁾
Locuințe terminate	251	343	278	448	288	249
mediul urban	85	98	48	154	99	78
mediul rural	166	245	230	294	189	171

¹⁾ Date provizorii

Notă: Indicatorul "Locuințe terminate" se referă la totalul locuințelor finalizate în cursul trimestrului.

VII. ALȚI INDICATORI

16. ÎNMATRICULĂRI DE SOCIETĂȚI COMERCIALE CU PARTICIPARE STRĂINĂ LA CAPITALUL SOCIAL SUBSCRIS în luna iunie 2024

	Înmatriculări de societăți comerciale -număr-	Valoarea capitalului social total subscris exprimat în:		
		Moneda națională - mii lei -	Valută	
			Dolari SUA	EURO
Total județ	1	0,2	43,6	40,2

Sursa de date: Oficiul Național al Registrului Comerțului

1) Datele aferente lunii iulie nu au fost publicate pe site-ul ONRC până la data apariției Buletinului Statistic Lunar al INS.

**TABELE STATISTICE ȘI
COMENTARII
LA NIVEL DE JUDEȚ**

I. COMERȚ INTERNAȚIONAL

1.EXPORTURILE FOB DE MĂRFURI, PE SECȚIUNI ȘI PE PRINCIPALELE CAPITOLE DIN NOMENCLATORUL COMBINAT (NC)

Cod NC	Secțiuni, capitole din NC	2023 ¹⁾						
		mai	iun	iul	aug	sep	oct	nov
	TOTAL	128134	117673	111731	104066	114701	112351	107904
	din care:							
I	ANIMALE VII SI PRODUSE ANIMALE	1333	2022	1630	1375	1054	712	614
VI	PRODUSE ALE INDUSTRIEI CHIMICE SI ALE INDUSTRIILOR CONEXE	2763	2229	2251	3774	1574	2396	1921
28	PRODUSE CHIMICE ANORGANICE; COMPUSI ANORGANICI SAU ORGANICI AI METALELOR PREȚIOASE, AI ELEMENTELOR	395	490	348	399	374	355	397
32	EXTRACTE TANANTE SAU COLORANTE; TANINI SI DERIVATII LOR; PIGMENTI SI ALTE SUBSTANTE COLORANTE; VOPSE	1636	1251	1284	752	676	1405	1146
VII	MATERIALE PLASTICE, CAUCIUC SI ARTICOLE DIN ACESTEA	1048	868	1079	1000	1127	1102	973
IX	PRODUSE DE LEMN, PLUTA SI IMPLETITURI DIN NUIELE	2798	853	1942	1425	2004	2294	2836
XI	MATERII TEXTILE SI ARTICOLE DIN ACESTEA	6393	5781	4995	5302	4520	4228	4353
61	IMBRACAMINTE SI ACCESORII DE IMBRACAMINTE, TRICOTATE SAU CROSETATE	3024	3864	3391	3384	2230	2021	1820
62	IMBRACAMINTE SI ACCESORII DE IMBRACAMINTE, ALTELE DECAT CELE TRICOTATE SAU CROSETATE	1303	1073	834	435	710	495	518
63	ALTE ARTICOLE TEXTILE CONFECTIONATE; SETURI; IMBRACAMINTE PURTATA SAU UZATA SI ARTICOLE TEXTILE PURT	1937	767	658	1363	1445	1607	1921
XV	METALE COMUNE SI ARTICOLE DIN ACESTEA	57783	52319	47137	43746	47143	45741	44315
72	FONTA, FIER SI OTEL	50655	46733	41158	38960	42341	40310	38967
73	ARTICOLE DIN FONTA, DIN FIER SAU DIN OTEL	7073	5542	5927	4753	4724	5364	5314
XVI	MASINI, APARATE SI ECHIPAMENTE ELECTRICE; APARATE DE INREGISTRAT SAU DE REPRODUS SUNETUL SI IMAGINIL	38376	38701	39719	36102	41387	40589	41230
84	REACTOARE NUCLEARE, CAZANE, MASINI, APARATE SI DISPOZITIVE MECANICE; PARTI ALE ACESTORA	37506	38123	38745	35479	40764	39676	40724
85	MASINI, APARATE SI ECHIPAMENTE ELECTRICE SI PARTI ALE ACESTORA; APARATE DE INREGISTRAT SAU DE REPROD	870	578	975	623	623	913	506
XX	MARFURI SI PRODUSE DIVERSE	1778	1233	1249	1576	2160	2289	2975
94	MOBILA; MOBILIER MEDICO-CHIRURGICAL; ARTICOLE DE PAT SI SIMILARE; APARATE DE ILUMINAT NEDENUMITE SI	1768	1224	1237	1565	2147	2278	2958

¹⁾ Date provizorii; ²⁾ Date revizuite

mii euro

2023 ¹⁾	2024						Sectiuni, capitole din NC	Cod NC
dec	ian ²⁾	feb ²⁾	mar ²⁾	apr ²⁾	mai ¹⁾	1.I.-31.V. ¹⁾		
75488	97144	101785	107725	100245	103426	510325	TOTAL	
							din care:	
437	920	436	457	602	2852	437	ANIMALE VII SI PRODUSE ANIMALE	I
2420	1820	1909	2514	2470	11133	2420	PRODUSE ALE INDUSTRIEI CHIMICE SI ALE INDUSTRIILOR CONEXE	VI
262	287	183	270	370	1372	262	PRODUSE CHIMICE ANORGANICE; COMPUSI ANORGANICI SAU ORGANICI AI METALELOR PRETIOASE, AI ELEMENTELOR	28
1533	662	814	1178	1237	5423	1533	EXTRACTE TANANTE SAU COLORANTE; TANINI SI DERIVATII LOR; PIGMENTI SI ALTE SUBSTANTE COLORANTE; VOPSE	32
880	1759	1923	1932	1860	8354	880	MATERIALE PLASTICE, CAUCIUC SI ARTICOLE DIN ACESTEA	VII
1101	2401	2068	2353	1877	9799	1101	PRODUSE DE LEMN, PLUTA SI IMPLETITURI DIN NUIELE	IX
4538	3962	3701	6920	4996	24116	4538	MATERII TEXTILE SI ARTICOLE DIN ACESTEA	XI
1737	870	942	4340	2990	10880	1737	IMBRACAMINTE SI ACCESORII DE IMBRACAMINTE, TRICOTATE SAU CROSETATE	61
605	584	734	690	629	3241	605	IMBRACAMINTE SI ACCESORII DE IMBRACAMINTE, ALTELE DECAT CELE TRICOTATE SAU CROSETATE	62
2007	2327	1885	1722	1220	9161	2007	ALTE ARTICOLE TEXTILE CONFECTIONATE; SETURI; IMBRACAMINTE PURTATA SAU UZATA SI ARTICOLE TEXTILE PURT	63
48456	47958	46731	47319	44711	235175	48456	METALE COMUNE SI ARTICOLE DIN ACESTEA	XV
43703	42436	41541	41966	39578	209224	43703	FONTA, FIER SI OTEL	72
4665	5419	5074	5257	5097	25512	4665	ARTICOLE DIN FONTA, DIN FIER SAU DIN OTEL	73
27941	33264	36242	31723	36272	165442	27941	MASINI, APARATE SI ECHIPAMENTE ELECTRICE; APARATE DE INREGISTRAT SAU DE REPRODUS SUNETUL SI IMAGINIL	XVI
27273	31604	33706	31171	35365	159119	27273	REACTOARE NUCLEARE, CAZANE, MASINI, APARATE SI DISPOZITIVE MECANICE; PARTI ALE ACESTORA	84
668	1659	2536	552	907	6323	668	MASINI, APARATE SI ECHIPAMENTE ELECTRICE SI PARTI ALE ACESTORA; APARATE DE INREGISTRAT SAU DE REPROD	85
2847	2406	3010	2430	2146	12838	2847	MARFURI SI PRODUSE DIVERSE	XX
2835	2389	2985	2422	2139	12770	2835	MOBILA; MOBILIER MEDICO-CHIRURGICAL; ARTICOLE DE PAT SI SIMILARE; APARATE DE ILUMINAT NEDENUMITE SI	94

2. IMPORTURILE CIF DE MĂRFURI, PE SECȚIUNI ȘI PE PRINCIPALELE CAPITOLE DIN NOMENCLATORUL COMBINAT (NC)

Cod NC	Secțiuni, capitole din NC	2023 ¹⁾						
		mai	iun	iul	aug	sep	oct	nov
	TOTAL - din care:	106632	85780	87470	90895	96903	113196	109617
V	PRODUSE MINERALE	310	247	466	196	250	382	405
25	SARE, SULF, PIETRE, IPSOS, VAR SI CIMENT	123	88	92	30	66	163	52
27	COMBUSTIBILI SI ULEIURI MINERALE	187	157	374	161	184	219	345
VI	PRODUSE ALE INDUSTRIEI CHIMICE SI ALE INDUSTRIILOR CONEXE	4178	3942	5754	3688	3408	6413	4448
28	PRODUSE CHIMICE ANORGANICE	683	659	960	286	835	777	380
29	PRODUSE CHIMICE ORGANICE	563	337	495	536	454	588	451
32	EXTRACTE TANANTE SAU COLORATE; TANINI SI DERIVATII LOR	1256	1521	1825	1557	1296	2001	1844
VII	MATERIALE PLASTICE, CAUCIUC SI ARTICOLE DIN ACESTEA	11614	9399	9413	10782	11911	12472	12707
39	MATERIALE PLASTICE SI ARTICOLE DIN MATERIALE PLASTICE	10935	8927	8869	10298	11193	11749	11930
40	CAUCIUC SI ARTICOLE DIN CAUCIUC	679	472	544	484	718	723	777
IX	PRODUSE DE LEMN, PLUTA SI IMPLETITURI DIN NUIELE	971	674	866	976	644	403	662
44	LEMN, CARBUNE DE LEMN SI ARTICOLE DIN LEMN	969	672	864	974	641	398	660
X	PASTA DE LEMN, DESEURI DE HARTIE SAU DE CARTON; HARTIE SI CARTON SI ARTICOLE DIN ACESTEA	1428	1027	970	1369	1191	1844	1661
48	HARTIE SI CARTON; ARTICOLE DIN HARTIE SI CARTON	1240	987	901	1338	1096	1613	1576
XI	MATERII TEXTILE SI ARTICOLE DIN ACESTEA	3326	2510	2396	1517	3071	3233	2395
51	LANA, PAR FIN SAU GROSIER DE ANIMALE; FIRE SI TESATURI DIN PAR DE CAL	1056	503	676	275	832	534	85
52	BUMBAC	254	177	166	64	116	349	280
54	FILAMENTE SINTETICE SAU ARTIFICIALE	545	607	494	405	519	721	459
55	FIBRE SINTETICE SAU ARTIFICIALE DISCONTINUE	644	478	234	175	613	484	336
58	TESATURI SPECIALE; TESATURI BUCLATE; DANTELE, TAPISERIE; PASMANTERIE, BRODERII	70	70	49	67	43	85	67
61	ARTICOLE SI ACCESORII DE IMBRACAMINTE, TRICOTATE SAU CROSETATE	75	47	40	36	75	65	46
62	ARTICOLE SI ACCESORII DE IMBRACAMINTE, ALTELE	95	53	83	42	54	47	82
63	ALTE ARTICOLE TEXTILE CONFECTIONATE	151	119	220	111	260	279	340
XIII	ARTICOLE DIN PIATRA, CIMENT, CERAMICA, STICLA SI DIN ALTE MATERIALE SIMILARE	2541	2207	2226	2517	2567	2337	2578
69	PRODUSE CERAMICE	737	856	679	681	860	551	465
70	STICLA SI ARTICOLE DIN STICLA	1474	989	1072	1312	1337	1298	1644
XV	METALE COMUNE SI ARTICOLE DIN ACESTEA	38319	31888	32122	26115	37021	46359	39128
72	FONTA, FIER SI OTEL	30106	24887	25403	20690	29953	38820	31395
73	PRODUSE DIN FONTA, FIER SI OTEL	6347	5053	4735	3802	5354	5900	5217
74	CUPRU SI ARTICOLE DIN CUPRU	233	302	303	276	347	266	312
76	ALUMINIU SI ARTICOLE DIN ALUMINIU	1041	914	999	679	783	752	1362
83	ARTICOLE DIVERSE DIN METALE COMUNE	473	560	577	471	432	403	660
XVI	MASINI, APARATE SI ECHIPAMENTE ELECTRICE; APARATE DE INREGISTRAT SAU DE REPRODUS SUNETUL SI IMAGINIL	20208	17318	17692	22184	19059	27080	29879
84	CAZANE, TURBINE, MOTOARE, APARATE SI DISPOZITIVE MECANICE, PARTI ALE ACESTORA	12768	10172	11508	14501	11136	17491	19778
85	MASINI, APARATE SI ECHIPAMNTE ELCTRICE; APARATE DE INREGISTRAT SAU DE REPRODUS SUNETUL SI IMAGINI DE	7441	7145	6183	7683	7922	9589	10101
XVII	MIJLOACE DE TRANSPORT	5464	6250	5808	5071	3904	4575	2996
87	AUTOMOBILE, TRACTOARE SI ALTE VEHICULE TERESTRE	5455	6241	5798	5060	3895	3469	2988
XX	MARFURI SI PRODUSE DIVERSE	1551	989	1050	1326	1228	1353	1257
94	MOBILA; APARATE DE ILUMINAT SI ALTE ARTICOLE SIMILARE; CONSTRUCTII PREFABRICATE	1097	813	781	978	995	1031	969
96	ARTICOLE DIVERSE	118	69	93	99	159	150	92

¹⁾ Date provizorii; ²⁾ Date revizuite

mii euro

2023 ¹⁾	2024						Sectiuni, capitole din NC	Cod NC
	dec	ian ²⁾	feb ²⁾	mar ²⁾	apr ²⁾	mai ¹⁾		
83679	86944	102383	95071	101834	112279	498511	TOTAL - din care:	
157	281	433	288	849	241	2092	PRODUSE MINERALE	V
67	61	90	102	117	44	414	SARE, SULF, PIETRE, IPSOS, VAR SI CIMENT	25
87	219	339	185	729	195	1667	COMBUSTIBILI SI ULEIURI MINERALE	27
2818	5105	3829	8870	4594	4415	26813	PRODUSE ALE INDUSTRIEI CHIMICE SI ALE INDUSTRIILOR CONEXE	VI
271	605	656	1072	814	858	4005	PRODUSE CHIMICE ANORGANICE	28
654	515	654	825	739	457	3189	PRODUSE CHIMICE ORGANICE	29
960	983	1162	1695	1170	1533	6542	EXTRACTE TANANTE SAU COLORATE; TANINI SI DERIVATII LOR	32
6880	8735	9179	10792	8668	10832	48206	MATERIALE PLASTICE, CAUCIUC SI ARTICOLE DIN ACESTEA	VII
6422	8064	8557	10238	7988	10248	45095	MATERIALE PLASTICE SI ARTICOLE DIN MATERIALE PLASTICE	39
457	672	622	554	681	584	3111	CAUCIUC SI ARTICOLE DIN CAUCIUC	40
538	589	767	702	764	730	3552	PRODUSE DE LEMN, PLUTA SI IMPLETITURI DIN NUIELE	IX
535	580	766	699	762	728	3534	LEMN, CARBUNE DE LEMN SI ARTICOLE DIN LEMN	44
1695	1322	1225	1302	1473	1910	7232	PASTA DE LEMN, DESEURI DE HARTIE SAU DE CARTON; HARTIE SI CARTON SI ARTICOLE DIN ACESTEA	X
1566	1194	1031	1095	1176	1728	6224	HARTIE SI CARTON; ARTICOLE DIN HARTIE SI CARTON	48
2837	3058	3066	2941	2423	3602	15090	MATERII TEXTILE SI ARTICOLE DIN ACESTEA	XI
221	687	682	611	369	1183	3532	LANA, PAR FIN SAU GROSIER DE ANIMALE; FIRE SI TESATURI DIN PAR DE CAL	51
131	75	227	190	167	156	816	BUMBAC	52
540	773	587	715	636	525	3236	FILAMENTE SINTETICE SAU ARTIFICIALE	54
393	451	348	381	217	414	1811	FIBRE SINTETICE SAU ARTIFICIALE DISCONTINUE	55
93	75	135	113	62	71	456	TESATURI SPECIALE; TESATURI BUCLATE; DANTELE, TAPISERIE; PASMANTERIE, BRODERII	58
34	173	43	50	43	120	430	ARTICOLE SI ACCESORII DE IMBRACAMINTE, TRICOTATE SAU CROSETATE	61
489	62	88	111	65	129	455	ARTICOLE SI ACCESORII DE IMBRACAMINTE, ALTELE	62
378	282	376	325	240	263	1487	ALTE ARTICOLE TEXTILE CONFECTIONATE	63
1720	1870	1986	2306	2146	2426	10734	ARTICOLE DIN PIATRA, CIMENT, CERAMICA, STICLA SI DIN ALTE MATERIALE SIMILARE	XIII
565	421	412	569	314	575	2291	PRODUSE CERAMICE	69
885	994	1094	1275	1391	1339	6094	STICLA SI ARTICOLE DIN STICLA	70
31300	33115	29934	27710	41665	40412	172837	METALE COMUNE SI ARTICOLE DIN ACESTEA	XV
25297	27281	23156	21227	34779	33177	139620	FONTA, FIER SI OTEL	72
3998	4320	4191	4702	4895	5567	23675	PRODUSE DIN FONTA, FIER SI OTEL	73
238	210	307	257	376	279	1429	CUPRU SI ARTICOLE DIN CUPRU	74
1312	672	1133	892	805	851	4354	ALUMINIU SI ARTICOLE DIN ALUMINIU	76
278	456	459	395	564	347	2222	ARTICOLE DIVERSE DIN METALE COMUNE	83
24939	17498	27139	21527	21100	28488	115751	MASINI, APARATE SI ECHIPAMENTE ELECTRICE; APARATE DE INREGISTRAT SAU DE REPRODUS SUNETUL SI IMAGINIL	XVI
17117	9962	17667	13564	13162	16348	70702	CAZANE, TURBINE, MOTOARE, APARATE SI DISPOZITIVE MECANICE, PARTI ALE ACESTORA	84
7821	7536	9473	7963	7938	12140	45049	MASINI, APARATE SI ECHIPAMNTE ELCTRICE; APARATE DE INREGISTRAT SAU DE REPRODUS SUNETUL SI IMAGINI DE	85
2337	7733	11827	9998	11192	7910	48661	MJLOACE DE TRANSPORT	XVII
2324	7720	11804	9940	11178	7889	48530	AUTOMOBILE, TRACTOARE SI ALTE VEHICULE TERESTRE	87
1154	709	1460	1321	1118	2141	6749	MARFURI SI PRODUSE DIVERSE	XX
761	450	1150	962	740	1913	5214	MOBILA; APARATE DE ILUMINAT SI ALTE ARTICOLE SIMILARE; CONSTRUCTII PREFABRICATE	94
126	111	70	116	98	155	550	ARTICOLE DIVERSE	96

II. FORȚĂ DE MUNCĂ

1. SITUAȚIA ȘOMERILOR ÎNREGISTRAȚI LA DATA DE 31.VII.2024

	Total		din care:					
			Muncitori		Studii medii		Studii superioare	
	Total	Femei	Total	Femei	Total	Femei	Total	Femei
Nr. total de șomeri înregistrați	5250	2573	4299	1963	810	503	141	107
Beneficiază de indemnizație de șomaj:	1224	763	656	361	464	327	104	75
- Nr. șomeri în evidență și plată ptr. Indemnizație de șomaj	1206	756	650	360	452	321	104	75
- Nr. beneficiarilor de indemnizație de integrare profesională	18	7	6	1	12	6	0	0
Șomeri neindemnizați¹⁾	4026	1810	3643	1602	346	176	37	32

¹⁾ Nu beneficiază de prevederile Legii nr.1/1991 și republicată în anul 1994

III. SINTEZA PRINCIPALILOR INDICATORI ECONOMICI – SOCIALI LA NIVEL DE JUDEȚ

- date operative –

1. Industrie

Indicii producției industriale

	Iulie 2024 față de:		1.I.-31.VII.2024 față de 1.I.-31.VII.2023
	Iunie 2024	Iulie 2023	
Industrie - total	97,8	94,2	95,4
din care:			
Industria prelucrătoare	97,9	94,4	95,6

1.1. Comparație cu luna precedentă

Producția industrială realizată în luna iulie 2024, comparativ cu luna iunie 2024, a înregistrat o scădere pe ansamblu cu 2,2%, datorită scăderilor semnalate în principal în industria prelucrătoare (-2,1%).

În industria prelucrătoare, cele mai mari scăderi s-au înregistrat în următoarele ramuri: fabricarea de echipamente electrice (- 14,0%), fabricarea altor produse din minerale nemetalice (- 11,2%), fabricarea de mașini, utilaje și echipamente (- 2,1%), etc.

Creșteri mai mari s-au înregistrat în: fabricarea produselor chimice (+83,9%), fabricarea produselor de hârtie (+31,9%), industria construcțiilor metalice (+5,5%), etc.

În luna iulie 2024, **cifra de afaceri din industrie**, în termeni nominali, a fost mai mare cu 3,2% față de luna iunie 2024.

1.2. Comparație cu luna corespunzătoare din anul precedent

În luna iulie 2024 comparativ cu luna corespunzătoare din anul 2023, **producția industrială** a scăzut cu 5,8%, ca urmare a scăderilor înregistrate în principal în industria prelucrătoare (-5,6%).

În cadrul industriei prelucrătoare cele mai mari scăderi s-au înregistrat în următoarele ramuri: fabricarea de echipamente electrice (-28,5%), fabricarea altor produse din minerale nemetalice (-12,6%), fabricarea produselor din hârtie(-10,6%), etc.

Creșteri mai mari s-au înregistrat în: fabricarea produselor chimice (+18,1%), industria produselor metalice (+12,8%), etc.

În luna iulie 2024, **indicele valoric al cifrei de afaceri totală** a unităților industriale a crescut cu 3,2% față de luna iulie 2023.

1.3. Comparație cu perioada 1.I.- 31.VII.2023

Seria brută a indicilor, în perioada 1.I.-31.VII.2024, comparativ cu perioada corespunzătoare din anul precedent, indică faptul că **producția industrială** a fost mai mică cu 4,6% datorită scăderilor înregistrate în principal în industria prelucrătoare (-4,4%).

În perioada 1.I.-31.VII.2024, **cifra de afaceri din industrie** pe total, în termeni nominali, a fost mai mică cu 4,1% față de perioada corespunzătoare din anul 2023.

2. Comerțul internațional de bunuri

Exporturile FOB realizate în perioada 1.I.-31.V.2024 au fost de 510325 mii euro, în scădere cu 13,7% față de perioada corespunzătoare din anul precedent.

În structura exporturilor, patru din cele nouă secțiuni de bunuri din Clasificarea Standard de Comerț Internațional dețin împreună 85,7% din totalul exporturilor, după cum urmează: metale comune și articole din acestea (46,1%), mașini, aparate și echipamente electrice (32,4%), materii textile și articole din acestea (4,7%), mărfuri și produse diverse (2,5%).

Importurile CIF în perioada 1.I.-31.V.2024 au însumat 498511 mii euro, valoarea acestora fiind mai mare față de perioada corespunzătoare din anul precedent cu 0,6%.

În structura importurilor, patru secțiuni de bunuri din Clasificarea Standard de Comerț Internațional dețin împreună 77,4% din totalul importurilor, după cum urmează: metale comune și articole din acestea (34,7%), mașini, aparate și echipamente (23,2%), mijloace de transport (9,8%) materiale plastice, cauciuc și articole din acestea (9,7%), etc.

Soldul balanței comerciale a înregistrat un excedent de 11814 mii euro.

Rata de acoperire a importurilor prin exporturi a fost în perioada 1.I.-31.V.2024 de 102,4%, cu 17,0 puncte procentuale sub nivelul din perioada corespunzătoare a anului anterior.

Exporturile județului Dâmbovița în perioada 1.I.-31.V.2024 s-au îndreptat, în special, către Germania (15,9%), Italia (12,9%), Polonia (10,0%), etc. Principalele țări din care au provenit importurile județului Dâmbovița sunt: Italia (26,3%), Turcia (23,5%), China (8,3%), etc.

3. Turism

Sosirile în structurile de primire turistică cu funcțiuni de cazare turistică în luna iulie 2024 au scăzut cu 4,9% față de luna iulie 2023. Pe tipuri de structuri de primire turistică, în luna iulie 2023, sosirile înregistrate în hoteluri au reprezentat 58,7% din numărul total de sosiri, urmate de pensiunile agroturistice cu 22,5% și cabanele turistice cu 6,3%, etc.

Înnoptările în structurile de primire turistică cu funcțiuni de cazare turistică au scăzut în luna iulie 2024 cu 7,1% față de luna iulie 2023. În luna iulie 2024, în totalul înnoptărilor în

structurile de primire turistică cu funcțiuni de cazare turistică, hotelurile dețineau ponderea cea mai mare cu 68,5%, urmate de pensiunile agroturistice cu 16,7%, cabanele turistice cu 4,4%, etc.

Indicele de utilizare netă a locurilor de cazare a fost în luna iulie 2024 de 29,0% pe total structuri cu funcțiuni de cazare turistică, față de 33,6% cât a fost în luna iulie 2023.

Sosirile vizitatorilor străini în județul Dâmbovița au crescut în luna iulie 2023 cu 29,8% față de luna iulie 2023. Majoritatea vizitatorilor străini provin din țări situate în Europa (87,1%). Din numărul vizitatorilor străini din Europa, în județul Dâmbovița, 75,4% provin din statele Uniunii Europene.

4. Construcții

În luna iulie 2024 **s-au eliberat, pentru clădiri rezidențiale, 145 autorizații de construire**, în creștere cu 66,7% față de luna corespunzătoare din anul 2023. Pe medii de rezidență, cea mai mare parte a autorizațiilor de construire (88,3% din total) au fost eliberate în mediul rural.

5. Înmatriculări societăți comerciale

Conform datelor comunicate de Camera de Comerț și Industrie a României, Oficiul Național al Registrului Comerțului, în luna iunie 2024, în județul Dâmbovița a fost **înmatriculată o societate comercială cu participare străină**, cu o valoare a capitalului social subscris total exprimat în monedă națională de 0,2 mii lei (43,6 dolari SUA sau 40,2 Euro). În ierarhia județelor țării, în luna iulie 2024, Dâmbovița ocupa locul 29 în ceea ce privește numărul societăților cu participare străină și locul 31 în funcție de capitalul social total exprimat în valută.

6. Piața forței de muncă

Efectivul salariaților din județul Dâmbovița la sfârșitul lunii iulie 2024 a fost de 91779 persoane, în creștere cu 122 persoane față de luna iunie 2024 și cu 249 persoane față de luna corespunzătoare din anul 2023.

7. Câștiguri salariale

Câștigul salarial mediu nominal brut în județul Dâmbovița, în luna iulie 2024 a fost de 7177 lei, iar **câștigul salarial mediu nominal net** de 4394 lei.

În județul Dâmbovița, câștigurile salariale s-au situat sub nivelul celor înregistrate pe total țară cu 16,3% la câștigul salarial mediu brut și cu 16,2% la câștigul salarial mediu net.

Comparativ cu luna iunie 2024, **raportul dintre indicele câștigului salarial mediu net și indicele prețurilor de consum** a fost de 100,1% în luna iulie 2024, de 111,4% față de luna corespunzătoare a anului 2023 și 208,5% comparativ cu luna octombrie 1990.

8. Șomaj

Numărul șomerilor înregistrați la sfârșitul lunii iulie 2024, potrivit datelor furnizate de Agenția Județeană de Ocupare a Forței de Muncă era de 5250 persoane, în scădere cu 154 persoane față de luna iunie 2024. Din numărul total de șomeri, 23,3% beneficiază de ajutor de șomaj și 76,7% sunt în evidența oficiilor forței de muncă fără a beneficia de drepturi bănești.

La aceeași dată, femeile reprezentau 49,0 % din numărul total de șomeri înregistrați, 62,3% din numărul beneficiarilor de ajutor de șomaj și 45,0% din cel al persoanelor care nu beneficiază de drepturi bănești.

Numărul șomerilor neindemnizați, aflați în evidența Agenției Județene de Ocupare a Forței de Muncă, la data de 31.VII.2024 era de 4026 persoane.

Rata șomajului înregistrat în luna iulie 2024 a fost de 3,1% în raport cu populația activă civilă totală, la fel ca cea înregistrată la nivel național (3,1%).

Rata șomajului pentru femei a fost cu 1 puncte procentuale mai mare decât cea înregistrată pentru bărbați (3,7% față de 2,7%).

9. Prețuri

Rata inflației, determinată pe baza evoluției prețurilor de consum al populației, a fost în luna iulie 2024 de 0,60% față de luna iunie 2024 și de 5,42% față de luna iulie 2023.

În luna iulie 2024, **prețurile de consum** au crescut cu 0,11% la mărfurile alimentare, cu 0,90% la mărfurile nealimentare și cu 0,74 % la servicii, față de luna iunie 2024.

Indicii prețurilor de consum al populației

- % -

	Iulie 2024 față de:			Rata lunară a inflației, în perioada	
	Iunie 2024	Iulie 2023	Octombrie 1990	11.-31.VII 2024	11.-31.VII 2023
TOTAL	100,60	105,42	628584,35	0,4	0,6
Mărfuri alimentare	100,11	101,71	445051,71	0,4	0,9
Mărfuri nealimentare	100,90	106,92	708548,84	0,4	0,2
Servicii	100,74	108,52	1128539,88	0,7	1,0

În cadrul grupei de **mărfuri alimentare** s-au înregistrat creșteri de prețuri la citrice și alte fructe meridionale (+1,84%), făină (+1,28%), carne de bovine (+0,87%), etc.

Scăderi mai mari de prețuri s-au înregistrat la cartofi (-4,54%), fructe proaspete (-3,66%), etc.

La **mărfurile nealimentare**, cele mai semnificative creșteri ale prețurilor s-au înregistrat la combustibili (+2,94%), cărți, ziare, reviste (+0,51%), etc.

La **servicii**, creșteri mai mari s-au înregistrat la transport aerian (+17,56%), apă, canal, salubritate (+2,01%), restaurante, cafenele, cantine (+0,98%).

Demografie

Evoluția **fenomenele demografice** în luna iulie 2024, comparativ cu luna iulie 2023 s-a caracterizat prin creșterea natalității și a mortalității. Nuptialitatea și divorțialitatea au înregistrat scăderi.

Natalitate. În luna iulie 2024 s-au născut 351 copii, cu 7 copii mai mulți decât în luna iulie 2023 și cu 91 copii față de iunie 2024.

Mortalitate. Numărul deceselor înregistrate în luna iulie 2024 a fost de 585, în creștere cu 120 decese față de luna corespunzătoare a anului 2023 și cu 370 decese față de luna iunie 2024.

Sporul natural. Ca urmare a faptului că numărul nașcuțiilor vii a fost mai mic decât cel al deceselor, în luna iulie 2024 s-a înregistrat un **spor natural negativ** de -234 persoane (-121 în luna iulie 2023).

Nupțialitate. La oficiile de stare civilă în luna iulie 2024 s-au înregistrat 355 căsătorii, în scădere cu 77 căsătorii față de luna iulie 2023 și în creștere cu 152 căsătorii față de luna iunie 2024.

Divorțialitate. Prin hotărâri judecătorești definitive și conform Legii nr. 202/2010 s-au pronunțat 35 divorțuri, în scădere cu 7 față de luna iulie 2023 și în creștere cu 33 față de luna iunie 2024.

La copii cu vârstă sub un an nu s-a înregistrat niciun deces în luna iulie 2024, față de 2 decese în luna iulie 2023.

Note metodologice

Indicele producției industriale (IPI) măsoară evoluția rezultatelor activităților cu caracter industrial de la o perioadă la alta, acesta fiind un indice de volum. Pentru calculul indicelui producției industriale se utilizează date cantitative privind producția unui număr însemnat de produse, care constituie un eșantion reprezentativ pe principalele grupe industriale. Calculul IPI se mai poate realiza de asemenea și pe baza valorii producției industriale realizată de unitățile din nomenclator. Valoarea producției realizate se calculează din înmulțirea producției fizice realizate cu prețul mediu al producției livrate. Conform recomandărilor europene indicii producției industriale sunt calculați ca indici de volum, adică sunt exprimați în termeni reali. Pentru exprimarea valorilor din perioada curentă în prețurile perioadei de referință se utilizează pentru deflatare indici de preț deflatori (indicele prețurilor producției industriale).

Indicii valorici ai cifrei de afaceri din industrie (ICA) caracterizează evoluția veniturilor totale înregistrate în perioada respectivă de întreprinderile selectate în eșantion.

Cifra de afaceri netă (exclusiv TVA) se calculează prin însumarea veniturilor facturate rezultate din vânzări de bunuri, vânzări de mărfuri, executarea de lucrări și prestarea de servicii, mai puțin rabaturile, remizele și alte reduceri acordate clienților. **Nu sunt incluse** în cifra de afaceri: valoarea ambalajelor restituite după livrare, accizele, subvențiile primite de la autoritățile publice sau instituții ale UE, vânzarea propriilor terenuri și a activelor fixe, rabaturile, remizele și alte reduceri acordate clienților. Raportarea cifrei de afaceri pe județe se face după sediul central al întreprinderii furnizoare de date. Conform recomandărilor europene indicii valorici ai cifrei de afaceri din industrie sunt calculați ca indici nedeflatați, adică sunt exprimați în termeni nominali.

În conformitate cu prevederile Regulamentului (UE) 2019/2152 al Parlamentului European și al Consiliului și Regulamentului delegat (UE) 2020/1197 al Comisiei cu privire la statisticile pe termen scurt, în calculul indicelui producției industriale, se cuprind diviziunile CAEN Rev.2: 05÷35, exclusiv grupa 353, iar în calculul indicelui cifrei de afaceri, se cuprind diviziunile CAEN Rev.2: 05÷33.

Comerțul internațional cu bunuri. Statisticile de comerț internațional cu bunuri se stabilesc prin însumarea datelor din sistemele INTRASTAT și EXTRASTAT:

- sistemul INTRASTAT, pentru comerțul intra-UE, include schimburile de bunuri între România și celelalte state membre ale Uniunii Europene;
- sistemul EXTRASTAT, pentru comerțul extra-UE, include schimburile de bunuri între România și statele care nu sunt membre ale Uniunii Europene.

- Sfera de cuprindere

Comerțul INTRA-UE cuprinde expedierile de bunuri din România cu destinația alt stat membru UE și introducerile de bunuri în România provenind din alt stat membru UE.

Expedierile din România includ:

- bunuri în liberă circulație care părăsesc teritoriul statistic al României cu destinația alt stat membru UE;
- bunuri care au fost plasate sub procedura vamală de prelucrare activă (în interiorul țării) sau prelucrare sub control vamal în România și care sunt destinate altor state membre.

Introducerile în România includ:

- bunuri în liberă circulație într-un stat membru UE, care intră pe teritoriul statistic al României;
- bunuri care au fost plasate sub procedura vamală de prelucrare activă sau prelucrare sub control vamal în alt stat membru UE și care intră pe teritoriul statistic al României.

Comerțul EXTRA-UE cuprinde schimburile de bunuri între România și statele nemembre UE, având ca obiect: importul direct de bunuri pentru consum, bunurile importate scoase din antrepozitele vamale sau zonele libere pentru a fi puse în consum, exportul de bunuri de origine națională, precum și exportul de bunuri importate, declarate pentru consumul intern.

Se cuprind, de asemenea:

- importurile temporare de bunuri străine pentru prelucrare activă (în interiorul țării);
- exporturile de produse compensatoare rezultate după prelucrarea activă;
- exporturile temporare de bunuri pentru prelucrare pasivă (prelucrare în alte țări);
- importurile de produse compensatoare rezultate după prelucrarea în afara țării și bunurile importate sau exportate în sistemul de leasing financiar (la valoarea integrală a bunurilor);
- quasi-exporturile, pentru care sunt întocmite, la frontiera națională, declarații vamale de export aferente tranzacțiilor internaționale ale operatorilor economici nerezidenți.

Nu sunt cuprinse în comerțul internațional: bunurile în tranzit, bunurile temporar admise/scoase în/din țară (cu excepția celor pentru prelucrare), bunurile achiziționate de organizații internaționale pentru utilizări proprii în România, bunurile pentru și după reparații și piesele de schimb aferente.

- Valoarea bunurilor expediate/exportate și introduse/importate

Se stabilește pe baza prețurilor FOB la expedieri/exporturi și a prețurilor CIF la introduceri/importuri.

- Repartizarea pe țări a schimburilor internaționale se determină astfel:
 - pentru comerțul INTRA-UE, pe baza principiului „țara de destinație” (la expedieri) și „țara de expediere” (la introduceri);
 - pentru comerțul EXTRA-UE, pe baza principiului „țara de destinație” (la export) și „țara de origine” (la import, cu excepția cazului în care țara de origine este un stat membru UE, caz în care se ia în considerare țara de expediere).

Se consideră „țara de destinație”, țara în care bunurile vor fi consumate, „țara de expediere”, țara din care bunurile au fost expediate și „țara de origine”, țara în care a fost produs bunul sau în care bunul a suferit ultima transformare substanțială.

- **Sursa datelor:**

- Pentru comerțul INTRA-UE:

- declarațiile statistice Intrastat, colectate de către INS direct de la operatorii economici care au realizat un volum valoric al exporturilor intra-UE de bunuri sau și un volum al importurilor intra-UE de bunuri superior nivelului pragului statistic Intrastat stabilit pentru fiecare flux și an de referință;
- declarațiile vamale colectate și prelucrate de către Ministerul Finanțelor - Autoritatea Vamală Română (MF-AVR), pentru comerțul intra-UE privind bunuri pentru prelucrare internă sau prelucrare sub control vamal; bunuri care se mișcă din/către părți ale teritoriului statistic al UE, dar care nu aparțin teritoriului fiscal al UE.

- Pentru comerțul EXTRA-UE:

- Ministerul Finanțelor - Autoritatea Vamală Română (MF-AVR), care colectează și prelucrează declarațiile vamale de export și import. Operatorii economici autorizați pentru proceduri vamale simplificate trimit la INS date de export/import utilizând un formular cu structură prestabilită.

- Datele privind comerțul internațional cu bunuri cu energie electrică și gaze naturale sunt colectate pe formulare statistice de la societățile importatoare/exportatoare și de la operatorii de rețea (CN Transelectrica SA și SNTGN Transgaz SA) de către INS. Importul și exportul nu cuprind cantitățile fizice de energie electrică și gaz natural transportat prin conducte care tranzitează teritoriul național.

Datele privind comerțul internațional cu bunuri pentru fiecare județ au fost stabilite în funcție de sediul social din Registrul Statistic al Întreprinderilor (REGIS) al agenților economici care au realizat exporturile/importurile de bunuri.

Comerțul cu amănuntul include revânzarea mărfurilor către consumatorii finali, în general în cantități mici și în starea în care au fost cumpărate.

În comerțul cu amănuntul nu se cuprind: vânzările de produse agricole pe piața țărănească, vânzările de produse care nu sunt bunuri de consum (cereale, petrol brut, semințe, etc.), vânzări de produse alimentare și băuturi pentru consumul pe loc, vânzarea de autovehicule, piese de schimb pentru acestea, vânzările de carburanți pentru autovehicule.

Serviciile de piață prestate pentru populație sunt acele activități care fac obiectul vânzării și cumpărării pe piață - având ca principal beneficiar populația - și sunt produse de societăți ale căror venituri provin în proporție de cel puțin 50% din vânzarea producției proprii, indiferent de denumirea prețurilor practicate (tarif, taxă, preț de vânzare).

Cifra de afaceri totală din comerțul interior și servicii reprezintă veniturile totale înregistrate de către întreprinderi în perioada respectivă, provenite atât din activitatea principală, cât și din activitățile secundare exercitate de acestea.

Datele lunare se obțin pe baza cercetării selective a întreprinderilor care au activități principale de comerț cu amănuntul, respectiv servicii de piață pentru populație.

Indicii volumului cifrei de afaceri din comerțul interior și servicii sunt calculați în condiții metodologice și de prețuri comparabile. Datele publicate sunt provizorii și periodic se rectifică pe baza corecturilor ce se efectuează retroactiv de către întreprinderile din eșantion, asupra datelor completate anterior de către acestea.

Datele lunare privind **câștigul salarial și efectivul de salariați** sunt obținute printr-o cercetare statistică selectivă. Pentru dimensionarea eșantionului s-a luat în considerare obținerea unor estimări ale principalelor caracteristici cercetate, care să fie afectate de erori în limita a +/-3% și garantate cu o probabilitate de 95%. Începând cu luna ianuarie 2024 eșantionul cuprinde circa 23300 unități economico-sociale. Unitățile din „sectorul bugetar” sunt cuprinse exhaustiv în cercetare, excepție făcând unitățile administrației publice locale pentru care datele la nivelul consiliilor locale comunale se culeg pe bază de eșantion reprezentativ la nivel de județ (cca. 820 de unități). Pentru sectorul economic, au fost incluse în cercetare unitățile cu 4 salariați și peste, care reprezintă 88,34% din numărul total al salariaților din acest sector.

În scopul îmbunătățirii calității rezultatelor și a creșterii ratei totale de răspuns se aplică metode de estimare prin imputarea unităților fără date în cercetarea statistică și care au raportat date în sursele administrative¹ („Declarația privind obligațiile de plată a contribuțiilor sociale, impozitului pe venit și evidența nominală a persoanelor asigurate (D112)”). De asemenea, datele pentru unitățile care aparțin administrației publice centrale (ministere, instituții, autorități/agenții naționale ș.a.) sunt estimate pe baza informațiilor declarate în D112, conform fluxului de prelucrare dezvoltat pentru estimarea indicatorilor statistici. Rata de imputare² este de circa 10%.

Obiectivul cercetării statistice lunare asupra câștigurilor salariale îl constituie evaluarea tendințelor pe termen scurt ale câștigurilor salariale medii lunare și orare pe total economie și sectoare de activitate.

Datele sunt **agregate după activitatea omogenă a unităților**; aceasta înseamnă că în activitatea de administrație publică conform CAEN Rev. 2 **nu sunt cuprinse** toate activitățile secundare desfășurate în administrația publică centrală și locală, de tipul:

- asistență socială,
- activități de spectacole, culturale și recreative,
- peisagistică și servicii pentru clădiri,
- agricultură,
- distribuția apei, salubritate, gestionarea deșeurilor, activități de decontaminare,
- construcții,
- transport și depozitare,
- producere și furnizare de energie electrică și termică, gaze, apă caldă și aer condiționat,

¹ Agenția Națională de Administrare Fiscală

² Cauzele care intră în calculul ratei de imputare: refuz, unități neidentificate, unități necontactate, unități temporar/definitiv fără activitate sau în insolvență la sfârșitul perioadei de referință (care au raportat date în sursele administrative).

- închiriere și sub-închiriere a bunurilor imobiliare etc.

Informațiile aferente activităților secundare sunt cuprinse, fiecare, la activitățile economice conform CAEN Rev. 2 corespunzătoare.

Informațiile referitoare la „**sectorul bugetar**” trebuie utilizate cu atenție, deoarece datele se referă la statisticile din activitățile economice (agregate după activitatea omogenă) conform CAEN Rev.2 de administrație publică, învățământ și sănătate și asistență socială (inclusiv sector privat pentru învățământ - cca. 3,2%, respectiv sănătate și asistență socială - cca. 11,7%), exclusiv forțele armate și personalul asimilat (Ministerul Apărării Naționale, Ministerul Afacerilor Interne, Serviciul Român de Informații etc.).

Aceste statistici nu țin cont de forma de finanțare, scopul lor fiind cel de furnizare de informații pe activități economice conform CAEN Rev. 2.

Informațiile corespunzătoare formei de finanțare sunt gestionate de Ministerul Finanțelor Publice, în conformitate cu prevederile OUG nr. 48/2005, cu completările și modificările ulterioare.

Efectivul salariaților la sfârșitul perioadei de referință reprezintă numărul de salariați (inclusiv lucrătorii sezonieri, managerul sau administratorul) angajați cu contract de muncă/raport de serviciu pe durată determinată sau nedeterminată, în program complet sau parțial (inclusiv cei cu contract de muncă/raport de serviciu suspendat), existenți în evidențele întreprinderii la sfârșitul perioadei de referință.

Salariații aflați în muncă la domiciliu/telemuncă se cuprind întocmai ca și salariații care își desfășoară activitatea la locul de muncă obișnuit. Nu sunt cuprinși salariații detașați la lucru în străinătate și/sau cei care cumulează mai multe funcții și nu au funcția de bază la unitatea raportoare, precum și următoarele categorii:

- *patronii* care își desfășoară activitatea în propria unitate și pentru care sursa de venit o constituie numai dividendele și profitul unității;
- *lucrătorii familiali* reprezintă persoanele care-și exercită activitatea într-o unitate economică aparținând familiei sau unei rude, pe care o ajută și pentru care nu primesc remunerație sub formă de salariu; plata se realizează în natură (hrană, haine, locuință) sau ocazional, cu titlu excepțional, și în bani, fără a figura pe statul de salarii;
- *membrii consiliilor județene și locale*;
- *zilierii* reprezintă persoane fizice care desfășoară activități necalificate cu caracter ocazional, potrivit prevederilor legale în vigoare.

Pentru a evita dubla/multipla înregistrare se respectă definiția din Codul fiscal (cu modificările și completările ulterioare) referitoare la activitatea dependentă la funcția de bază, respectiv „orice activitate desfășurată în baza unui contract individual de muncă sau a unui statut special prevăzut de lege, declarată angajatorului ca funcție de bază de către angajat; în cazul în care activitatea se desfășoară pentru mai mulți angajatori, angajatul este obligat să declare fiecare locul unde exercită funcția pe care o consideră de bază”. Sunt excluse cadrele militare și personalul asimilat (Ministerul Apărării Naționale, Ministerul Afacerilor Interne, Serviciul Român de Informații etc.).

Efectivul salariaților din tabelul nr. 13 - secțiunea „Principalii indicatori economico-sociali la nivel național” a fost estimat prin cercetarea statistică lunară asupra câștigurilor salariale.

Efectivul salariaților din tabelul nr. 7 - secțiunea „Principalii indicatori economico-sociali la nivel de județ” a fost estimat pe baza datelor obținute din cercetarea statistică lunară asupra câștigurilor salariale, care au fost completate cu informațiile existente în Registrul Statistic al Întreprinderilor (REGIS), pentru unitățile cu 1-3 salariați și au fost repartizate pe județe, respectiv pe sectoare de activitate, conform distribuției obținute din cercetarea statistică anuală asupra costului forței de muncă, astfel:

- datele pentru **anul 2023** au fost **estimate** pe baza rezultatelor cercetării statistice lunare asupra câștigurilor salariale, completate cu informațiile existente în Registrul Statistic al Întreprinderilor pentru întreprinderile cu 1-3 salariați și au fost repartizate pe județe și sectoare de activitate conform distribuției obținute din cercetarea statistică anuală asupra costului forței de muncă din anul 2022;
- datele pentru **perioada ianuarie-iunie 2024** au fost **reestimate** pe baza rezultatelor cercetării statistice lunare asupra câștigurilor salariale, completate cu informațiile existente în Registrul Statistic al Întreprinderilor pentru întreprinderile

cu 1-3 salariați și au fost repartizate pe județe și sectoare de activitate conform distribuției obținute din cercetarea statistică anuală asupra costului forței de muncă din anul 2023

- **începând cu luna iulie 2024**, datele au fost **estimate** pe baza rezultatelor cercetării statistice lunare asupra câștigurilor salariale, completate cu informațiile existente în Registrul Statistic al Întreprinderilor pentru întreprinderile cu 1-3 salariați și au fost repartizate pe județe și sectoare de activitate conform distribuției obținute din cercetarea statistică anuală asupra costului forței de muncă din anul 2023.

Diferența dintre numărul total al salariaților calculat prin însumarea efectivelor de salariați ale fiecărui județ din tabelul nr. 7 și efectivul de salariați din tabelul nr. 13 este determinată de includerea în sfera de cuprindere a unităților cu 1-3 salariați.

Câștigul salarial mediu brut lunar se calculează prin raportarea sumelor brute plătite din fondul de salarii, din profitul net și alte fonduri, la numărul mediu al salariaților.

În **sumele brute plătite salariaților** sunt cuprinse:

- **Sumele brute plătite din fondul de salarii pentru timpul lucrat:**
 - salariile de bază corespunzătoare timpului efectiv lucrat în program normal și suplimentar (inclusiv indexările și indemnizațiile de conducere, salariile de merit și alte drepturi care potrivit actelor normative fac parte din salariul de bază);
 - sporurile și indemnizațiile acordate sub formă de procent din salariul de bază brut sau în sumă fixă;
 - premiile/bonusurile/beneficiile din cursul anului și anuale sub diferite forme din fondul de salarii (inclusiv al 13-lea salariu, premiile de vacanță);
 - plățile/primele excepționale (ocasionale) efectuate către salariații care părăsesc întreprinderea (inclusiv primele acordate cu ocazia pensionării), cu condiția ca aceste sume să nu fie prevăzute în contractul de muncă;
 - sumele acordate salariaților pentru transportul până la și de la locul de muncă;
 - sumele brute acordate salariaților pentru plata zilelor de concediu de odihnă neefectuat;
 - sumele aferente stimulentei de risc acordat personalului medical, potrivit prevederilor legale în vigoare;
 - alte sume/adaosuri acordate din fondul de salarii potrivit prevederilor legale în vigoare și/sau stabilite prin contractele de muncă (inclusiv cele pentru susținerea cheltuielilor cu utilitățile la locul în care salariații își desfășoară activitatea, precum electricitate, încălzire, apă și abonamentul de date, achiziția mobilierului și a echipamentelor de birou, în limitele stabilite de angajator prin contractul de muncă sau regulamentul intern, în limita unui plafon lunar, corespunzător numărului de zile din lună în care salariatul își desfășoară activitatea în regim de telemuncă);
 - plata managerului sau după caz, indemnizația brută a administratorului sau premiile de performanță acordate acestora, potrivit contractelor de management, de administrare, de mandat sau a contractelor de performanță încheiate potrivit prevederilor legale în vigoare.
- **Sumele brute plătite din fondul de salarii pentru timpul nelucrat:**
 - sumele plătite pentru timpul nelucrat (concedii de odihnă, de studii, pentru zilele de sărbători legale, evenimente familiale deosebite etc.) potrivit prevederilor legale în vigoare și/sau stabilite prin contractele de muncă;
 - indemnizațiile suportate de angajator pentru incapacitate temporară de muncă (concediu medical) cauzată de boli obișnuite sau de accidente în afara muncii, boli profesionale și accidente de muncă plătite din fondul de salarii (exclusiv sumele plătite din bugetul Fondului național unic de asigurări sociale de sănătate și bugetul Asigurărilor pentru accidente de muncă și boli profesionale), potrivit prevederilor legale în vigoare;
 - sumele plătite pentru întreruperi ale lucrului neimputabile salariaților (inclusiv șomaj tehnic beneficiind de o indemnizație din salariul de bază plătită potrivit prevederilor legale în vigoare);
 - indemnizațiile pentru perioada suspendării temporare a contractului de muncă din inițiativa angajatorului (șomaj tehnic), indiferent dacă sunt suportate de angajator sau din bugetul de stat, potrivit prevederilor legale în vigoare;
 - indemnizațiile de care beneficiază salariații pentru zilele libere acordate părinților pentru supravegherea copiilor, în situația închiderii temporare a unităților de învățământ, potrivit prevederilor legale în vigoare;
 - indemnizațiile de care beneficiază salariații ca urmare a reducerii timpului de muncă, potrivit prevederilor legale în vigoare.
- **Sumele brute plătite din fondul de salarii sub forma drepturilor în natură și ajutoarelor bănești** cuprind contravaloarea drepturilor în natură și a ajutoarelor bănești acordate ca retribuire a muncii (potrivit prevederilor legale în vigoare și/sau stabilite prin contractele de muncă);
- **Sumele brute acordate salariaților (ca stimulente) din profitul net al unității**, inclusiv suma corespunzătoare cotei managerului sau administratorului, după caz, exclusiv dividendele plătite din profitul net;

- **Sumele brute plătite din alte fonduri (inclusiv drepturi în natură, ajutoare bănești, indemnizația/norma de hrană, alte stimulente) decât din fondul de salarii**, inclusiv sumele încasate ca penalități provenite din sumele încasate prin executare silită potrivit Codului de procedură fiscală, din cele încasate în cadrul procedurii de reorganizare judiciară și faliment, alte stimulente acordate în afara fondului de salarii, sumele plătite pentru activitatea prestată în proiecte finanțate din fonduri europene, sumele plătite direct din costuri pentru drepturile în natură sub formă de produse, chirie, combustibil, energie, transport, contravaloarea biletelor de valoare (tichete de masă, tichete de creșă, tichete cadou, tichete culturale și vouchere/tichete de vacanță), toate sumele acordate conform prevederilor legale în vigoare.

Câștigul salarial mediu net lunar rezultă prin scăderea din sumele brute plătite aferente câștigului salarial mediu brut lunar a contribuției de asigurări sociale datorată de salariați, a contribuției de asigurări sociale de sănătate datorată de salariați și a impozitului corespunzător, rezultatul fiind împărțit la numărul mediu al salariaților.

Câștigul salarial mediu brut/net diseminat lunar nu cuprinde sumele compensatorii, sumele plătite retroactiv ca urmare a câștigării în instanță a drepturilor bănești aferente anilor anteriori.

Notă: *Câștigul salarial mediu brut/net diseminat lunar nu cuprinde sumele compensatorii, sumele plătite retroactiv ca urmare a câștigării în instanță a drepturilor bănești aferente anilor anteriori.*

Conform prevederilor legislației naționale în vigoare (OUG nr. 79/2017 cu modificările și completările ulterioare), contribuțiile de asigurări sociale, respectiv cele de asigurări sociale de sănătate care cădeau în sarcina angajatorului au fost transferate în sarcina salariatului și, începând cu luna ianuarie 2018, sunt suportate în totalitate de salariat, fiind reflectate în cuantumul brut al câștigului salarial nominal.

În consecință, indicatorul „câștig salarial mediu brut lunar” produs și diseminat începând cu luna de referință ianuarie 2018 nu mai este comparabil cu seriile de date anterioare anului 2018.

Aceste prevederi legale nu influențează comparabilitatea datelor pentru seriile de „câștig salarial mediu net lunar.”

Începând cu anul 2019, conform prevederilor legislației naționale în vigoare, anumite categorii de salariați beneficiază de facilități fiscale în ceea ce privește impozitul și contribuțiile sociale obligatorii. De asemenea, în unele domenii de activitate se aplică un salariu de bază minim brut diferențiat.

Numărul mediu al salariaților cuprinde persoanele angajate cu contract de muncă/raport de serviciu pe durată determinată sau nedeterminată (inclusiv lucrătorii sezonieri, managerul sau administratorul), al căror contract de muncă/raport de serviciu nu a fost suspendat în perioada de referință.

Numărul mediu al salariaților se calculează ca medie aritmetică simplă rezultată din suma efectivelor zilnice de salariați (**exclusiv** cei al căror contract de muncă/raport de serviciu a fost suspendat), din perioada de referință, inclusiv din zilele de repaus săptămânal, sărbători legale și alte zile nelucrătoare, împărțită la numărul total al zilelor calendaristice.

În **efectivul zilnic al salariaților** luat în calculul numărului mediu **se cuprind** următoarele categorii de salariați:

- persoanele cu contract de muncă/raport de serviciu pe durată determinată sau nedeterminată, inclusiv salariații detașați la lucru în străinătate (dacă unitatea care i-a detașat le-a asigurat o remunerație în țară, pentru care a virat contribuții sociale obligatorii și impozit);
- persoanele al căror contract de muncă/raport de serviciu a fost suspendat din inițiativa angajatorului (în cazul întreruperii temporare a activității) și au beneficiat de o indemnizație din salariul de bază corespunzător locului de muncă ocupat;
- persoanele aflate în incapacitate temporară de lucru (concediu medical) pe perioada când aceștia sunt plătiți de angajator din fonduri proprii;
- părinții, în timpul zilelor libere acordate pentru supravegherea copiilor, în situația închiderii temporare a unităților de învățământ, indiferent din ce fonduri sunt plătiți;
- salariații al căror timp de lucru a fost redus temporar, indiferent din ce fonduri sunt plătiți.

Din efectivul zilnic al salariaților luat în calculul numărului mediu **se exclud**: salariații aflați în concedii fără plată, în grevă, patronii care își desfășoară activitatea în propria unitate și pentru care sursa de venit o constituie numai dividendele și profitul unității, lucrătorii familiali (persoanele care-și exercită activitatea într-o unitate economică aparținând familiei sau unei rude, pe care o ajută și pentru care nu primesc remunerație sub formă de salariu; plata se realizează în natură (hrană, haine, locuință) sau ocazional, cu titlu excepțional, și în bani, fără a figura pe statul de salarii), membrii consiliilor județene și locale, zilierii (persoane fizice care desfășoară activități necalificate cu caracter ocazional, potrivit prevederilor legale în vigoare).

În zilele de repaus săptămânal, sărbători legale și alte zile nelucrătoare se ia în calcul ca efectiv zilnic numărul salariaților din ziua precedentă, cu excepția celor al căror contract de muncă/raport de serviciu a încetat în această zi. În cazul când unitatea a

fost înființată sau și-a încetat activitatea în cursul lunii de referință, se iau în calcul efectivele zilnice numai pentru perioada în care a funcționat, iar suma rezultată se împarte la numărul total al zilelor calendaristice din lună.

Salariații angajați cu normă parțială se includ în numărul mediu proporțional cu timpul de lucru prevăzut în contractul de muncă. În efectivul salariaților luat în calculul numărului mediu se includ numai persoanele care au fost plătite.

În **mod excepțional**, pentru cazurile când **se plătesc sume corespunzătoare perioadelor anterioare** (de exemplu: premii din cursul anului sau anuale, premii de vacanță, al 13-lea salariu, sume brute restante din ultimele luni ale anului precedent (de exemplu: plata restantă a însoțitorilor persoanelor cu dizabilități), sume brute plătite retroactiv ca urmare a câștigării în instanță a drepturilor bănești pentru primele de vacanță și a unor sporuri aferente anului în curs), **numărul beneficiarilor** (foști salariați sau salariați cu contract de muncă/raport de serviciu suspendat) **se include în numărul mediu al salariaților** proporțional cu perioadele pentru care se realizează plățile respective, astfel încât să existe o corespondență directă între sumele brute plătite și numărul mediu al salariaților.

Șomerii înregistrați reprezintă persoanele înscrise la agențiile teritoriale pentru ocuparea forței de muncă în conformitate cu legislația în vigoare (Legea nr. 76/2002 privind sistemul asigurărilor pentru șomaj și stimularea ocupării forței de muncă).

Rata șomajului reprezintă proporția numărului de șomeri înregistrați la agențiile pentru ocuparea forței de muncă în populația activă civilă. Populația activă civilă se determină prin însumarea populației ocupate civile cu numărul șomerilor înregistrați.

Mișcarea naturală a populației **Datele privind fenomenele demografice s-au obținut prin prelucrarea informațiilor cuprinse în buletinele statistice de nașcuți-vii, decese, căsătorii și divorțuri întocmite de primăriile municipale, orășenești și comunale, odată cu înregistrarea fenomenelor în actele de stare civilă.**

1. Definiții

Născut-viu este produsul concepției, expulzat sau extras complet din corpul mamei, independent de durata sarcinii și care, după această separare, prezintă un semn de viață (respirație, activitate cardiacă, pulsații ale cordonului ombilical sau contracții musculare dependente de voință).

Decedată este persoana căreia i-au încetat definitiv funcțiile vitale după trecerea unui timp oarecare de la naștere.

Sporul natural reprezintă diferența dintre numărul nașcuților-vii și numărul persoanelor decedate, în perioada de referință.

Căsătoria reprezintă uniunea dintre un bărbat și o femeie, încheiată în concordanță cu legislația țării, în scopul întemeierii unei familii și din care rezultă drepturi și obligații între cei doi soți, precum și ale acestora față de copii.

Divorțul reprezintă desfacerea unei căsătorii încheiate legal, printr-o hotărâre definitivă a instanței judecătorești, a ofițerului de stare civilă sau a unui notar public. Datele se referă la acțiunile de divorț pentru care desfacerea căsătoriei a fost admisă.

Domiciliul persoanei este adresa la care aceasta declară că are locuința principală, trecută în cartea de identitate, așa cum este luată în evidența organelor administrative ale statului.

Reședința obișnuită reprezintă locul în care o persoană își petrece în mod normal perioada zilnică de odihnă, fără a ține seama de absențele temporare pentru recreere, vacanțe, vizite la prieteni și rude, afaceri, tratamente medicale sau pelerinaj religios. Reședința obișnuită poate să fie aceeași cu domiciliul sau poate să difere în cazul persoanelor care aleg să-și stabilească reședința obișnuită în altă localitate decât cea de domiciliu din țară sau străinătate.

2. Sfera de cuprindere

În numărul **nășcuților-vii** sunt incluși nășcuții-vii ale căror mame aveau, la data nașterii, domiciliul sau reședința obișnuită pentru o perioadă de cel puțin 12 luni în România.

În numărul **decedaților** sunt incluse persoanele care aveau, la data decesului, domiciliul sau reședința obișnuită pentru o perioadă de cel puțin 12 luni în România.

În numărul **căsătoriilor** sunt incluse căsătoriile persoanelor care aveau, la data încheierii căsătoriei, domiciliul în România, precum și căsătoriile persoanelor de cetățenie română care se căsătoresc în străinătate și care sunt înregistrate la oficiile de stare civilă din România.

În numărul **divorțurilor** sunt incluse divorțurile persoanelor ale căror divorțuri s-au încheiat la judecătoria, stări civile sau notari publici, în conformitate cu Legea nr. 202/2010, precum și divorțurile cetățenilor români care au divorțat în străinătate, transcrise în România.

Autorizația de construire constituie actul de autoritate al administrației locale pe baza căruia se asigură aplicarea măsurilor prevăzute de lege referitoare la amplasarea, proiectarea, executarea și funcționarea construcțiilor. Aceasta se eliberează beneficiarului lucrării, în temeiul și cu respectarea documentațiilor de urbanism și amenajare a teritoriului, în vederea începerii lucrărilor de construcții. Lucrarea se referă la autorizațiile de construire eliberate pentru clădiri rezidențiale.

Locuințele terminate sunt locuințele ridicate în cursul perioadei de referință, ale căror elemente, inclusiv fundația, s-au construit pentru prima dată și la care s-au finalizat toate lucrările prevăzute în documentația tehnică și au fost recepționate de beneficiar.

Turism - Sosirea unui turist într-o structură de primire turistică cu funcțiuni de cazare turistică se înregistrează când o persoană este înscrisă în registrul structurii respective, pentru a fi găzduită una sau mai multe nopți. În fiecare structură de primire turistică cu funcțiuni de cazare turistică se consideră o singură sosire pe turist, indiferent de numărul de înnoptări rezultate din șederea sa neîntreruptă.

Înnoptarea reprezintă intervalul de 24 de ore, începând cu ora hotelieră, pentru care o persoană este înregistrată în evidența structurii de cazare turistică și beneficiază de găzduire în contul tarifului aferent spațiului ocupat, chiar dacă durata de ședere efectivă este inferioară intervalului menționat. Sunt avute în vedere și înnoptările aferente paturilor instalate suplimentar (plătite de turiști).

Indicele de utilizare netă a locurilor de cazare turistică exprimă relația între capacitatea de cazare în funcțiune și utilizarea efectivă a acesteia de către turiști, într-o perioadă determinată. Rezultă din calcul prin împărțirea numărului total de înnoptări realizate, la capacitatea de cazare turistică în funcțiune, din perioada respectivă.

Sursa datelor pentru sosirile și înnoptările în structurile de primire turistică cu funcțiuni de cazare turistică (inclusiv apartamente și camere de închiriat) o reprezintă chestionare statistice Turism 1A completate de toate persoanele juridice și fizice care au în proprietate sau administrează în locație de gestiune astfel de structuri. Lista structurilor de primire turistică cu funcțiuni de cazare turistică (inclusiv apartamente și camere de închiriat), care trebuie să completeze chestionarul statistic este actualizată periodic, cu informații privind structurile nou clasificate sau reclasificate, de Ministerul Antreprenoriatului și Turismului - Departamentul pentru Turism.


Cercetarea statistică referitoare la "Frecventarea structurilor de primire turistică cu funcțiuni de cazare" se adresează structurilor de primire turistică (inclusiv apartamente și camera de închiriat) cu o capacitate de minim 10 locuri pat care funcționează în luna de referință - circa 14462 operatori economici.

statistică
oficială

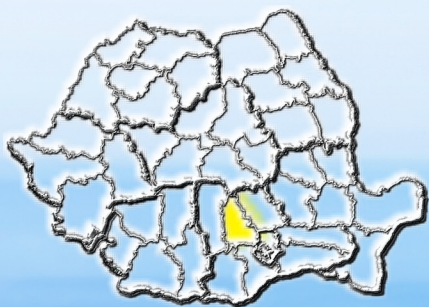
- 2 0 2 4 -

INSTITUTUL NAȚIONAL DE
STATISTICĂ
NATIONAL INSTITUTE OF STATISTICS

B-dul Libertății Nr. 16, Sect. 5, București
16 Libertății BVD, Bucharest 5
e-mail: romstat@insse.ro
<http://www.insse.ro>



statisticile care nu sunt publicate și folosite, nu există



DIRECȚIA JUDEȚEANĂ DE STATISTICĂ
DÂMBOVIȚA

Calea Câmpulung, Nr.6, TÂRGOVIȘTE,
Județul DÂMBOVIȚA, Cod poștal: 130092
Tel. / Fax: 0245/210557; 0245/210633
e-mail: tele@dambovita.insse.ro
<http://www.dambovita.insse.ro>