

6

2024

INSTITUTUL NAȚIONAL DE
STATISTICĂ
NATIONAL INSTITUTE OF STATISTICS

buletin statistic

lunar al județului

Dâmbovița


direcția județeană de statistică Dâmbovița

statisticile care nu sunt publicate și folosite, nu există

© coperta / cover:
Alexandru POPESCU
© foto / photo:
Vittj-Cristian CHIRAN



ROMÂNIA
INS
ediția
2024
edition



© INS 2024

Reproducerea și utilizarea conținutului acestei publicații, altul decât fotografiile, cu titlu explicativ sau justificativ în articole, studii, cărți, integral sau parțial, în forma originală sau modificată, precum și stocarea într-un sistem de regăsire sau transmiterea sub orice formă și prin orice mijloace sunt permise cu indicarea clară și precisă a sursei.

Utilizarea fotografiilor este permisă cu acordul scris al autorului, numai în scop necomercial și în contextul folosirii acestei publicații.



CUPRINS

	Pag.
CUPRINS	1
PRINCIPALII INDICATORI ECONOMICO-SOCIALI LA NIVEL NAȚIONAL	3
I. INDUSTRIE	
1. Indicii producției industriale.....	5
2. Indicii valorici ai cifrei de afaceri din industrie pe total.....	5
3. Indicii prețurilor producției industriale pe total	5
II. COMERȚ INTERIOR. SERVICII	
4. Indicii volumului cifrei de afaceri fără TVA pentru comerțul cu amănuntul (cu excepția comerțului cu autovehicule și motociclete).....	5
5. Indicii volumului cifrei de afaceri fără TVA, pentru comerțul cu ridicata și cu amănuntul, întreținerea și repararea autovehiculelor și a motocicletelor.....	6
6. Indicii volumului cifrei de afaceri fără TVA, pentru serviciile de piață prestate populației.....	6
III. COMERȚ INTERNAȚIONAL	
7. Comerțul internațional cu bunuri	6
IV. TURISM	
8. Sosiri în principalele structuri de primire turistică cu funcțiuni de cazare turistică.....	7
9. Înnoptări în principalele structuri de primire turistică cu funcțiuni de cazare turistică.....	7
10. Indicele de utilizare netă a locurilor de cazare	7
V. PREȚURI	
11. Indicii prețurilor de consum al populației	8
VI. FORȚĂ DE MUNCĂ	
12. Câștigului salarial mediu brut.....	8
13. Efectivul salariaților din economie.....	9
14. Numărul șomerilor înregistrați.....	9
15. Rata șomajului înregistrat	9
VII. INDICATORI SOCIALI	
16. Numărul mediu și pensia medie lunară a pensionarilor de asigurări sociale de stat.....	9
17. Mișcarea naturală a populației	10
VIII. ALȚI INDICATORI	
18. Înmatriculări de societăți comerciale cu participare străină la capitalul social subscris.....	10

PRINCIPALII INDICATORI ECONOMICO-SOCIALI LA NIVEL DE JUDEȚ	11
I. INDUSTRIE	
1. Indicii producției industriale.....	13
2. Indicii valorici ai cifrei de afaceri din industrie pe total.....	13
II. COMERȚ INTERNAȚIONAL	
3. Comerțul internațional cu bunuri.....	13
III. TURISM	
4. Sosiri în principalele structuri de primire turistică cu funcțiuni de cazare turistică.....	13
5. Înnoptări în principalele structuri de primire turistică cu funcțiuni de cazare turistică.....	14
6. Indicele de utilizare netă a locurilor de cazare.....	14
IV. FORȚĂ DE MUNCĂ	
7. Efectivul salariaților.....	14
8. Câștigul salarial mediu brut.....	15
9. Câștigul salarial mediu net.....	15
10. Numărul șomerilor înregistrați.....	15
11. Rata șomajului înregistrat.....	15
V. INDICATORI SOCIALI	
12. Numărul mediu al pensionarilor și pensia medie de asigurări sociale de stat.....	16
13. Mișcarea naturală a populației.....	16
VI. CONSTRUCȚII	
14. Autorizații de construire eliberate pentru clădiri rezidențiale.....	16
15. Locuințe terminate.....	16
VII. ALȚI INDICATORI	
16. Înmatriculări de societăți comerciale cu participare străină la capitalul social subscris.....	16
TABELE STATISTICE ȘI COMENTARIILE LA NIVEL DE JUDEȚ	
I. COMERȚ INTERNAȚIONAL CU BUNURI	
1. Exporturile FOB de mărfuri, pe secțiuni și pe principalele capitole din nomenclatorul combinat (NC).....	18
2. Importurile CIF de mărfuri, pe secțiuni și pe principalele capitole din nomenclatorul combinat (NC).....	20
II. FORȚA DE MUNCĂ	
3. Situația șomerilor înregistrați.....	22
III. SINTEZA PRINCIPALILOR INDICATORI ECONOMICO-SOCIALI LA NIVEL DE JUDEȚ	23
NOTE METODOLOGICE	29

**PRINCIPALII INDICATORI
ECONOMICO-SOCIALI
LA NIVEL NAȚIONAL**

I. INDUSTRIE

1. INDICII PRODUCȚIEI INDUSTRIALE

serie brută

	luna corespunzătoare din anul precedent = 100													1.I-30.VI.2024 față de 1.I-30.VI.2023 ²⁾
	2023							2024						
	iun.	iul.	aug.	sep.	oct.	nov.	dec.	ian.	feb.	mar.	apr.	mai. ¹⁾	iun. ²⁾	
Total țară	97,4	96,1	96,8	97,7	100,3	97,5	96,6	96,0	100,2	96,0	112,1	88,9	96,1	97,9
Industrie extractivă	99,6	93,5	99,6	99,3	96,4	92,8	91,9	92,5	102,8	98,1	105,0	98,2	96,7	98,8
Industrie prelucrătoare	97,8	97,0	97,1	98,6	101,2	97,5	96,8	95,9	100,7	95,5	116,9	88,4	96,2	98,5
Producția și furnizarea de energie electrică și termică, gaze, apă caldă și aer condiționat	93,3	91,0	93,7	90,2	95,8	99,2	97,5	97,9	96,2	98,5	85,5	87,8	94,5	93,6

¹⁾ Date rectificate; ²⁾ Date provizorii

Notă: Datele pentru lunile anului 2023 au fost revizuite datorită schimbării anului de bază și a sistemului de ponderare.

2. INDICII VALORICI AI CIFREI DE AFACERI DIN INDUSTRIE PE TOTAL (PIAȚA INTERNĂ ȘI PIAȚA EXTERNĂ)

	luna corespunzătoare din anul precedent = 100													1.I-30.VI.2024 față de 1.I-30.VI.2023 ²⁾
	2023							2024						
	iun.	iul.	aug.	sep.	oct.	nov.	dec.	ian.	feb.	mar.	apr.	mai. ¹⁾	iun. ²⁾	
Total țară	98,7	96,9	98,0	97,2	102,7	99,3	96,0	102,5	108,4	99,8	119,2	93,0	102,8	103,8

¹⁾ Date rectificate; ²⁾ Date provizorii

Notă: Datele pentru lunile anului 2023 au fost revizuite datorită schimbării anului de bază și a sistemului de ponderare.

3. INDICII PREȚURILOR PRODUCȚIEI INDUSTRIALE PE TOTAL (PIAȚA INTERNĂ ȘI PIAȚA EXTERNĂ)

	luna precedentă = 100												
	2023							2024					
	iun.	iul.	aug.	sep.	oct.	nov.	dec.	ian.	feb.	mar.	apr.	mai. ¹⁾	iun. ²⁾
Total țară	99,13	100,55	98,65	102,39	100,51	100,42	99,51	99,87	99,21	98,16	99,98	100,66	101,27

¹⁾ Date rectificate; ²⁾ Date provizorii

Notă: Datele pentru lunile anului 2023 au fost revizuite datorită schimbării anului de bază și a sistemului de ponderare.

II. COMERȚ INTERIOR. SERVICII

4. INDICII VOLUMULUI CIFREI DE AFACERI*¹⁾ PENTRU COMERȚUL CU AMĂNUNTUL, CU EXCEPȚIA AUTOVEHICULELOR ȘI MOTOCICLETELOR

serie brută

	luna corespunzătoare din anul precedent = 100													1.I-30.VI.2024 față de 1.I-30.VI.2023 ²⁾
	2023							2024						
	iun.	iul.	aug.	sep.	oct.	nov.	dec.	ian.	feb.	mar.	apr.	mai. ¹⁾	iun. ²⁾	
Total țară	101,2	100,5	99,9	98,7	101,6	103,4	100,0	107,4	110,7	102,0	114,7	105,3	109,4	108,1
Cu vânzare predominantă de produse alimentare, băuturi și tutun	101,3	99,3	101,8	102,8	103,9	104,0	104,6	104,6	103,6	97,8	106,3	105,7	106,2	103,9
Cu vânzare predominantă de produse nealimentare	103,3	104,3	99,4	99,6	104,0	106,6	101,0	112,2	119,4	106,5	122,2	107,2	111,9	113,0

¹⁾ Date rectificate; ²⁾ Date provizorii * Fără TVA

Notă: Datele pentru lunile anului 2023 au fost revizuite datorită schimbării anului de bază și a sistemului de ponderare.

5. INDICIILE VOLUMULUI CIFREI DE AFACERI*¹⁾ PENTRU COMERȚUL CU RIDICATA ȘI CU AMĂNUNTUL, ÎNTREȚINEREA ȘI REPARAREA AUTOVEHICULELOR ȘI A MOTOCICLETELOR

serie brută

%

	luna corespunzătoare din anul precedent = 100												1.1-30.VI.2024 față de 1.1-30.VI.2023 ²⁾	
	2023						2024							
	iun.	iul.	aug.	sep.	oct.	nov.	dec.	ian.	feb.	mar.	apr.	mai. ¹⁾		iun. ²⁾
Total țară	115,2	113,2	108,0	109,2	107,5	101,7	105,6	100,9	106,8	96,3	119,4	94,4	96,5	101,8
Comerțul cu autovehicule	126,0	124,2	116,6	120,4	113,4	103,7	109,8	99,5	108,6	96,5	118,8	96,8	96,4	102,2
Întreținerea și repararea autovehiculelor	93,2	88,7	91,1	94,3	94,6	93,1	100,7	86,4	73,5	81,3	97,0	77,3	82,9	82,8
Comerțul cu piese și accesorii pentru autovehicule	103,4	104,1	101,3	95,4	102,2	101,1	98,0	108,9	117,9	101,8	131,5	95,4	101,8	108,5
Comerțul cu motociclete, piese și accesorii aferente; întreținerea și repararea motocicletelor	87,4	97,1	81,7	91,2	88,0	104,2	128,2	159,9	118,5	104,5	111,3	108,4	107,2	114,2

¹⁾ Date rectificate; ²⁾ Date provizorii

^{*)} Fără TVA

Notă: Datele pentru lunile anului 2023 au fost revizuite datorită schimbării anului de bază și a sistemului de ponderare.

6. INDICIILE VOLUMULUI CIFREI DE AFACERI*¹⁾ PENTRU SERVICIILE DE PIAȚĂ PRESTATE POPULAȚIEI

serie brută

%

	luna corespunzătoare din anul precedent = 100												1.1-30.VI.2024 față de 1.1-30.VI.2023 ²⁾	
	2023						2024							
	iun.	iul.	aug.	sep.	oct.	nov.	dec.	ian.	feb.	mar.	apr.	mai. ¹⁾		iun. ²⁾
Total țară	104,5	101,9	102,4	106,7	102,9	103,2	103,3	102,2	100,7	100,5	97,0	94,2	97,2	98,5
din care:	105,9	104,1	105,5	112,8	109,1	108,1	110,0	104,2	97,5	99,9	97,8	93,9	98,0	98,4
Hoteluri și restaurante	98,7	94,5	90,2	91,4	84,3	89,1	90,4	97,3	113,2	106,0	89,9	92,4	92,1	98,4
Jocuri de noroc și alte activități recreative	95,9	99,4	90,3	82,5	82,4	85,1	73,0	111,8	88,9	85,7	82,9	83,1	81,4	88,4
Activități ale agențiilor turistice și ale tur-operatorilor; alte servicii de rezervare și asistență turistică	90,8	86,0	92,2	85,9	88,2	90,1	91,5	76,5	84,4	83,9	97,6	93,9	101,1	89,5
Coafură și alte activități de înfrumusețare	138,4	120,3	119,0	122,1	118,5	113,9	108,8	104,6	107,4	105,7	114,8	109,1	115,7	89,5
Spălarea, curățarea (uscată) articolelor textile și a produselor din blană	104,5	101,9	102,4	106,7	102,9	103,2	103,3	102,2	100,7	100,5	97,0	94,2	97,2	98,5

¹⁾ Date rectificate; ²⁾ Date provizorii

^{*)} Fără TVA

Notă: Datele pentru lunile anului 2023 au fost revizuite datorită schimbării anului de bază și a sistemului de ponderare.

III. COMERȚ INTERNAȚIONAL

7. COMERȚUL INTERNAȚIONAL CU BUNURI

mii euro

	2023 ¹⁾								2024					
	mai	iun.	iul.	aug.	sep.	oct.	nov.	dec.	ian. ²⁾	feb. ²⁾	mar. ²⁾	apr. ²⁾	mai. ³⁾	1.1-31.V ³⁾
Exporturi FOB	8638902	7744529	7657909	7079742	8124286	8407753	8256595	6144236	7083267	7956177	7962675	8292166	7241772	38536056
Importuri CIF	10815556	10012575	9936666	9719326	10279503	11209550	10573986	9573487	9060638	10132468	10456009	10961644	10213599	50824357
Sold FOB/CIF	-2176654	-2268046	-2278757	-2639584	-2155217	-2801797	-2317391	-3429251	-1977371	-2176291	-2493334	-2669478	-2971827	-12288301

¹⁾ Date provizorii

²⁾ Date revizuite

³⁾ Date estimate

IV. TURISM

8. SOSIRI ÎN PRINCIPALELE STRUCTURI DE PRIMIRE TURISTICĂ CU FUNCȚIUNI DE CAZARE TURISTICĂ, PE TIPURI DE STRUCTURI DE PRIMIRE TURISTICĂ

număr

Tipuri de structuri de primire turistică	2023							2024					
	iun.	iul.	aug.	sep.	oct.	nov.	dec.	ian.	feb.	mar.	apr.	mai.	iun.
Total țară din care:	1268460	1771276	2000145	1312044	1094024	952007	901136	768731	847484	854942	897197	1087543	1330209
Hoteluri	809273	1094926	1202190	854503	731738	640096	576883	490609	559824	580309	596353	716575	868991
Moteluri	22867	26272	30205	23154	21266	17210	17794	15102	14985	17689	18758	20431	21925
Vile turistice	40381	64654	70866	38528	29590	25280	25725	22735	24505	21812	21575	25838	34288
Cabane turistice	11797	16849	20903	14250	11099	8696	9374	8555	8770	6771	6745	8370	10761
Pensiuni turistice	92589	118811	137566	96893	85285	72650	72845	61239	65175	63030	66853	80695	92324
Pensiuni agroturistice	120602	159709	189095	117593	92520	80246	86994	70823	69677	65028	74172	99672	120184
Apartamente și camere de închiriat	121753	208342	243903	116483	91444	82328	86815	78419	83416	78852	85645	103295	132825

Notă: Cercetarea statistică referitoare la „Frecventarea structurilor de primire turistică cu funcțiuni de cazare” se adresează tuturor structurilor de primire cu o capacitate de cazare turistică de minim 10 locuri-pat..

9. ÎNNOPTĂRI ÎN PRINCIPALELE STRUCTURI DE PRIMIRE TURISTICĂ CU FUNCȚIUNI DE CAZARE TURISTICĂ, PE TIPURI DE STRUCTURI DE PRIMIRE TURISTICĂ

număr

Tipuri de structuri de primire turistică	2023							2024					
	iun.	iul.	aug.	sep.	oct.	nov.	dec.	ian.	feb.	mar.	apr.	mai.	iun.
Total țară din care:	2779650	4367748	5041364	2836342	2222375	1889114	1735421	1441231	1629662	1600952	1697965	2115933	2830292
Hoteluri	1865839	2844987	3231355	1984970	1581133	1345544	1114079	940519	1101733	1118462	1163484	1436857	1943481
Moteluri	38856	40796	46892	35378	32378	27145	27831	23625	23412	27326	28760	30676	31009
Vile turistice	90034	167996	193028	80435	53809	46072	48222	41449	44898	39957	39363	48095	69822
Cabane turistice	21143	30422	36343	23519	18357	13831	17949	14728	15396	10797	10250	14987	20754
Pensiuni turistice	165383	225118	262625	171115	143014	120795	129771	103705	111464	103434	111459	135830	161382
Pensiuni agroturistice	235561	324970	392949	221032	165718	141305	176827	128226	128838	113957	132811	185541	231851
Apartamente și camere de închiriat	257822	514582	605040	228872	169437	148087	173305	148497	161463	146051	162769	202258	273438

Notă: Cercetarea statistică referitoare la „Frecventarea structurilor de primire turistică cu funcțiuni de cazare” se adresează tuturor structurilor de primire cu o capacitate de cazare turistică de minim 10 locuri-pat..

10. INDICI DE UTILIZARE NETĂ A LOCURILOR DE CAZARE

%

	2023							2024					
	iun.	iul.	aug.	sep.	oct.	nov.	dec.	ian.	feb.	mar.	apr.	mai.	iun.
Total țară	30,6	39,8	45,7	32,2	29,9	27,1	24,8	21,1	25,2	22,9	24,5	27,0	31,0

Cercetarea statistică referitoare la „Frecventarea structurilor de primire turistică cu funcțiuni de cazare” se adresează tuturor structurilor de primire cu o capacitate de cazare turistică de minim 10 locuri-pat.

V. PREȚURI

11. INDICIILE PREȚURILOR DE CONSUM AL POPULAȚIEI

%

	luna precedentă = 100												
	2023						2024						
	iun.	iul.	aug.	sep.	oct.	nov.	dec.	ian.	feb.	mar.	apr.	mai.	iun.
Total țară	100,40	100,15	100,54	100,79	100,57	99,99	100,26	101,10	100,81	100,42	100,08	99,89	100,24
Mărfuri alimentare	99,90	99,51	98,01	100,33	100,71	99,84	100,29	101,34	100,73	100,25	100,37	99,98	99,76
Mărfuri nealimentare	100,62	100,30	102,43	101,00	100,39	99,93	100,09	100,74	100,89	100,57	99,65	99,63	100,52
Servicii	100,84	101,01	100,44	101,06	100,79	100,39	100,70	101,55	100,78	100,35	100,63	100,38	100,40

VI. FORȚĂ DE MUNCĂ

12. CÂȘTIGUL SALARIAL MEDIU BRUT

lei

	2023 ¹⁾							2024 ¹⁾						
	iun.	iul.	aug.	sep.	oct.	nov.	dec.	ian.	feb.	mar.	apr.	mai.	iun.	
Total țară	7364	7317	7258	7350	7509	7766	8301	7976	7990	8502	8532	8355	8480	
Agricultură, silvicultură și pescuit	5757	5610	5531	5524	5673	5941	6429	5977	6093	6145	6269	6199	6407	
Industrie	6854	6837	6716	6799	6928	7369	7920	7236	7230	7702	7993	7610	7810	
Construcții	5910	5992	5970	6018	6058	6793	7250	6658	6795	6980	7225	6963	6992	
Comerț cu ridicata și cu amănuntul; repararea autovehiculelor și motocicletelor	6422	6458	6360	6393	6616	6800	7445	7129	7207	7574	7669	7400	7351	
Transporturi terestre și transporturi prin conducte	6427	6211	6656	6686	6924	6966	7575	7331	7235	7351	7578	7651	7604	
Transporturi pe apă	9564	9723	9901	10089	9957	10467	13666	10436	10568	9984	9910	9250	9087	
Transporturi aeriene	13006	14461	13885	14130	14374	13682	13858	15213	14577	14236	14565	14473	15019	
Depozitare și activități auxiliare pentru transport	9746	10028	9524	9779	10250	10244	12801	11267	10720	10859	11072	11348	11077	
Activități de poștă și de curier	5022	5100	5088	5103	5347	5595	5504	5704	5572	5768	5884	5735	5631	
Hoteluri și restaurante	4093	4127	4119	4077	4201	4255	4576	4810	4744	4916	4834	4905	5030	
Informații și comunicații	15110	14610	14453	14904	15349	15333	16175	15824	15814	17940	16566	15792	16968	
Intermedieri financiare, cu excepția activităților de asigurări și ale fondurilor de pensii	13600	13068	12655	11905	12128	12805	16321	12671	13092	16210	16857	15635	14809	
Activități de asigurări, reasigurări și ale fondurilor de pensii, cu excepția celor din sistemul public de asigurări sociale	12642	12359	12775	12631	12899	12618	13557	12981	14630	19968	17427	13615	13980	
Tranzacții imobiliare	6220	6213	6209	6204	6407	6445	7674	7275	7649	8077	7793	7572	7581	
Activități profesionale, științifice și tehnice din care:	9665	9696	9629	9667	9775	10179	11118	10340	10529	11921	11471	10962	10878	
Cercetare-dezvoltare	10957	10868	10788	10808	11067	11586	12304	10772	10822	11364	11872	11300	11446	
Administrație publică și apărare; asigurări sociale din sistemul public ²⁾	10083	10072	9952	10090	10281	10456	10979	11039	11101	11266	11389	11415	11853	
Învățământ	8205	8042	7965	8292	8524	8569	8368	9316	9272	9682	9526	10189	9843	
Sănătate și asistență socială	7465	7434	7591	7708	7631	7653	7873	7970	7897	8437	8422	8528	8903	
Activități de spectacole, culturale și recreative	6316	6185	6136	6231	6263	6256	6677	6779	6689	6998	6898	6890	7154	
Alte activități de servicii	4944	4981	4938	5031	5157	5299	5662	5530	5509	5647	5829	5639	5834	

¹⁾ Date operative

²⁾ Exclusiv forțele armate și personalul asimilat (Ministerul Apărării Naționale, Ministerul Afacerilor Interne, Serviciul Român de Informații etc.); începând cu luna septembrie 2017, inclusiv datele aferente totalității salariaților încadrați la birourile parlamentare din circumscripțiile electorale și plătiți din sume forfetare.

Nota 1: Datele lunare privind câștigul salarial mediu brut sunt obținute printr-o cercetare statistică selectivă. Începând cu luna ianuarie 2023, eșantionul cuprinde, pe total țară, circa 23.000 unități economico-sociale. Unitățile din „sectorul bugetar” (vezi notele metodologice) sunt cuprinse exhaustiv în cercetare, excepție făcând unitățile administrației publice locale pentru care datele la nivelul consiliilor locale comunale se culeg pe bază de eșantion reprezentativ la nivel de județ (cca. 820 de unități). Pentru sectorul economic, au fost incluse în cercetare unitățile cu 4 salariați și peste, care reprezintă 87,28% din numărul total al salariaților din acest sector.

Nota 2: Conform prevederilor legislației naționale în vigoare (OUG nr. 79/2017 cu modificările și completările ulterioare), contribuțiile de asigurări sociale, respectiv cele de asigurări sociale de sănătate care cădeau în sarcina angajatorului au fost transferate în sarcina salariatului și, începând cu luna ianuarie 2018, sunt suportate în totalitate de salariat, fiind reflectate în cuantumul brut al câștigului salarial nominal. În consecință, indicatorul „câștig salarial mediu brut lunar” produs și diseminat începând cu luna de referință ianuarie 2018 nu mai este comparabil cu seriile de date anterioare anului 2018. Aceste prevederi legale nu influențează comparabilitatea datelor pentru seriile de „câștig salarial mediu net lunar.”

13. EFECTIVUL SALARIAȚILOR DIN ECONOMIE, la sfârșitul perioadei

mii persoane

	2023 ¹⁾							2024 ¹⁾					
	iun.	iul.	aug.	sep.	oct.	nov.	dec.	ian.	feb.	mar.	apr.	mai.	iun.
Total țară	5129,2	5134,2	5127,1	5135,2	5137,3	5135,0	5116,4	5137,8	5139,7	5147,0	5157,7	5152,4	5152,6
Agricultură, silvicultură și pescuit	122,6	122,7	122,8	122,8	122,7	122,5	122,0	121,9	122,1	122,0	122,5	122,6	122,6
Industrie	1293,1	1293,1	1289,2	1286,8	1285,7	1285,0	1278,7	1295,5	1296,0	1294,9	1293,2	1288,5	1286,8
Construcții	447,7	448,8	449,2	449,6	449,7	448,2	445,2	444,1	448,3	450,9	452,6	452,9	453,6
Servicii și alte activități ²⁾	3265,8	3269,6	3265,9	3276,0	3279,2	3279,3	3270,5	3276,3	3273,3	3279,2	3289,4	3288,4	3289,6

¹⁾ Date operative²⁾ Exclusiv forțele armate și personalul asimilat (Ministerul Apărării Naționale, Ministerul Afacerilor Interne, Serviciul Român de Informații etc.); începând cu luna septembrie 2017, inclusiv datele aferente totalității salariaților încadrați la birourile parlamentare din circumscripțiile electorale și plătiți din sume forfetare.

Notă 1: Datele lunare privind câștigul salarial mediu brut sunt obținute printr-o cercetare statistică selectivă. Începând cu luna ianuarie 2023, eșantionul cuprinde, pe total țară, circa 23.300 unități economico-sociale. Unitățile din „sectorul bugetar” (vezi notele metodologice) sunt cuprinse exhaustiv în cercetare, excepție făcând unitățile administrației publice locale pentru care datele la nivelul consiliilor locale comunale se culeg pe bază de eșantion reprezentativ la nivel de județ (cca. 820 de unități). Pentru sectorul economic, au fost incluse în cercetare unitățile cu 4 salariați și peste, care reprezintă 87,28% din numărul total al salariaților din acest sector

14. NUMĂRUL ȘOMERILOR ÎNREGISTRAȚI, la sfârșitul perioadei

mii persoane

	2023							2024					
	iun.	iul.	aug.	sep.	oct.	nov.	dec.	ian.	feb.	mar.	apr.	mai.	iun.
Total țară	228,2	227,6	230,5	229,3	233,1	234,5	235,6	239,8	246,7	252,6	249,5	248,9	246,3
Bărbați	118,4	117,8	118,9	118,0	120,0	121,3	123,1	126,1	130,4	133,7	132,4	132,5	131,2
Femei	109,8	109,8	111,6	111,3	113,1	113,2	112,5	113,7	116,3	118,9	117,1	116,4	115,1

Sursa de date: Agenția Națională pentru Ocuparea Forței de Muncă

15. RATA ȘOMAJULUI ÎNREGISTRAT, la sfârșitul perioadei

%

	2023							2024					
	iun. ¹⁾	iul. ¹⁾	aug. ¹⁾	sep.	oct.	nov.	dec.	ian.	feb.	mar.	apr.	mai.	iun.
Total țară	2,8	2,8	2,9	2,8	2,9	2,9	2,9	3,0	3,1	3,1	3,1	3,1	3,1
Bărbați	2,7	2,7	2,7	2,7	2,7	2,7	2,8	2,8	2,9	3,0	3,0	3,0	3,0
Femei	3,0	3,0	3,1	3,1	3,1	3,1	3,1	3,1	3,2	3,3	3,2	3,2	3,2

¹⁾ Rata somajului înregistrat, recalculată cu populația activă civilă la 1 ianuarie 2023.

VII. INDICATORI SOCIALI

16. NUMĂRUL MEDIU ȘI PENSIA MEDIE LUNARĂ A PENSIONARILOR DE ASIGURĂRI SOCIALE DE STAT

	2023				2024
	trim.I	trim.II	trim.III	trim.IV	trim.I ¹⁾
Numărul mediu al pensionarilor - mii persoane	4599	4598	4601	4606	4602
Pensia medie – lei	2003	2005	2007	2009	2290

¹⁾ Date provizorii

17. MIȘCAREA NATURALĂ A POPULAȚIEI (persoane cu domiciliul sau reședința obișnuită în România)

date absolute

număr

	2023 ¹⁾							2024 ²⁾					
	iun.	iul.	aug.	sep.	oct.	nov.	dec.	ian.	feb.	mar.	apr.	mai.	iun.
Născuți-vii	13237	14403	13791	13548	11852	10938	10610	13743	11130	10468	11892	11505	10707
Decedați	18236	19072	19347	17798	20477	19891	21659	24727	21073	19450	18993	19534	18037
Spor natural	-4999	-4669	-5556	-4250	-8625	-8953	-11049	-10984	-9943	-8982	-7101	-8029	-7330
Căsătorii ³⁾	10447	16250	17414	14637	9232	5511	4388	3700	4371	5484	4765	9697	11769
Divorțuri ³⁾	2019	1392	1211	1648	2108	2083	1898	589	1785	1980	1735	1571	1546
Decedați sub 1 an	74	78	68	62	75	65	82	89	75	67	71	65	82

¹⁾ 1) Date semidefinite (repartizate după luna înregistrării evenimentului demografic); 2) Date provizorii (repartizate după luna înregistrării evenimentului demografic); 3) Date definitive (repartizate după luna înregistrării evenimentului demografic).

Notă: Sunt incluși născuți-vii după domiciliul sau reședința obișnuită a mamei, decesele după domiciliul sau reședința obișnuită a decedatului, căsătoriile după locul înregistrării căsătoriei, respectiv, domiciliul unuia dintre cei doi soți și divorțurile după ultimul domiciliu comun al soților.

VIII. ALȚI INDICATORI

18. ÎNMATRICULĂRI DE SOCIETĂȚI COMERCIALE CU PARTICIPARE STRĂINĂ LA CAPITALUL SOCIAL SUBSCRIS, în luna iunie 2024

	Înmatriculări de societăți comerciale -număr-	Valoarea capitalului social total subscris exprimat în:		
		Moneda națională - mii lei -	Valută	
			Dolari SUA	EURO
Total țară	503	4242,0	920451,2	852415,4

Sursa de date: Oficiul Național al Registrului Comerțului

**PRINCIPALII INDICATORI
ECONOMICO-SOCIALI
LA NIVEL DE JUDEȚ**

I. INDUSTRIE

1. INDICIILOR PRODUCȚIEI INDUSTRIALE

serie brută

	luna corespunzătoare din anul precedent = 100													1.I-30.VI.2024 față de 1.I-30.VI.2023 ³⁾
	2023 ¹⁾							2024						
	iun.	iul.	aug.	sep.	oct.	nov.	dec.	ian.	feb.	mar.	apr.	mai ²⁾	iun. ³⁾	
Total județ	76,1	75,1	76,9	76,0	80,9	80,1	79,7	88,8	98,9	91,5	114,1	85,2	97,8	95,7

1) Date recalulate ca urmare a schimbării anului de bază și a sistemului de ponderare; 2) Date rectificate; 3) Date provizorii. **Notă:** Sursa datelor o constituie capitolul PROD din Cercetarea statistică lunară privind indicatorii pe termen scurt în industrie (IND TS). Indicii producției industriale (IPI) caracterizează evoluția producției industriale totale la nivel de județ, în timp ce IPI, calculat la nivel național, caracterizează evoluția valorii adăugate brute la costul factorilor, realizată în activitatea industrială.

2. INDICIILOR VALORICI AI CIFREI DE AFACERI DIN INDUSTRIE PE TOTAL (PIAȚA INTERNĂ ȘI PIAȚA EXTERNĂ)

	luna corespunzătoare din anul precedent = 100													1.I-30.VI.2024 față de 1.I-30.VI.2023 ³⁾
	2023							2024						
	iun.	iul.	aug.	sep.	oct.	nov.	dec.	ian.	feb.	mar.	apr.	mai ²⁾	iun. ³⁾	
Total județ	82,1	91,5	80,6	88,4	93,4	89,4	91,8	102,5	92,0	82,9	99,9	92,2	101,8	94,8

1) Date recalulate ca urmare a schimbării anului de bază și a sistemului de ponderare; 2) Date rectificate; 3) Date provizorii. **Notă:** Sursa datelor o constituie capitolul CA din Cercetarea statistică lunară privind indicatorii pe termen scurt în industrie (IND TS). Indicele valoric al cifrei de afaceri din industrie este calculat pe baza unei cercetări statistice selectivă care cuprinde toate întreprinderile cu peste 50 de salariați și un eșantion de întreprinderi cu 4-49 salariați. Conform recomandărilor europene indicii valorici ai cifrei de afaceri din industrie sunt calculați ca indici nedeflatați. Raportarea cifrei de afaceri pe județe se face după sediul central al întreprinderii furnizoare de date.

II. COMERȚ INTERNAȚIONAL

3. COMERȚUL INTERNAȚIONAL CU BUNURI

mii euro

	2023 ¹⁾								2024					1.I-30.IV ¹⁾
	apr.	mai	iun.	iul.	aug.	sep.	oct.	nov.	dec.	ian. ²⁾	feb. ²⁾	mar. ²⁾	apr. ¹⁾	
Total exporturi FOB	113541	128134	117673	111731	104066	114701	112351	107904	75488	97147	101733	107679	99770	406329
Total importuri CIF	88340	106632	85780	87470	90895	96903	113196	109617	83679	86969	102397	95090	101449	385904
Sold FOB/CIF	25201	21502	31893	24261	13171	17798	-845	-1713	-8191	10178	-664	12589	-1679	20425

1) Date provizorii; 2) Date revizuite.

III. TURISM

4. SOSIRI ÎN PRINCIPALELE STRUCTURI DE PRIMIRE TURISTICĂ CU FUNCȚIUNI DE CAZARE TURISTICĂ, PE TIPURI DE STRUCTURI DE PRIMIRE TURISTICĂ

număr

Tipuri de structuri de primire turistică	2023								2024					
	iun.	iul.	aug.	sep.	oct.	nov.	dec.	ian.	feb.	mar.	apr.	mai.	iun.	
Total județ	11277	11198	11836	10250	10465	8112	8030	5801	7119	6817	7278	9077	9717	
din care:														
Hoteluri	7440	7400	7376	7296	7614	5468	5601	4140	5337	5018	5005	6178	5904	
Moteluri	86	61	50	69	69	95	60	56	67	65	67	55	64	
Vile turistice	12	-	-	6	-	-	-	-	-	-	-	-	-	
Cabane turistice	463	506	660	365	376	175	222	389	272	165	204	252	387	
Pensiuni turistice	17	79	108	106	120	86	52	28	37	50	82	82	75	
Pensiuni agroturistice	1583	1784	1955	1622	1658	1817	1567	813	1000	1104	1468	1667	2207	
Apartamente și camere de închiriat	886	144	167	96	119	59	73	98	89	123	81	111	218	

5. ÎNNOPTĂRI ÎN PRINCIPALELE STRUCTURI DE PRIMIRE TURISTICĂ CU FUNCȚIUNI DE CAZARE TURISTICĂ, PE TIPURI DE STRUCTURI DE PRIMIRE TURISTICĂ

număr

Tipuri de structuri de primire turistică	2023							2024					
	iun.	iul.	aug.	sep.	oct.	nov.	dec.	ian.	feb.	mar.	apr.	mai.	iun.
Total județ	31181	30759	29417	25298	26094	21505	16405	10869	15337	16705	18295	21623	25075
din care:													
Hoteluri	24535	23313	20869	19401	20901	16477	12048	8387	12203	14037	14497	16900	18714
Moteluri	110	74	84	195	205	255	124	88	116	82	177	261	219
Vile turistice	180	-	-	36	-	-	-	-	-	-	-	-	-
Cabane turistice	798	951	1217	582	592	279	424	656	542	225	410	398	685
Pensiuni turistice	29	258	253	175	142	139	85	66	57	68	176	221	186
Pensiuni agroturistice	2897	3644	4088	3448	3243	3608	2987	1231	1671	1728	2434	2762	3777
Apartamente și camere de închiriat	1344	302	330	333	308	145	230	156	338	252	149	171	494

6. INDICELE DE UTILIZARE NETĂ A LOCURILOR DE CAZARE

%

	2023							2024					
	iun.	iul.	aug.	sep.	oct.	nov.	dec.	ian.	feb.	mar.	apr.	mai.	iun.
Total județ	34,3	33,6	32,1	28,5	28,5	25,5	19,0	12,2	18,4	18,7	21,2	22,9	27,0

IV. FORȚA DE MUNCĂ

7. EFECTIVUL SALARIAȚILOR - la sfârșitul perioadei

persoane

	2023 ¹⁾							2024 ¹⁾					
	iun. ¹⁾	iul. ²⁾	aug. ²⁾	sep. ²⁾	oct. ²⁾	nov. ²⁾	dec. ²⁾	ian. ²⁾	feb. ²⁾	mar. ²⁾	apr. ²⁾	mai. ²⁾	iun. ²⁾
Total județ	91449	91530	91414	91545	91579	91542	91241	91863	92169	92564	92737	92652	92654
Agricultură, vânătoare și servicii anexe, Silvicultură și Pescuit	2337	2339	2336	2339	2340	2339	2331	2347	2355	2365	2370	2367	2367
Industrie și construcții	32591	32620	32579	32626	32638	32625	32517	32739	32848	32989	33050	33020	33021
Servicii ³⁾	56521	56571	56499	56580	56601	56578	56393	56777	56966	57210	57317	57265	57266

Notă 1: Sectoarele de activitate sunt definite conform clasificării activităților din economia națională CAEN Rev.2.

¹⁾ Date operative

²⁾ Exclusiv forțele armate și personalul asimilat (Ministerul Apărării Naționale, Ministerul Afacerilor Interne, Serviciul Român de Informații etc.); începând cu luna septembrie 2017, inclusiv datele aferente totalității salariaților încadrați la birourile parlamentare din circumscripțiile electorale și plătiți din sume forfetare.

¹⁾ Date reestimate. Datele pentru perioada ianuarie-iunie 2023 au fost reestimate pe baza rezultatelor cercetării statistice lunare asupra câștigurilor salariale, completate cu informațiile existente în Registrul Statistic al Întreprinderilor pentru întreprinderile cu 1-3 salariați și au fost repartizate pe județe și sectoare de activitate conform distribuției obținute din cercetarea statistică anuală asupra costului forței de muncă din anul 2022.

²⁾ Începând cu luna iulie 2023, datele au fost estimate pe baza rezultatelor cercetării statistice lunare asupra câștigurilor salariale, completate cu informațiile existente în Registrul Statistic al Întreprinderilor pentru întreprinderile cu 1-3 salariați și au fost repartizate pe județe și sectoare de activitate conform distribuției obținute din cercetarea statistică anuală asupra costului forței de muncă din anul 2022.

8. CÂȘTIGUL SALARIAL MEDIU BRUT

lei/persoană

	2023 ¹⁾							2024 ¹⁾					
	iun.	iul.	aug.	sep.	oct.	nov.	dec.	ian.	feb.	mar.	apr.	mai.	iun.
Total județ	6065	5966	6036	6071	6231	6301	6676	6859	6715	6963	7098	7137	7136
Agricultură, vânătoare și servicii anexe, Silvicultură și Pescuit	6884	6696	6538	6542	6538	7168	8254	6237	6134	6024	6405	6845	5975
Industria și construcții	5888	5863	5959	5831	6153	6285	6934	6574	6387	6531	6921	6501	6763
Servicii ^{**)}	6140	6000	6063	6197	6265	6276	6460	7084	6964	7306	7258	7572	7455

¹⁾ Date operative

^{**)} Exclusiv forțele armate și personalul asimilat (Ministerul Apărării Naționale, Ministerul Afacerilor Interne, Serviciul Român de Informații etc.); începând cu luna septembrie 2017, inclusiv datele aferente totalității salariaților încadrați la birourile parlamentare din circumscripțiile electorale și plății din sume forfetare.

Nota 1: Datele lunare privind câștigul salarial mediu brut sunt obținute printr-o cercetare statistică selectivă. Începând cu luna ianuarie 2023 eșantionul cuprinde, pe total țară, circa 23.000 unități economico-sociale. Unitățile din „sectorul bugetar” (vezi notele metodologice) sunt cuprinse exhaustiv în cercetare, excepție făcând unitățile administrației publice locale pentru care datele la nivelul consiliilor locale comunale se culeg pe bază de eșantion reprezentativ la nivel de județ (cca. 820 de unități). Pentru sectorul economic, au fost incluse în cercetare unitățile cu 4 salariați și peste, care reprezintă 87,28% din numărul total al salariaților din acest sector.

Nota 2: Sectoarele de activitate sunt definite conform clasificării activităților din economia națională CAEN Rev.2. Informațiile privind câștigurile salariale pentru anumite activități economice conform CAEN Rev.2 din cadrul industriei și serviciilor (ex. extracția petrolului brut și a gazelor naturale, producția și furnizarea de energie electrică și termică, gaze, apă caldă și aer condiționat, poștă și de curier, intermediari financiari), în cea mai mare parte, sunt repartizate pe județe după sediul central al întreprinderii furnizoare de date.

Nota 3: Conform prevederilor legislației naționale în vigoare (OUG nr. 79/2017 cu modificările și completările ulterioare), contribuțiile de asigurări sociale, respectiv cele de asigurări sociale de sănătate care cădeau în sarcina angajatorului au fost transferate în sarcina salariatului și, începând cu luna ianuarie 2018, sunt suportate în totalitate de salariat, fiind reflectate în cuantumul brut al câștigului salarial nominal. În consecință, indicatorul „câștig salarial mediu brut lunar” produs și diseminat începând cu luna de referință ianuarie 2018 nu mai este comparabil cu seriile de date anterioare anului 2018.

9. CÂȘTIGUL SALARIAL MEDIU NET

lei/persoană

	2023 ¹⁾							2024 ¹⁾					
	iun.	iul.	aug.	sep.	oct.	nov.	dec.	ian.	feb.	mar.	apr.	mai.	iun.
Total județ	3828	3740	3782	3811	3901	3877	4103	4182	4106	4256	4346	4395	4361
Agricultură, vânătoare și servicii anexe, Silvicultură și Pescuit	4696	4636	4509	4472	4481	4626	5249	4032	3964	3896	4141	4404	3864
Industria și construcții	3872	3847	3899	3827	4039	3993	4382	4133	4036	4122	4358	4098	4268
Servicii ^{**)}	3766	3638	3680	3776	3795	3778	3891	4223	4160	4367	4351	4589	4453

¹⁾ Date operative

^{**)} Exclusiv forțele armate și personalul asimilat (Ministerul Apărării Naționale, Ministerul Afacerilor Interne, Serviciul Român de Informații etc.); începând cu luna septembrie 2017, inclusiv datele aferente totalității salariaților încadrați la birourile parlamentare din circumscripțiile electorale și plății din sume forfetare.

Vezi **Notele 1-2** de la tabelul 8

Nota 3: Prevederile legale în vigoare (OUG nr. 79/2017 cu modificările și completările ulterioare) referitoare la contribuțiile de asigurări sociale, respectiv cele de asigurări sociale de sănătate care cădeau în sarcina angajatorului, transferate în sarcina salariatului începând cu luna ianuarie 2018, nu influențează comparabilitatea datelor pentru seriile de „câștig salarial mediu net lunar.”

Nota 4: Conform prevederilor legale în vigoare, salariații din domeniul cercetare-dezvoltare, respectiv din activitatea de creare de programe pentru calculator beneficiază de scutire de impozit. Pentru perioada 1 ianuarie 2019 – 31 decembrie 2028 inclusiv, conform legislației naționale în vigoare, OUG nr.114/2018, salariații din domeniul construcțiilor beneficiază de unele prevederi speciale în ceea ce privește impozitul, contribuția de asigurări sociale și contribuția de asigurări sociale de sănătate.

10. NUMĂRUL ȘOMERILOR ÎNREGISTRAȚI - la sfârșitul perioadei

persoane

	2023							2024 ¹⁾					
	iun.	iul.	aug.	sep.	oct.	nov.	dec.	ian.	feb.	mar.	apr.	mai.	iun.
Total județ	4844	4738	4916	4890	5039	4848	4691	4651	4752	4985	5151	5219	5096
Bărbați	2174	2129	2293	2302	2360	2296	2234	2201	2290	2437	2582	2625	2593
Femei	2670	2609	2623	2588	2679	2552	2457	2450	2462	2548	2569	2594	2503

Sursa de date: Agenția Națională pentru Ocuparea Forței de Muncă

1) Date definitive.

11. RATA ȘOMAJULUI ÎNREGISTRAT - la sfârșitul perioadei

%

	2023 ¹⁾							2024 ²⁾					
	iun.	iul.	aug.	sep.	oct.	nov.	dec.	ian.	feb.	mar.	apr.	mai.	iun.
Total județ	2,8	2,8	2,9	2,9	3,0	2,8	2,8	2,7	2,8	2,9	3,0	3,1	3,0
Bărbați	2,2	2,1	2,3	2,3	2,3	2,3	2,2	2,2	2,3	2,4	2,6	2,6	2,6
Femei	3,8	3,7	3,8	3,7	3,8	3,7	3,5	3,5	3,5	3,7	3,7	3,7	3,6

1) Date definitive, recalculate cu populația activă civilă la 1 ianuarie 2023; 2) Date provizorii. Sursa de date: Agenția Națională pentru Ocuparea Forței de Muncă

V. INDICATORI SOCIALI

12. NUMĂRUL MEDIU ȘI PENSIA MEDIE LUNARĂ A PENSIONARILOR DE ASIGURĂRI SOCIALE DE STAT

	2023				2024
	trim.I	trim.II	trim.III	trim.IV	trim.I
Numărul mediu al pensionarilor - persoane	107878	107862	107744	107780	107417
Pensia medie – lei	1928	1932	1934	1937	2208

13. MIȘCAREA NATURALĂ A POPULAȚIEI (persoane cu domiciliul sau reședința obișnuită în România)

date absolute

număr

	2023 ¹⁾							2024 ²⁾					
	iun.	iul.	aug.	sep.	oct.	nov.	dec.	ian.	feb.	mar.	apr.	mai.	iun.
Născuți-vii	273	344	387	340	297	267	268	327	255	239	238	276	...
Decedați	479	465	449	441	514	502	565	595	552	499	463	486	...
Spor natural	-206	-121	-62	-101	-217	-235	-297	-268	-297	-260	-225	-210	...
Căsătorii ³⁾	254	432	426	377	219	117	77	70	86	126	93	219	...
Divorțuri ³⁾	67	42	44	23	46	40	31	13	40	112	54	15	...
Decedați sub 1 an	1	2	1	1	2	2	3	6	1	0	0	2	...

1) Date semi-definitive, 2) date provizorii, 3) date definitive

2) **Notă:** Repartizarea pe județe s-a făcut astfel: născuți-vii după domiciliul sau reședința mamei, iar în lipsa acestora, după domiciliul sau reședința tatălui, decesele după domiciliul sau reședința decedatului, căsătoriile după locul încheierii și divorțurile după ultimul domiciliu comun al soților.

3) ...Lipsă date

VI. CONSTRUCȚII

14. AUTORIZAȚII DE CONSTRUIRE ELIBERATE PENTRU CLĂDIRI REZIDENȚIALE

număr

	2023							2024					
	iun.	iul.	aug.	sep.	oct.	nov.	dec.	ian.	feb.	mar.	apr.	mai.	iun.
Total județ	109	87	82	112	106	98	70	59	85	119	122	126	118

15. LOCUINȚE TERMINATE

	2023				2024			
	trim.I	trim.II	trim.III	trim.IV	trim.I ¹⁾	trim.II	trim.III	trim.IV
Locuințe terminate	251	343	278	448	288			
mediul urban	85	98	48	154	99			
mediul rural	166	245	230	294	189			

¹⁾ Date provizorii

Notă: Indicatorul "Locuințe terminate" se referă la totalul locuințelor finalizate în cursul trimestrului.

VII. ALȚI INDICATORI

16. ÎNMATRICULĂRI DE SOCIETĂȚI COMERCIALE CU PARTICIPARE STRĂINĂ LA CAPITALUL SOCIAL SUBSCRIS în luna iunie 2024

	Înmatriculări de societăți comerciale -număr-	Valoarea capitalului social total subscris exprimat în:		
		Moneda națională - mii lei -	Valută	
			Dolari SUA	EURO
Total județ	1	0,2	43,6	40,2

Sursa de date: Oficiul Național al Registrului Comerțului

**TABELE STATISTICE ȘI
COMENTARII
LA NIVEL DE JUDEȚ**

I. COMERȚ INTERNAȚIONAL

1.EXPORTURILE FOB DE MĂRFURI, PE SECȚIUNI ȘI PE PRINCIPALELE CAPITOLE DIN NOMENCLATORUL COMBINAT (NC)

Cod NC	Secțiuni, capitole din NC	2023 ¹⁾						
		apr	mai	iun	iul	aug	sep	oct
	TOTAL	113541	128134	117673	111731	104066	114701	112351
	din care:							
I	ANIMALE VII SI PRODUSE ANIMALE	654	1333	2022	1630	1375	1054	712
V	PRODUSE MINERALE	7	19	17	25	21	7	19
VI	PRODUSE ALE INDUSTRIEI CHIMICE SI ALE INDUSTRIILOR CONEXE	3443	2763	2229	2251	3774	1574	2396
28	PRODUSE CHIMICE ANORGANICE; COMPUSI ANORGANICI SAU ORGANICI AI METALELOR PREȚIOASE, AI ELEMENTELOR	281	395	490	348	399	374	355
32	EXTRACTE TANANTE SAU COLORANTE; TANINI SI DERIVATII LOR; PIGMENTI SI ALTE SUBSTANTE COLORANTE; VOPSE	1251	1636	1251	1284	752	676	1405
VII	MATERIALE PLASTICE, CAUCIUC SI ARTICOLE DIN ACESTE A	969	1048	868	1079	1000	1127	1102
IX	PRODUSE DE LEMN, PLUTA SI IMPLETITURI DIN NUIELE	2862	2798	853	1942	1425	2004	2294
XI	MATERII TEXTILE SI ARTICOLE DIN ACESTE A	5076	6393	5781	4995	5302	4520	4228
61	IMBRACAMINTE SI ACCESORII DE IMBRACAMINTE, TRICOTATE SAU CROSETATE	2415	3024	3864	3391	3384	2230	2021
62	IMBRACAMINTE SI ACCESORII DE IMBRACAMINTE, ALTELE DECAT CELE TRICOTATE SAU CROSETATE	1069	1303	1073	834	435	710	495
63	ALTE ARTICOLE TEXTILE CONFECTIONATE; SETURI; IMBRACAMINTE PURTATA SAU UZATA SI ARTICOLE TEXTILE PURT	1497	1937	767	658	1363	1445	1607
XV	METALE COMUNE SI ARTICOLE DIN ACESTE A	52109	57783	52319	47137	43746	47143	45741
72	FONTA, FIER SI OTEL	46794	50655	46733	41158	38960	42341	40310
73	ARTICOLE DIN FONTA, DIN FIER SAU DIN OTEL	5298	7073	5542	5927	4753	4724	5364
XVI	MASINI, APARATE SI ECHIPAMENTE ELECTRICE; APARATE DE INREGISTRAT SAU DE REPRODUS SUNETUL SI IMAGINIL	33130	38376	38701	39719	36102	41387	40589
84	REACTOARE NUCLEARE, CAZANE, MASINI, APARATE SI DISPOZITIVE MECANICE; PARTI ALE ACESTORA	32592	37506	38123	38745	35479	40764	39676
85	MASINI, APARATE SI ECHIPAMENTE ELECTRICE SI PARTI ALE ACESTORA; APARATE DE INREGISTRAT SAU DE REPROD	538	870	578	975	623	623	913
XX	MARFURI SI PRODUSE DIVERSE	1408	1778	1233	1249	1576	2160	2289
94	MOBILA; MOBILIER MEDICO-CHIRURGICAL; ARTICOLE DE PAT SI SIMILARE; APARATE DE ILUMINAT NEDENUMITE SI	1396	1768	1224	1237	1565	2147	2278

¹⁾ Date provizorii; ²⁾ Date revizuite

mii euro

2023 ¹⁾		2024					Sectiuni, capitole din NC	Cod NC
nov	dec	ian ²⁾	feb ²⁾	mar ²⁾	apr ¹⁾	1.I.- 30.IV. ¹⁾		
107904	75488	97147	101733	107679	99770	406329	TOTAL	
							din care:	
614	408	437	918	434	453	2243	ANIMALE VII SI PRODUSE ANIMALE	I
25	19	14	15	27	14	71	PRODUSE MINERALE	V
1921	1649	2420	1817	1906	2507	8650	PRODUSE ALE INDUSTRIEI CHIMICE SI ALE INDUSTRIILOR CONEXE	VI
397	242	262	286	183	269	1001	PRODUSE CHIMICE ANORGANICE; COMPUSI ANORGANICI SAU ORGANICI AI METALELOR PRETIOASE, AI ELEMENTELOR	28
1146	817	1533	662	813	1178	4185	EXTRACTE TANANTE SAU COLORANTE; TANINI SI DERIVATII LOR; PIGMENTI SI ALTE SUBSTANTE COLORANTE; VOPSE	32
973	818	880	1754	1919	1918	6472	MATERIALE PLASTICE, CAUCIUC SI ARTICOLE DIN ACESTEA	VII
2836	1375	1101	2397	2064	2348	7911	PRODUSE DE LEMN, PLUTA SI IMPLETITURI DIN NUIELE	IX
4353	4119	4538	3957	3697	6906	19098	MATERII TEXTILE SI ARTICOLE DIN ACESTEA	XI
1820	1717	1737	869	941	4337	7885	IMBRACAMINTE SI ACCESORII DE IMBRACAMINTE, TRICOTATE SAU CROSETATE	61
518	638	605	582	732	683	2602	IMBRACAMINTE SI ACCESORII DE IMBRACAMINTE, ALTELE DECAT CELE TRICOTATE SAU CROSETATE	62
1921	1673	2007	2326	1885	1720	7938	ALTE ARTICOLE TEXTILE CONFECTIONATE; SETURI; IMBRACAMINTE PURTATA SAU UZATA SI ARTICOLE TEXTILE PURT	63
44315	27247	48457	47952	46731	47027	190167	METALE COMUNE SI ARTICOLE DIN ACESTEA	XV
38967	23716	43703	42435	41543	41686	169368	FONTA, FIER SI OTEL	72
5314	3466	4665	5415	5073	5251	20404	ARTICOLE DIN FONTA, DIN FIER SAU DIN OTEL	73
41230	29160	27942	33254	36232	31650	129077	MASINI, APARATE SI ECHIPAMENTE ELECTRICE; APARATE DE INREGISTRAT SAU DE REPRODUS SUNETUL SI IMAGINIL	XVI
40724	28200	27273	31599	33700	31130	123702	REACTOARE NUCLEARE, CAZANE, MASINI, APARATE SI DISPOZITIVE MECANICE; PARTI ALE ACESTORA	84
506	961	669	1655	2532	520	5375	MASINI, APARATE SI ECHIPAMENTE ELECTRICE SI PARTI ALE ACESTORA; APARATE DE INREGISTRAT SAU DE REPROD	85
2975	2247	2847	2402	3006	2421	10676	MARFURI SI PRODUSE DIVERSE	XX
2958	2238	2835	2386	2982	2414	10617	MOBILA; MOBILIER MEDICO-CHIRURGICAL; ARTICOLE DE PAT SI SIMILARE; APARATE DE ILUMINAT NEDENUMITE SI	94

2. IMPORTURILE CIF DE MĂRFURI, PE SECȚIUNI ȘI PE PRINCIPALELE CAPITOLE DIN NOMENCLATORUL COMBINAT (NC)

Cod NC	Secțiuni, capitole din NC	2023 ¹⁾						
		apr	mai	iun	iul	aug	sep	oct
	TOTAL - din care:	88340	106632	85780	87470	90895	96903	113196
V	PRODUSE MINERALE	206	310	247	466	196	250	382
25	SARE, SULF, PIETRE, IPSOS, VAR SI CIMENT	112	123	88	92	30	66	163
27	COMBUSTIBILI SI ULEIURI MINERALE	94	187	157	374	161	184	219
VI	PRODUSE ALE INDUSTRIEI CHIMICE SI ALE INDUSTRIILOR CONEXE	3839	4178	3942	5754	3688	3408	6413
28	PRODUSE CHIMICE ANORGANICE	709	683	659	960	286	835	777
29	PRODUSE CHIMICE ORGANICE	390	563	337	495	536	454	588
32	EXTRACTE TANANTE SAU COLORATE; TANINI SI DERIVATII LOR	1474	1256	1521	1825	1557	1296	2001
VII	MATERIALE PLASTICE, CAUCIUC SI ARTICOLE DIN ACESTEA	8418	11614	9399	9413	10782	11911	12472
39	MATERIALE PLASTICE SI ARTICOLE DIN MATERIALE PLASTICE	8016	10935	8927	8869	10298	11193	11749
40	CAUCIUC SI ARTICOLE DIN CAUCIUC	401	679	472	544	484	718	723
IX	PRODUSE DE LEMN, PLUTA SI IMPLETITURI DIN NUIELE	501	971	674	866	976	644	403
44	LEMN, CARBUNE DE LEMN SI ARTICOLE DIN LEMN	498	969	672	864	974	641	398
X	PASTA DE LEMN, DESEURI DE HARTIE SAU DE CARTON; HARTIE SI CARTON SI ARTICOLE DIN ACESTEA	1399	1428	1027	970	1369	1191	1844
48	HARTIE SI CARTON; ARTICOLE DIN HARTIE SI CARTON	1098	1240	987	901	1338	1096	1613
XI	MATERII TEXTILE SI ARTICOLE DIN ACESTEA	3362	3326	2510	2396	1517	3071	3233
51	LANA, PAR FIN SAU GROSIER DE ANIMALE; FIRE SI TESATURI DIN PAR DE CAL	1103	1056	503	676	275	832	534
52	BUMBAC	201	254	177	166	64	116	349
54	FILAMENTE SINTETICE SAU ARTIFICIALE	545	545	607	494	405	519	721
55	FIBRE SINTETICE SAU ARTIFICIALE DISCONTINUE	492	644	478	234	175	613	484
58	TESATURI SPECIALE; TESATURI BUCLATE; DANTELE, TAPISERIE; PASMANTERIE, BRODERII	107	70	70	49	67	43	85
61	ARTICOLE SI ACCESORII DE IMBRACAMINTE, TRICOTATE SAU CROSETATE	103	75	47	40	36	75	65
62	ARTICOLE SI ACCESORII DE IMBRACAMINTE, ALTELE	101	95	53	83	42	54	47
63	ALTE ARTICOLE TEXTILE CONFECTIONATE	76	151	119	220	111	260	279
XIII	ARTICOLE DIN PIATRA, CIMENT, CERAMICA, STICLA SI DIN ALTE MATERIALE SIMILARE	2010	2541	2207	2226	2517	2567	2337
69	PRODUSE CERAMICE	629	737	856	679	681	860	551
70	STICLA SI ARTICOLE DIN STICLA	1037	1474	989	1072	1312	1337	1298
XV	METALE COMUNE SI ARTICOLE DIN ACESTEA	35769	38319	31888	32122	26115	37021	46359
72	FONTA, FIER SI OTEL	28772	30106	24887	25403	20690	29953	38820
73	PRODUSE DIN FONTA, FIER SI OTEL	5393	6347	5053	4735	3802	5354	5900
74	CUPRU SI ARTICOLE DIN CUPRU	307	233	302	303	276	347	266
76	ALUMINIU SI ARTICOLE DIN ALUMINIU	682	1041	914	999	679	783	752
83	ARTICOLE DIVERSE DIN METALE COMUNE	467	473	560	577	471	432	403
XVI	MASINI, APARATE SI ECHIPAMENTE ELECTRICE; APARATE DE INREGISTRAT SAU DE REPRODUS SUNETUL SI IMAGINIL	15609	20208	17318	17692	22184	19059	27080
84	CAZANE, TURBINE, MOTOARE, APARATE SI DISPOZITIVE MECANICE, PARTI ALE ACESTORA	8775	12768	10172	11508	14501	11136	17491
85	MASINI, APARATE SI ECHIPAMNTE ELCTRICE; APARATE DE INREGISTRAT SAU DE REPRODUS SUNETUL SI IMAGINI DE	6835	7441	7145	6183	7683	7922	9589
XVII	MIJLOACE DE TRANSPORT	3753	5464	6250	5808	5071	3904	4575
87	AUTOMOBILE, TRACTOARE SI ALTE VEHICULE TERESTRE	3745	5455	6241	5798	5060	3895	3469
XX	MARFURI SI PRODUSE DIVERSE	975	1551	989	1050	1326	1228	1353
94	MOBILA; APARATE DE ILUMINAT SI ALTE ARTICOLE SIMILARE; CONSTRUCTII PREFABRICATE	729	1097	813	781	978	995	1031
96	ARTICOLE DIVERSE	159	118	69	93	99	159	150

¹⁾ Date provizorii; ²⁾ Date revizuite

2023 ¹⁾		2024					Sectiuni, capitole din NC	Cod NC
nov	dec	ian ²⁾	feb ²⁾	mar ²⁾	apr ¹⁾	1.I.-30.IV. ¹⁾		
109617	83679	86969	102397	95090	101449	385904	TOTAL - din care:	
405	157	281	433	291	847	1852	PRODUSE MINERALE	V
52	67	61	90	102	117	369	SARE, SULF, PIETRE, IPSOS, VAR SI CIMENT	25
345	87	219	339	188	727	1473	COMBUSTIBILI SI ULEIURI MINERALE	27
4448	2818	5107	3830	8878	4585	22400	PRODUSE ALE INDUSTRIEI CHIMICE SI ALE INDUSTRIILOR CONEXE	VI
380	271	605	656	1072	814	3147	PRODUSE CHIMICE ANORGANICE	28
451	654	515	654	825	738	2732	PRODUSE CHIMICE ORGANICE	29
1844	960	983	1162	1694	1169	5008	EXTRACTE TANANTE SAU COLORATE; TANINI SI DERIVATII LOR	32
12707	6880	8737	9180	10792	8665	37374	MATERIALE PLASTICE, CAUCIUC SI ARTICOLE DIN ACESTEA	VII
11930	6422	8065	8558	10238	7986	34846	MATERIALE PLASTICE SI ARTICOLE DIN MATERIALE PLASTICE	39
777	457	672	622	555	680	2528	CAUCIUC SI ARTICOLE DIN CAUCIUC	40
662	538	589	768	701	764	2822	PRODUSE DE LEMN, PLUTA SI IMPLETITURI DIN NUIELE	IX
660	535	580	766	698	762	2806	LEMN, CARBUNE DE LEMN SI ARTICOLE DIN LEMN	44
1661	1695	1322	1225	1302	1472	5321	PASTA DE LEMN, DESEURI DE HARTIE SAU DE CARTON; HARTIE SI CARTON SI ARTICOLE DIN ACESTEA	X
1576	1566	1194	1031	1095	1175	4495	HARTIE SI CARTON; ARTICOLE DIN HARTIE SI CARTON	48
2395	2837	3059	3066	2940	2389	11454	MATERII TEXTILE SI ARTICOLE DIN ACESTEA	XI
85	221	687	682	611	356	2335	LANA, PAR FIN SAU GROSIER DE ANIMALE; FIRE SI TESATURI DIN PAR DE CAL	51
280	131	76	227	190	167	659	BUMBAC	52
459	540	773	587	715	632	2707	FILAMENTE SINTETICE SAU ARTIFICIALE	54
336	393	451	348	381	216	1396	FIBRE SINTETICE SAU ARTIFICIALE DISCONTINUE	55
67	93	75	135	113	62	385	TESATURI SPECIALE; TESATURI BUCLATE; DANTELE, TAPISERIE;	58
46	34	174	43	50	42	309	PASMANTERIE, BRODERII	61
82	489	62	88	111	56	317	ARTICOLE SI ACCESORII DE IMBRACAMINTE, TRICOTATE SAU CROSETATE	62
340	378	282	376	324	240	1222	ARTICOLE SI ACCESORII DE IMBRACAMINTE, ALTELE	63
2578	1720	1870	1986	2305	2146	8307	ARTICOLE DIN PIATRA, CIMENT, CERAMICA, STICLA SI DIN ALTE MATERIALE SIMILARE	XIII
465	565	421	412	568	314	1715	PRODUSE CERAMICE	69
1644	885	994	1095	1275	1391	4755	STICLA SI ARTICOLE DIN STICLA	70
39128	31300	33117	29935	27716	41652	132420	METALE COMUNE SI ARTICOLE DIN ACESTEA	XV
31395	25297	27282	23156	21232	34773	106442	FONTA, FIER SI OTEL	72
5217	3998	4321	4192	4701	4892	18105	PRODUSE DIN FONTA, FIER SI OTEL	73
312	238	210	307	258	376	1151	CUPRU SI ARTICOLE DIN CUPRU	74
1362	1312	673	1133	893	804	3503	ALUMINIU SI ARTICOLE DIN ALUMINIU	76
660	278	456	459	395	562	1872	ARTICOLE DIVERSE DIN METALE COMUNE	83
29879	24939	17504	27143	21548	21064	87258	MASINI, APARATE SI ECHIPAMENTE ELECTRICE; APARATE DE INREGISTRAT SAU DE REPRODUS SUNETUL SI IMAGINIL	XVI
19778	17117	9966	17669	13555	13121	54310	CAZANE, TURBINE, MOTOARE, APARATE SI DISPOZITIVE MECANICE, PARTI ALE ACESTORA	84
10101	7821	7538	9474	7993	7943	32948	MASINI, APARATE SI ECHIPAMNTE ELCTRICE; APARATE DE INREGISTRAT SAU DE REPRODUS SUNETUL SI IMAGINI DE	85
2996	2337	7738	11830	9992	11187	40747	MIJLOACE DE TRANSPORT	XVII
2988	2324	7726	11806	9933	11173	40637	AUTOMOBILE, TRACTOARE SI ALTE VEHICULE TERESTRE	87
1257	1154	710	1460	1317	1115	4602	MARFURI SI PRODUSE DIVERSE	XX
969	761	450	1151	959	740	3300	MOBILA; APARATE DE ILUMINAT SI ALTE ARTICOLE SIMILARE; CONSTRUCTII PREFABRICATE	94
92	126	111	70	116	95	392	ARTICOLE DIVERSE	96

II. FORȚĂ DE MUNCĂ

1. SITUAȚIA ȘOMERILOR ÎNREGISTRAȚI LA DATA DE 30.VI.2024

	Total		din care:					
	Total	Femei	Muncitori		Studii medii		Studii superioare	
			Total	Femei	Total	Femei	Total	Femei
Nr. total de șomeri înregistrați	5096	2503	4140	1892	810	498	146	113
Beneficiază de indemnizație de șomaj:	1201	751	654	364	441	306	106	81
- Nr. șomeri în evidență și plată ptr. Indemnizație de șomaj	1201	751	654	364	441	306	106	81
- Nr. beneficiarilor de indemnizație de integrare profesională	0	0	0	0	0	0	0	0
Șomeri neindemnizați¹⁾	3895	1752	3486	1528	369	192	40	32

¹⁾ Nu beneficiază de prevederile Legii nr.1/1991 și republicată în anul 1994

III. SINTEZA PRINCIPALILOR INDICATORI ECONOMICI – SOCIALI LA NIVEL DE JUDEȚ

- date operative –

1. Industrie

Indicii producției industriale

	Iunie 2024 față de:		1.I.-30.VI.2024 față de 1.I.-30.VI.2023
	Mai 2024	Iunie 2023	
Industrie - total	101,1	97,8	95,7
din care:			
Industria prelucrătoare	101,0	97,4	95,4

1.1. Comparație cu luna precedentă

Producția industrială realizată în luna iunie 2024, comparativ cu luna mai 2024, a crescut cu 1,1%, ca urmare a creșterilor înregistrate în industria prelucrătoare (+1,0%).

În industria prelucrătoare, cele mai mari creșteri s-au înregistrat în următoarele ramuri: fabricarea de mobilă (+13,2%), fabricarea echipamentelor electrice (+7,9%), industria construcțiilor metalice (+3,9%), etc.

Scăderi mai mari s-au înregistrat în fabricarea altor mijloace de transport (-74,2%), fabricarea produselor chimice (-37,9%), etc.

În luna iunie 2024, **cifra de afaceri din industrie**, în termeni nominali, a fost mai mică cu 2,1% față de luna mai 2024.

1.2. Comparație cu luna corespunzătoare din anul precedent

În luna iunie 2024 comparativ cu luna corespunzătoare din anul 2023, **producția industrială** a scăzut cu 2,2%, ca urmare a scăderilor înregistrate în principal în industria prelucrătoare (-2,6%).

În cadrul industriei prelucrătoare cele mai mari scăderi s-au înregistrat în următoarele ramuri: fabricarea altor mijloace de transport (-64,9%), fabricarea produselor chimice (-40,3%), fabricarea produselor de hârtie (-30,9%), etc.

Creșteri mai mari s-au înregistrat în: fabricarea altor produse din minerale nemetalice (+8,6%), etc.

În luna iunie 2024, **indicele valoric al cifrei de afaceri totală** a unităților industriale a crescut cu 1,8% față de luna iunie 2023.

1.3. Comparație cu perioada 1.I.- 30.VI.2023

Seria brută a indicilor, în perioada 1.I.-30.VI.2024, comparativ cu perioada corespunzătoare din anul precedent, indică faptul că **producția industrială** a fost mai mică cu 4,3% datorită scăderilor înregistrate în principal în industria prelucrătoare (-4,6%).

În perioada 1.I.-30.VI.2024, **cifra de afaceri din industrie** pe total, în termeni nominali, a fost mai mică cu 5,2% față de perioada corespunzătoare din anul 2023.

2. Comerțul internațional de bunuri

Exporturile FOB realizate în perioada 1.I.-30.IV.2024 au fost de 406329 mii euro, în scădere cu 12,3% față de perioada corespunzătoare din anul precedent.

În structura exporturilor, patru din cele nouă secțiuni de bunuri din Clasificarea Standard de Comerț Internațional dețin împreună 85,9% din totalul exporturilor, după cum urmează: metale comune și articole din acestea (46,8%), mașini, aparate și echipamente electrice (31,8%), materii textile și articole din acestea (4,7%), mărfuri și produse diverse (2,6 %).

Importurile CIF în perioada 1.I.-30.IV.2024 au însumat 385904 mii euro, valoarea acestora fiind mai mică față de perioada corespunzătoare din anul precedent cu 0,8%.

În structura importurilor, patru secțiuni de bunuri din Clasificarea Standard de Comerț Internațional dețin împreună 77,2% din totalul importurilor, după cum urmează: metale comune și articole din acestea (34,3%), mașini, aparate și echipamente (22,6%), mijloace de transport (10,6%), materiale plastice, cauciuc și articole din acestea (9,7%), etc.

Soldul balanței comerciale a înregistrat un excedent de 20425 mii euro.

Rata de acoperire a importurilor prin exporturi a fost în perioada 1.I.-30.IV.2024 de 105,3%, cu 13,8 puncte procentuale sub nivelul din perioada corespunzătoare a anului anterior.

Exporturile județului Dâmbovița în perioada 1.I.-30.IV.2024 s-au îndreptat, în special, către Germania (16,0%), Italia (12,6%), Polonia (10,0%), etc. Principalele țări din care au provenit importurile județului Dâmbovița sunt: Italia (25,5%), Turcia (24,4%), Bulgaria (8,0%), etc.

3. Turism

Sosirile în structurile de primire turistică cu funcțiuni de cazare turistică în luna iunie 2024 au scăzut cu 13,8% față de luna iunie 2023. Pe tipuri de structuri de primire turistică, în luna iunie 2024, sosirile înregistrate în hoteluri au reprezentat 60,8% din numărul total de sosiri, urmate de pensiunile agroturistice cu 22,7% , cabane turistice cu 4,0%, etc.

Înnoptările în structurile de primire turistică cu funcțiuni de cazare turistică au scăzut în luna iunie 2024 cu 19,6% față de luna iunie 2023. În luna iunie 2024, în totalul înnoptărilor în structurile de primire turistică cu funcțiuni de cazare turistică, hotelurile dețineau ponderea cea mai mare cu 74,6%, urmate de pensiunile agroturistice cu 15,1%, cabane turistice cu 2,7%, etc.

Indicele de utilizare netă a locurilor de cazare a fost în luna iunie 2024 de 27,0% pe total structuri cu funcțiuni de cazare turistică, față de 34,3% cât a fost în luna iunie 2023.

Sosirile vizitatorilor străini în județul Dâmbovița au scăzut în luna iunie 2024 cu 15,5% față de luna iunie 2023. Majoritatea vizitatorilor străini provin din țări situate în Europa (76,3%). Din numărul vizitatorilor străini din Europa, în județul Dâmbovița, 63,8% provin din statele Uniunii Europene.

4. Construcții

În luna iunie 2024 **s-au eliberat, pentru clădiri rezidențiale, 118 autorizații de construire**, în creștere cu 8,3% față de luna corespunzătoare din anul 2023. Pe medii de rezidență, cea mai mare parte a autorizațiilor de construire (89,0% din total) au fost eliberate în mediul rural.

5. Înmatriculări societăți comerciale

Conform datelor comunicate de Camera de Comerț și Industrie a României, Oficiul Național al Registrului Comerțului, în luna iunie 2024, în județul Dâmbovița a fost **înmatriculată o societate comercială cu participare străină, cu o valoare a capitalului social subscris total exprimat în monedă națională de 0,2 mii lei (43,6 dolari SUA sau 40,2 Euro)**. În ierarhia județelor țării, în luna iunie 2024, Dâmbovița ocupa locul 29 în ceea ce privește numărul societăților cu participare străină și locul 31 în funcție de capitalul social total exprimat în valută.

6. Piața forței de muncă

Efectivul salariaților din județul Dâmbovița la sfârșitul lunii iunie 2024 a fost de 92654 persoane, aproximativ la fel ca și în luna mai 2024 și în creștere cu 1205 persoane față de luna corespunzătoare din anul 2023.

7. Câștiguri salariale

Câștigul salarial mediu nominal brut în județul Dâmbovița, în luna iunie 2024 a fost de 7136 lei, iar **câștigul salarial mediu nominal net** de 4361 lei.

În județul Dâmbovița, câștigurile salariale s-au situat sub nivelul celor înregistrate pe total țară cu 15,8% la câștigul salarial mediu brut și cu 15,7% la câștigul salarial mediu net.

Comparativ cu luna mai 2024, **raportul dintre indicele câștigului salarial mediu net și indicele prețurilor de consum** a fost de 99,0% în luna iunie 2024, de 108,6% față de luna corespunzătoare a anului 2023 și 208,2% comparativ cu luna octombrie 1990.

8. Șomaj

Numărul șomerilor înregistrați la sfârșitul lunii iunie 2024, potrivit datelor furnizate de Agenția Județeană de Ocupare a Forței de Muncă era de 5096 persoane, în scădere cu 123 persoane față de luna mai 2024. Din numărul total de șomeri, 23,6% beneficiază de ajutor de șomaj și 76,4% sunt în evidența oficiilor forței de muncă fără a beneficia de drepturi bănești.

La aceeași dată, femeile reprezentau 49,1 % din numărul total de șomeri înregistrați, 62,5% din numărul beneficiarilor de ajutor de șomaj și 45,0% din cel al persoanelor care nu beneficiază de drepturi bănești.

Numărul șomerilor neindemnizați, aflați în evidența Agenției Județene de Ocupare a Forței de Muncă, la data de 30.VI.2024 era de 3895 persoane.

Rata șomajului înregistrat în luna iunie 2024 a fost de 3,0% în raport cu populația activă civilă totală, situându-se sub nivel înregistrat la nivel național (3,1%).

Rata șomajului pentru femei a fost cu un punct procentual mai mare decât cea înregistrată pentru bărbați (3,6% față de 2,6%).

9. Prețuri

Rata inflației, determinată pe baza evoluției prețurilor de consum al populației, a fost în luna iunie 2024 de 0,24% față de luna mai 2024 și de 4,94% față de luna iunie 2023.

În luna iunie 2024, **prețurile de consum** au scăzut cu 0,24% la mărfurile alimentare, și au crescut cu 0,52% la mărfurile nealimentare, și cu 0,40% la servicii față de luna mai 2024.

Indicii prețurilor de consum al populației

- % -

	Iunie 2024 față de:			Rata lunară a inflației, în perioada	
	Mai 2024	Iunie 2023	Octombrie 1990	11.-30.VI 2024	11.-30.VI 2023
TOTAL	100,24	104,94	624804,55	0,4	0,7
Mărfuri alimentare	99,76	101,10	444572,06	0,4	1,2
Mărfuri nealimentare	100,52	106,28	702219,60	0,3	0,2
Servicii	100,40	108,81	1120215,23	0,7	1,0

În cadrul grupei de **mărfuri alimentare** s-au înregistrat scăderi de prețuri la cartofi (-5,76%), alte legume și conserve de legume (-4,40%), făina (- 1,23%), etc.

Creșteri mai mari de prețuri s-au înregistrat la citrice și alte fructe meridionale (+2,37%), mălai (+1,12%), margarină (+0,7%), etc.

La **mărfurile nealimentare**, cele mai semnificative creșteri ale prețurilor s-au înregistrat la gaze (+9,17%), cărți, ziare, reviste (+0,56%), etc.

La **servicii**, creșteri mai mari s-au înregistrat la igiena și cosmetică (+0,78%), apa, canal, salubritate (+0,71%) , etc.

Note metodologice

Indicele producției industriale (IPI) măsoară evoluția rezultatelor activităților cu caracter industrial de la o perioadă la alta, acesta fiind un indice de volum. Pentru calculul indicelui producției industriale se utilizează date cantitative privind producția unui număr însemnat de produse, care constituie un eșantion reprezentativ pe principalele grupe industriale. Calculul IPI se mai poate realiza de asemenea și pe baza valorii producției industriale realizată de unitățile din nomenclator. Valoarea producției realizate se calculează din înmulțirea producției fizice realizate cu prețul mediu al producției livrate. Conform recomandărilor europene indicii producției industriale sunt calculați ca indici de volum, adică sunt exprimați în termeni reali. Pentru exprimarea valorilor din perioada curentă în prețurile perioadei de referință se utilizează pentru deflatare indici de preț deflatori (indicele prețurilor producției industriale).

Indicii valorici ai cifrei de afaceri din industrie (ICA) caracterizează evoluția veniturilor totale înregistrate în perioada respectivă de întreprinderile selectate în eșantion.

Cifra de afaceri netă (exclusiv TVA) se calculează prin însumarea veniturilor facturate rezultate din vânzări de bunuri, vânzări de mărfuri, executarea de lucrări și prestarea de servicii, mai puțin rabaturile, remizele și alte reduceri acordate clienților. **Nu sunt incluse** în cifra de afaceri: valoarea ambalajelor restituite după livrare, accizele, subvențiile primite de la autoritățile publice sau instituții ale UE, vânzarea propriilor terenuri și a activelor fixe, rabaturile, remizele și alte reduceri acordate clienților. Raportarea cifrei de afaceri pe județe se face după sediul central al întreprinderii furnizoare de date. Conform recomandărilor europene indicii valorici ai cifrei de afaceri din industrie sunt calculați ca indici nedeflatați, adică sunt exprimați în termeni nominali.

În conformitate cu prevederile Regulamentului (UE) 2019/2152 al Parlamentului European și al Consiliului și Regulamentului delegat (UE) 2020/1197 al Comisiei cu privire la statisticile pe termen scurt, în calculul indicelui producției industriale, se cuprind diviziunile CAEN Rev.2: 05÷35, exclusiv grupa 353, iar în calculul indicelui cifrei de afaceri, se cuprind diviziunile CAEN Rev.2: 05÷33.

Comerțul internațional cu bunuri. Statisticile de comerț internațional cu bunuri se stabilesc prin însumarea datelor din sistemele INTRASTAT și EXTRASTAT:

- sistemul INTRASTAT, pentru comerțul intra-UE, include schimburile de bunuri între România și celelalte state membre ale Uniunii Europene;
 - sistemul EXTRASTAT, pentru comerțul extra-UE, include schimburile de bunuri între România și statele care nu sunt membre ale Uniunii Europene.
- Sfera de cuprindere

Comerțul INTRA-UE cuprinde expedierile de bunuri din România cu destinația alt stat membru UE și introducerile de bunuri în România provenind din alt stat membru UE.

Expedierile din România includ:

- bunuri în liberă circulație care părăsesc teritoriul statistic al României cu destinația alt stat membru UE;
- bunuri care au fost plasate sub procedura vamală de prelucrare activă (în interiorul țării) sau prelucrare sub control vamal în România și care sunt destinate altor state membre.

Introducerile în România includ:

- bunuri în liberă circulație într-un stat membru UE, care intră pe teritoriul statistic al României;
- bunuri care au fost plasate sub procedura vamală de prelucrare activă sau prelucrare sub control vamal în alt stat membru UE și care intră pe teritoriul statistic al României.

Comerțul EXTRA-UE cuprinde schimburile de bunuri între România și statele nemembre UE, având ca obiect: importul direct de bunuri pentru consum, bunurile importate scoase din antrepozitele vamale sau zonele libere pentru a fi puse în consum, exportul de bunuri de origine națională, precum și exportul de bunuri importate, declarate pentru consumul intern.

Se cuprind, de asemenea:

- importurile temporare de bunuri străine pentru prelucrare activă (în interiorul țării);
- exporturile de produse compensatoare rezultate după prelucrarea activă;
- exporturile temporare de bunuri pentru prelucrare pasivă (prelucrare în alte țări);
- importurile de produse compensatoare rezultate după prelucrarea în afara țării și bunurile importate sau exportate în sistemul de leasing financiar (la valoarea integrală a bunurilor);
- quasi-exporturile, pentru care sunt întocmite, la frontiera națională, declarații vamale de export aferente tranzacțiilor internaționale ale operatorilor economici nerezidenți.

Nu sunt cuprinse în comerțul internațional: bunurile în tranzit, bunurile temporar admise/scoase în/din țară (cu excepția celor pentru prelucrare), bunurile achiziționate de organizații internaționale pentru utilizări proprii în România, bunurile pentru și după reparații și piesele de schimb aferente.

- Valoarea bunurilor expediate/exportate și introduse/importate

Se stabilește pe baza prețurilor FOB la expedieri/exporturi și a prețurilor CIF la introduceri/importuri.

- Repartizarea pe țări a schimburilor internaționale se determină astfel:

- pentru comerțul INTRA-UE, pe baza principiului „țara de destinație” (la expedieri) și „țara de expediere” (la introduceri);
- pentru comerțul EXTRA-UE, pe baza principiului „țara de destinație” (la export) și „țara de origine” (la import, cu excepția cazului în care țara de origine este un stat membru UE, caz în care se ia în considerare țara de expediere).

Se consideră „țara de destinație”, țara în care bunurile vor fi consumate, „țara de expediere”, țara din care bunurile au fost expediate și „țara de origine”, țara în care a fost produs bunul sau în care bunul a suferit ultima transformare substanțială.

- **Sursa datelor:**

➤ Pentru comerțul INTRA-UE:

- declarațiile statistice Intrastat, colectate de către INS direct de la operatorii economici care au realizat un volum valoric al exporturilor intra-UE de bunuri sau/și un volum al importurilor intra-UE de bunuri superior nivelului pragului statistic Intrastat stabilit pentru fiecare flux și an de referință;

- declarațiile vamale colectate și prelucrate de către Ministerul Finanțelor - Autoritatea Vamală Română (MF-AVR), pentru comerțul intra-UE privind bunuri pentru prelucrare internă sau prelucrare sub control vamal; bunuri care se mișcă din/către părți ale teritoriului statistic al UE, dar care nu aparțin teritoriului fiscal al UE.

➤ Pentru comerțul EXTRA-UE:

- Ministerul Finanțelor - Autoritatea Vamală Română (MF-AVR), care colectează și prelucrează declarațiile vamale de export și import. Operatorii economici autorizați pentru proceduri vamale simplificate trimit la INS date de export/import utilizând un formular cu structură prestabilită.

➤ Datele privind comerțul internațional cu bunuri cu energie electrică și gaze naturale sunt colectate pe formulare statistice de la societățile importatoare/exportatoare și de la operatorii de rețea (CN Transelectrica SA și SNTGN Transgaz SA) de către INS. Importul și exportul nu cuprind cantitățile fizice de energie electrică și gaz natural transportat prin conducte care tranzitează teritoriul național.

Datele privind comerțul internațional cu bunuri pentru fiecare județ au fost stabilite în funcție de sediul social din Registrul Statistic al Întreprinderilor (REGIS) al agenților economici care au realizat exporturile/importurile de bunuri.

Comerțul cu amănuntul include revânzarea mărfurilor către consumatorii finali, în general în cantități mici și în starea în care au fost cumpărate.

În comerțul cu amănuntul nu se cuprind: vânzările de produse agricole pe piața țărănească, vânzările de produse care nu sunt bunuri de consum (cereale, petrol brut, semințe, etc.), vânzări de produse alimentare și băuturi pentru consumul pe loc, vânzarea de autovehicule, piese de schimb pentru acestea, vânzările de carburanți pentru autovehicule.

Serviciile de piață prestate pentru populație sunt acele activități care fac obiectul vânzării și cumpărării pe piață – având ca principal beneficiar populația – și sunt produse de societăți ale căror venituri provin în proporție de cel puțin 50% din vânzarea producției proprii, indiferent de denumirea prețurilor practicate (tarif, taxă, preț de vânzare).

Cifra de afaceri totală din comerțul interior și servicii reprezintă veniturile totale înregistrate de către întreprinderi în perioada respectivă, provenite atât din activitatea principală, cât și din activitățile secundare exercitate de acestea.

Datele lunare se obțin pe baza cercetării selective a întreprinderilor care au activități principale de comerț cu amănuntul, respectiv servicii de piață pentru populație.

Indicii volumului cifrei de afaceri din comerțul interior și servicii sunt calculați în condiții metodologice și de prețuri comparabile. Datele publicate sunt provizorii și periodic se rectifică pe baza corecturilor ce se efectuează retroactiv de către întreprinderile din eșantion, asupra datelor completate anterior de către acestea.

Datele lunare privind **câștigul salarial și efectivul de salariați** sunt obținute printr-o cercetare statistică selectivă. Pentru dimensionarea eșantionului s-a luat în considerare obținerea unor estimări ale principalelor caracteristici cercetate, care să fie afectate de erori în limita a +/-3% și garantate cu o probabilitate de 95%. Începând cu luna ianuarie 2024 eșantionul cuprinde circa 23300 unități economico-sociale. Unitățile din „sectorul bugetar” sunt cuprinse exhaustiv în cercetare, excepție făcând unitățile administrației publice locale pentru care datele la nivelul consiliilor locale comunale se culeg pe bază de eșantion reprezentativ la nivel de județ (cca. 820 de unități). Pentru sectorul economic, au fost incluse în cercetare unitățile cu 4 salariați și peste, care reprezintă 88,34% din numărul total al salariaților din acest sector.

În scopul îmbunătățirii calității rezultatelor și a creșterii ratei totale de răspuns se aplică metode de estimare prin imputarea unităților fără date în cercetarea statistică și care au raportat date în sursele administrative¹ („Declarația privind obligațiile de plată a contribuțiilor sociale, impozitului pe venit și evidența nominală a persoanelor asigurate (D112)”). De asemenea, datele pentru unitățile care aparțin administrației publice centrale (ministere, instituții, autorități/agenții naționale ș.a.) sunt estimate pe baza informațiilor declarate în D112, conform fluxului de prelucrare dezvoltat pentru estimarea indicatorilor statistici. Rata de imputare² este de circa 10%.

Obiectivul cercetării statistice lunare asupra câștigurilor salariale îl constituie evaluarea tendințelor pe termen scurt ale câștigurilor salariale medii lunare și orare pe total economie și sectoare de activitate.

Datele sunt **agregate după activitatea omogenă a unităților**; aceasta înseamnă că în activitatea de administrație publică conform CAEN Rev. 2 **nu sunt cuprinse** toate activitățile secundare desfășurate în administrația publică centrală și locală, de tipul:

- asistență socială,
- activități de spectacole, culturale și recreative,
- peisagistică și servicii pentru clădiri,
- agricultură,
- distribuția apei, salubritate, gestionarea deșeurilor, activități de decontaminare,
- construcții,
- transport și depozitare,
- producere și furnizare de energie electrică și termică, gaze, apă caldă și aer condiționat,
- închiriere și sub-închiriere a bunurilor imobiliare etc.

¹ Agenția Națională de Administrare Fiscală

² Cauzele care intră în calculul ratei de imputare: refuz, unități neidentificate, unități necontactate, unități temporar/definitiv fără activitate sau în insolvență la sfârșitul perioadei de referință (care au raportat date în sursele administrative).

Informațiile aferente activităților secundare sunt cuprinse, fiecare, la activitățile economice conform CAEN Rev. 2 corespunzătoare.

Informațiile referitoare la „**sectorul bugetar**” trebuie utilizate cu atenție, deoarece datele se referă la statisticile din activitățile economice (agregate după activitatea omogenă) conform CAEN Rev.2 de administrație publică, învățământ și sănătate și asistență socială (inclusiv sector privat pentru învățământ - cca. 3,2%, respectiv sănătate și asistență socială - cca. 11,7%), exclusiv forțele armate și personalul asimilat (Ministerul Apărării Naționale, Ministerul Afacerilor Interne, Serviciul Român de Informații etc.).

Aceste statistici nu țin cont de forma de finanțare, scopul lor fiind cel de furnizare de informații pe activități economice conform CAEN Rev. 2.

Informațiile corespunzătoare formei de finanțare sunt gestionate de Ministerul Finanțelor Publice, în conformitate cu prevederile OUG nr. 48/2005, cu completările și modificările ulterioare.

Efectivul salariaților la sfârșitul perioadei de referință reprezintă numărul de salariați (inclusiv lucrătorii sezonieri, managerul sau administratorul) angajați cu contract de muncă/raport de serviciu pe durată determinată sau nedeterminată, în program complet sau parțial (inclusiv cei cu contract de muncă/raport de serviciu suspendat), existenți în evidențele întreprinderii la sfârșitul perioadei de referință.

Salariații aflați în muncă la domiciliu/telemuncă se cuprind întocmai ca și salariații care își desfășoară activitatea la locul de muncă obișnuit. Nu sunt cuprinși salariații detașați la lucru în străinătate și/sau cei care cumulează mai multe funcții și nu au funcția de bază la unitatea raportoare, precum și următoarele categorii:

- *patronii* care își desfășoară activitatea în propria unitate și pentru care sursa de venit o constituie numai dividendele și profitul unității;
- *lucrătorii familiali* reprezintă persoanele care-și exercită activitatea într-o unitate economică aparținând familiei sau unei rude, pe care o ajută și pentru care nu primesc remunerație sub formă de salariu; plata se realizează în natură (hrană, haine, locuință) sau ocazional, cu titlu excepțional, și în bani, fără a figura pe statul de salarii;
- *membrii* consiliilor județene și locale;
- *zilierii* reprezintă persoane fizice care desfășoară activități necalificate cu caracter ocazional, potrivit prevederilor legale în vigoare.

Pentru a evita dubla/multipla înregistrare se respectă definiția din Codul fiscal (cu modificările și completările ulterioare) referitoare la activitatea dependentă la funcția de bază, respectiv „orice activitate desfășurată în baza unui contract individual de muncă sau a unui statut special prevăzut de lege, declarată angajatorului ca funcție de bază de către angajat; în cazul în care activitatea se desfășoară pentru mai mulți angajatori, angajatul este obligat să declare fiecăruia locul unde exercită funcția pe care o consideră de bază”. Sunt excluse cadrele militare și personalul asimilat (Ministerul Apărării Naționale, Ministerul Afacerilor Interne, Serviciul Român de Informații etc.).

Efectivul salariaților din tabelul nr. 13 - secțiunea „Principalii indicatori economico-sociali la nivel național” a fost estimat prin cercetarea statistică lunară asupra câștigurilor salariale.

Efectivul salariaților din tabelul nr. 7 - secțiunea „Principalii indicatori economico-sociali la nivel de județ” a fost estimat pe baza datelor obținute din cercetarea statistică lunară asupra câștigurilor salariale, care au fost completate cu informațiile existente în Registrul Statistic al Întreprinderilor (REGIS), pentru unitățile cu 1-3 salariați și au fost repartizate pe județe, respectiv pe sectoare de activitate, conform distribuției obținute din cercetarea statistică anuală asupra costului forței de muncă, astfel:

- datele pentru **perioada ianuarie-iunie 2023** au fost **reestimate** pe baza rezultatelor cercetării statistice lunare asupra câștigurilor salariale, completate cu informațiile existente în Registrul Statistic al Întreprinderilor pentru întreprinderile cu 1-3 salariați și au fost repartizate pe județe și sectoare de activitate conform distribuției obținute din cercetarea statistică anuală asupra costului forței de muncă din anul 2022;
- **începând cu luna iulie 2023**, datele au fost **estimate** pe baza rezultatelor cercetării statistice lunare asupra câștigurilor salariale, completate cu informațiile existente în Registrul Statistic al Întreprinderilor pentru întreprinderile cu 1-3 salariați și au fost repartizate pe județe și sectoare de activitate conform distribuției obținute din cercetarea statistică anuală asupra costului forței de muncă din anul 2022.

Diferența dintre numărul total al salariaților calculat prin însumarea efectivelor de salariați ale fiecărui județ din tabelul nr. 7 și efectivul de salariați din tabelul nr. 13 este determinată de includerea în sfera de cuprindere a unităților cu 1-3 salariați.

Câștigul salarial mediu brut lunar se calculează prin raportarea sumelor brute plătite din fondul de salarii, din profitul net și alte fonduri, la numărul mediu al salariaților.

În **sumele brute plătite salariaților** sunt cuprinse:

• **Sumele brute plătite din fondul de salarii pentru timpul lucrat:**

- salariile de bază corespunzătoare timpului efectiv lucrat în program normal și suplimentar (inclusiv indexările și indemnizațiile de conducere, salariile de merit și alte drepturi care potrivit actelor normative fac parte din salariul de bază);
- sporurile și indemnizațiile acordate sub formă de procent din salariul de bază brut sau în sumă fixă;
- premiile/bonusurile/beneficiile din cursul anului și anuale sub diferite forme din fondul de salarii (inclusiv al 13-lea salariu, premiile de vacanță);
- plățile/primele excepționale (ocasionale) efectuate către salariații care părăsesc întreprinderea (inclusiv primele acordate cu ocazia pensionării), cu condiția ca aceste sume să nu fie prevăzute în contractul de muncă;
- sumele acordate salariaților pentru transportul până la și de la locul de muncă;
- sumele brute acordate salariaților pentru plata zilelor de concediu de odihnă neefectuat;
- sumele aferente stimulentei de risc acordat personalului medical, potrivit prevederilor legale în vigoare;
- alte sume/adaosuri acordate din fondul de salarii potrivit prevederilor legale în vigoare și/sau stabilite prin contractele de muncă (inclusiv cele pentru susținerea cheltuielilor cu utilitățile la locul în care salariații își desfășoară activitatea, precum electricitate, încălzire, apă și abonamentul de date, achiziția mobilierului și a echipamentelor de birou, în limitele stabilite de angajator prin contractul de muncă sau regulamentul intern, în limita unui plafon lunar, corespunzător numărului de zile din lună în care salariatul își desfășoară activitatea în regim de telemuncă);
- plata managerului sau după caz, indemnizația brută a administratorului sau premiile de performanță acordate acestora, potrivit contractelor de management, de administrare, de mandat sau a contractelor de performanță încheiate potrivit prevederilor legale în vigoare.

• **Sumele brute plătite din fondul de salarii pentru timpul nelucrat:**

- sumele plătite pentru timpul nelucrat (concedii de odihnă, de studii, pentru zilele de sărbători legale, evenimente familiale deosebite etc.) potrivit prevederilor legale în vigoare și/sau stabilite prin contractele de muncă;
- indemnizațiile suportate de angajator pentru incapacitate temporară de muncă (concediu medical) cauzată de boli obișnuite sau de accidente în afara muncii, boli profesionale și accidente de muncă plătite din fondul de salarii (exclusiv sumele plătite din bugetul Fondului național unic de asigurări sociale de sănătate și bugetul Asigurărilor pentru accidente de muncă și boli profesionale), potrivit prevederilor legale în vigoare;
- sumele plătite pentru întreruperi ale lucrului neimputabile salariaților (inclusiv șomaj tehnic beneficiind de o indemnizație din salariul de bază plătită potrivit prevederilor legale în vigoare);
- indemnizațiile pentru perioada suspendării temporare a contractului de muncă din inițiativa angajatorului (șomaj tehnic), indiferent dacă sunt suportate de angajator sau din bugetul de stat, potrivit prevederilor legale în vigoare;
- indemnizațiile de care beneficiază salariații pentru zilele libere acordate părinților pentru supravegherea copiilor, în situația închiderii temporare a unităților de învățământ, potrivit prevederilor legale în vigoare;
- indemnizațiile de care beneficiază salariații ca urmare a reducerii timpului de muncă, potrivit prevederilor legale în vigoare.

• **Sumele brute plătite din fondul de salarii sub forma drepturilor în natură și ajutoarelor bănești** cuprind contravaloarea drepturilor în natură și a ajutoarelor bănești acordate ca retribuire a muncii (potrivit prevederilor legale în vigoare și/sau stabilite prin contractele de muncă);

• **Sumele brute acordate salariaților (ca stimulente) din profitul net al unității**, inclusiv suma corespunzătoare cotei managerului sau administratorului, după caz, exclusiv dividendele plătite din profitul net;

• **Sumele brute plătite din alte fonduri (inclusiv drepturi în natură, ajutoare bănești, indemnizația/norma de hrană, alte stimulente) decât din fondul de salarii**, inclusiv sumele încasate ca penalități provenite din sumele încasate prin executare silită potrivit Codului de procedură fiscală, din cele încasate în cadrul procedurii de reorganizare judiciară și faliment, alte stimulente acordate în afara fondului de salarii, sumele plătite pentru activitatea prestată în proiecte finanțate din fonduri europene, sumele plătite direct din costuri pentru drepturile în natură sub formă de produse, chirie, combustibil, energie, transport, contravaloarea biletelor de valoare (tichete de masă, tichete de creșă, tichete cadou, tichete culturale și vouchere/tichete de vacanță), toate sumele acordate conform prevederilor legale în vigoare.

Câștigul salarial mediu net lunar rezultă prin scăderea din sumele brute plătite aferente câștigului salarial mediu brut lunar a contribuției de asigurări sociale datorată de salariați, a contribuției de asigurări sociale de sănătate datorată de salariați și a impozitului corespunzător, rezultatul fiind împărțit la numărul mediu al salariaților.

Câștigul salarial mediu brut/net diseminat lunar nu cuprinde sumele compensatorii, sumele plătite retroactiv ca urmare a câștigării în instanță a drepturilor bănești aferente anilor anteriori.

Notă: Câștigul salarial mediu brut/net diseminat lunar **nu cuprinde** sumele compensatorii, sumele plătite retroactiv ca urmare a câștigării în instanță a drepturilor bănești aferente anilor anteriori.

Conform prevederilor legislației naționale în vigoare (OUG nr. 79/2017 cu modificările și completările ulterioare), contribuțiile de asigurări sociale, respectiv cele de asigurări sociale de sănătate care cădeau în sarcina angajatorului au fost transferate în sarcina salariatului și, începând cu luna ianuarie 2018, sunt **suportate în totalitate de salariat**, fiind reflectate în cuantumul brut al câștigului salarial nominal.

În consecință, indicatorul „**câștig salarial mediu brut lunar**” produs și diseminat începând cu luna de referință ianuarie 2018 nu mai este comparabil cu seriile de date anterioare anului 2018.

Aceste prevederi legale nu influențează comparabilitatea datelor pentru seriile de „câștig salarial mediu net lunar.”

Conform prevederilor legale în vigoare, salariații din domeniul cercetare-dezvoltare și inovare beneficiază de scutire de impozit.

Pentru perioada 1 ianuarie 2019-31 decembrie 2028 inclusiv, conform legislației naționale în vigoare (OUG nr. 114/2018 privind instituirea unor măsuri în domeniul investițiilor publice și a unor măsuri fiscal-bugetare, modificarea și completarea unor acte normative și prorogarea unor termene), salariații din domeniul construcțiilor beneficiază de unele prevederi speciale în ceea ce privește impozitul, contribuția de asigurări sociale și contribuția de asigurări sociale de sănătate.

Pentru perioada 1 iunie 2022-31 decembrie 2028 inclusiv, conform legislației naționale în vigoare (Legea nr. 135/2022 pentru modificarea și completarea unor acte normative), salariații din domeniul agriculturii și industriei alimentare beneficiază de unele prevederi speciale în ceea ce privește impozitul, contribuția de asigurări sociale și contribuția de asigurări sociale de sănătate.

Începând cu 1 iunie 2022, conform legislației naționale în vigoare (OUG nr. 67/2022 privind unele măsuri fiscale), salariații care desfășoară activitate în baza contractului individual de muncă, încadrați cu normă întreagă, la locul unde se află funcția de bază, nu datorează impozit pe venit și contribuții sociale obligatorii pentru o sumă de 200 de lei reprezentând venituri din salarii și asimilate salariilor, în următoarele situații:

- angajatorii majorează voluntar, oricând în perioada 1 iunie-31 decembrie 2022 inclusiv, nivelul salariului de bază lunar brut cu suma de 200 de lei, respectiv de la 2550 de lei la 2750 de lei;
- nivelul salariului de bază lunar brut stabilit potrivit contractului individual de muncă, fără a include sporuri și alte adaosuri, este de 2750 de lei, în cazul persoanelor nou-angajate în perioada 1 iunie-31 decembrie 2022 inclusiv.

Începând cu 1 ianuarie 2023, conform legislației naționale în vigoare (OUG nr. 168/2022), în cazul salariaților care desfășoară activitate în baza contractului individual de muncă, încadrați cu normă întreagă, la locul unde se află funcția de bază, nu se datorează impozit pe venit și nu se cuprinde în baza lunară de calcul al contribuțiilor sociale obligatorii suma de 200 lei/lună, reprezentând venituri din salarii și asimilate salariilor.

Începând cu 1 noiembrie 2023 conform legislației naționale în vigoare (Codul Fiscal):

- salariații din activitatea de creare de programe pentru calculator beneficiază de unele prevederi speciale în ceea ce privește impozitul și contribuția de asigurări sociale;
- salariații din domeniul construcțiilor, agriculturii și industriei alimentare datorează contribuția de asigurări sociale de sănătate.

Numărul mediu al salariaților cuprinde persoanele angajate cu contract de muncă/raport de serviciu pe durată determinată sau nedeterminată (inclusiv lucrătorii sezonieri, managerul sau administratorul), al căror contract de muncă/raport de serviciu nu a fost suspendat în perioada de referință.

Numărul mediu al salariaților se calculează ca medie aritmetică simplă rezultată din suma efectivelor zilnice de salariați (**exclusiv** cei al căror contract de muncă/raport de serviciu a fost suspendat), din perioada de referință, inclusiv din zilele de repaus săptămânal, sărbători legale și alte zile nelucrătoare, împărțită la numărul total al zilelor calendaristice.

În **efectivul zilnic al salariaților** luat în calculul numărului mediu **se cuprind** următoarele categorii de salariați:

- persoanele cu contract de muncă/raport de serviciu pe durată determinată sau nedeterminată, inclusiv salariații detașați la lucru în străinătate (dacă unitatea care i-a detașat le-a asigurat o remunerație în țară, pentru care a virat contribuții sociale obligatorii și impozit);

- persoanele al căror contract de muncă/raport de serviciu a fost suspendat din inițiativa angajatorului (în cazul întreruperii temporare a activității) și au beneficiat de o indemnizație din salariul de bază corespunzător locului de muncă ocupat;
- persoanele aflate în incapacitate temporară de lucru (concediu medical) pe perioada când aceștia sunt plătiți de angajator din fonduri proprii;
- părinții, în timpul zilelor libere acordate pentru supravegherea copiilor, în situația închiderii temporare a unităților de învățământ, indiferent din ce fonduri sunt plătiți;
- salariații al căror timp de lucru a fost redus temporar, indiferent din ce fonduri sunt plătiți.

Din efectivul zilnic al salariaților luat în calculul numărului mediu **se exclud**: salariații aflați în concedii fără plată, în grevă, patronii care își desfășoară activitatea în propria unitate și pentru care sursa de venit o constituie numai dividendele și profitul unității, lucrătorii familiari (persoanele care-și exercită activitatea într-o unitate economică aparținând familiei sau unei rude, pe care o ajută și pentru care nu primesc remunerație sub formă de salariu; plata se realizează în natură (hrană, haine, locuință) sau ocazional, cu titlu excepțional, și în bani, fără a figura pe statul de salarii), membrii consiliilor județene și locale, zilierii (persoane fizice care desfășoară activități necalificate cu caracter ocazional, potrivit prevederilor legale în vigoare).

În zilele de repaus săptămânal, sărbători legale și alte zile nelucrătoare se ia în calcul ca efectiv zilnic numărul salariaților din ziua precedentă, cu excepția celor al căror contract de muncă/raport de serviciu a încetat în această zi. În cazul când unitatea a fost înființată sau și-a încetat activitatea în cursul lunii de referință, se iau în calcul efectivele zilnice numai pentru perioada în care a funcționat, iar suma rezultată se împarte la numărul total al zilelor calendaristice din lună.

Salariații angajați cu normă parțială se includ în numărul mediu proporțional cu timpul de lucru prevăzut în contractul de muncă. În efectivul salariaților luat în calculul numărului mediu se includ numai persoanele care au fost plătite.

În **mod excepțional**, pentru cazurile când **se plătesc sume corespunzătoare perioadelor anterioare** (de exemplu: premii din cursul anului sau anuale, premii de vacanță, al 13-lea salariu, sume brute restante din ultimele luni ale anului precedent (de exemplu: plata restantă a însoțitorilor persoanelor cu dizabilități), sume brute plătite retroactiv ca urmare a câștigării în instanță a drepturilor bănești pentru primele de vacanță și a unor sporuri aferente anului în curs), **numărul beneficiarilor** (foști salariați sau salariați cu contract de muncă/raport de serviciu suspendat) **se include în numărul mediu al salariaților** proporțional cu perioadele pentru care se realizează plățile respective, astfel încât să existe o corespondență directă între sumele brute plătite și numărul mediu al salariaților.

Șomerii înregistrați reprezintă persoanele înscrise la agențiile teritoriale pentru ocuparea forței de muncă în conformitate cu legislația în vigoare (Legea nr. 76/2002 privind sistemul asigurărilor pentru șomaj și stimularea ocupării forței de muncă).

Rata șomajului reprezintă proporția numărului de șomeri înregistrați la agențiile pentru ocuparea forței de muncă în populația activă civilă. Populația activă civilă se determină prin însumarea populației ocupate civile cu numărul șomerilor înregistrați.

Mișcarea naturală a populației **Datele privind fenomenele demografice s-au obținut prin prelucrarea informațiilor cuprinse în buletinele statistice de nașcuți-vii, decese, căsătorii și divorțuri întocmite de primăriile municipale, orașenești și comunale, odată cu înregistrarea fenomenelor în actele de stare civilă.**

1. Definiții

Născut-viu este produsul concepției, expulzat sau extras complet din corpul mamei, independent de durata sarcinii și care, după această separare, prezintă un semn de viață (respirație, activitate cardiacă, pulsații ale cordonului ombilical sau contracții musculare dependente de voință).

Decedată este persoana căreia i-au încetat definitiv funcțiile vitale după trecerea unui timp oarecare de la naștere.

Sporul natural reprezintă diferența dintre numărul nașcuților-vii și numărul persoanelor decedate, în perioada de referință.

Căsătoria reprezintă uniunea dintre un bărbat și o femeie, încheiată în concordanță cu legislația țării, în scopul întemeierii unei familii și din care rezultă drepturi și obligații între cei doi soți, precum și ale acestora față de copii.

Divorțul reprezintă desfacerea unei căsătorii încheiate legal, printr-o hotărâre definitivă a instanței judecătorești, a ofițerului de stare civilă sau a unui notar public. Datele se referă la acțiunile de divorț pentru care desfacerea căsătoriei a fost admisă.

Domiciliul persoanei este adresa la care aceasta declară că are locuința principală, trecută în cartea de identitate, așa cum este luată în evidența organelor administrative ale statului.

Reședința obișnuită reprezintă locul în care o persoană își petrece în mod normal perioada zilnică de odihnă, fără a ține seama de absențele temporare pentru recreere, vacanțe, vizite la prieteni și rude, afaceri, tratamente medicale sau pelerinaj religios. Reședința obișnuită poate să fie aceeași cu domiciliul sau poate să difere în cazul persoanelor care aleg să-și stabilească reședința obișnuită în altă localitate decât cea de domiciliu din țară sau străinătate.

2. Sfera de cuprindere

În numărul **născuților-vii** sunt incluși născuții-vii ale căror mame aveau, la data nașterii, domiciliul sau reședința obișnuită pentru o perioadă de cel puțin 12 luni în România.

În numărul **decedaților** sunt incluse persoanele care aveau, la data decesului, domiciliul sau reședința obișnuită pentru o perioadă de cel puțin 12 luni în România.

În numărul **căsătoriilor** sunt incluse căsătoriile persoanelor care aveau, la data încheierii căsătoriei, domiciliul în România, precum și căsătoriile persoanelor de cetățenie română care se căsătoresc în străinătate și care sunt înregistrate la oficiile de stare civilă din România.

În numărul **divorțurilor** sunt incluse divorțurile persoanelor ale căror divorțuri s-au încheiat la judecătoria, stări civile sau notari publici, în conformitate cu Legea nr. 202/2010, precum și divorțurile cetățenilor români care au divorțat în străinătate, transcrise în România.

Autorizația de construire constituie actul de autoritate al administrației locale pe baza căruia se asigură aplicarea măsurilor prevăzute de lege referitoare la amplasarea, proiectarea, executarea și funcționarea construcțiilor. Aceasta se eliberează beneficiarului lucrării, în temeiul și cu respectarea documentațiilor de urbanism și amenajare a teritoriului, în vederea începerii lucrărilor de construcții. Lucrarea se referă la autorizațiile de construire eliberate pentru clădiri rezidențiale.

Locuințele terminate sunt locuințele ridicate în cursul perioadei de referință, ale căror elemente, inclusiv fundația, s-au construit pentru prima dată și la care s-au finalizat toate lucrările prevăzute în documentația tehnică și au fost recepționate de beneficiar.

Turism - Sosirea unui turist într-o structură de primire turistică cu funcțiuni de cazare turistică se înregistrează când o persoană este înscrisă în registrul structurii respective, pentru a fi găzduită una sau mai multe nopți. În fiecare structură de primire turistică cu funcțiuni de cazare turistică se consideră o singură sosire pe turist, indiferent de numărul de înoptări rezultate din șederea sa neîntreruptă.

Înoptarea reprezintă intervalul de 24 de ore, începând cu ora hotelieră, pentru care o persoană este înregistrată în evidența structurii de cazare turistică și beneficiază de găzduire în contul tarifului aferent spațiului ocupat, chiar dacă durata de ședere efectivă este inferioară intervalului menționat. Sunt avute în vedere și înoptările aferente paturilor instalate suplimentar (plătite de turiști).

Indicele de utilizare netă a locurilor de cazare turistică exprimă relația între capacitatea de cazare în funcțiune și utilizarea efectivă a acesteia de către turiști, într-o perioadă determinată. Rezultă din calcul prin împărțirea numărului total de înoptări realizate, la capacitatea de cazare turistică în funcțiune, din perioada respectivă.

Sursa datelor pentru sosirile și înoptările în structurile de primire turistică cu funcțiuni de cazare turistică (inclusiv apartamente și camere de închiriat) o reprezintă chestionare statistice Turism 1A completate de toate persoanele juridice și fizice care au în proprietate sau administrează în locație de gestiune astfel de structuri. Lista structurilor de primire turistică cu funcțiuni de cazare turistică (inclusiv apartamente și camere de închiriat), care trebuie să completeze chestionarul statistic este actualizată periodic, cu informații privind structurile nou clasificate sau reclassificate, de Ministerul Antreprenoriatului și Turismului - Departamentul pentru Turism.


Cercetarea statistică referitoare la "Frecvența structurilor de primire turistică cu funcțiuni de cazare" se adresează structurilor de primire turistică (inclusiv apartamente și camere de închiriat) cu o capacitate de minim 10 locuri pat care funcționează în luna de referință - circa 14462 operatori economici.

statistică
oficială

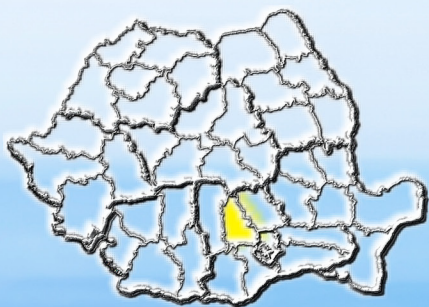
- 2 0 2 4 -

INSTITUTUL NAȚIONAL DE
STATISTICĂ
NATIONAL INSTITUTE OF STATISTICS

B-dul Libertății Nr. 16, Sect. 5, București
16 Libertății BVD, Bucharest 5
e-mail: romstat@insse.ro
<http://www.insse.ro>



statisticile care nu sunt publicate și folosite, nu există



DIRECȚIA JUDEȚEANĂ DE STATISTICĂ
DÂMBOVIȚA

Piața Tricolorului, Nr.1, Etaj 4, TÂRGOVIȘTE,
Județul DÂMBOVIȚA, Cod poștal: 130060
Tel. / Fax: 0245/210557; 0245/210633
e-mail: tele@dambovita.insse.ro
<http://www.dambovita.insse.ro>