

# 4

2  
0  
2  
4

INSTITUTUL NAȚIONAL DE  
STATISTICĂ  
NATIONAL INSTITUTE OF STATISTICS

# buletin statistic

lunar al județului

# Dâmbovița


**direcția județeană de statistică Dâmbovița**

statisticile care nu sunt publicate și folosite, nu există

© coperta / cover:  
Alexandru POPESCU  
© foto / photo:  
Vittj-Cristian CHIRAN



ROMÂNIA  
**INS**  
ediția  
2024  
edition



© INS 2024

Reproducerea și utilizarea conținutului acestei publicații, altul decât fotografiile, cu titlu explicativ sau justificativ în articole, studii, cărți, integral sau parțial, în forma originală sau modificată, precum și stocarea într-un sistem de regăsire sau transmiterea sub orice formă și prin orice mijloace sunt permise cu indicarea clară și precisă a sursei.

Utilizarea fotografiilor este permisă cu acordul scris al autorului, numai în scop necomercial și în contextul folosirii acestei publicații.



# CUPRINS

	Pag.
<b>CUPRINS</b>	<b>1</b>
<b>PRINCIPALII INDICATORI ECONOMICO-SOCIALI LA NIVEL NAȚIONAL</b>	<b>3</b>
<b>I. INDUSTRIE</b>	
1. Indicii producției industriale.....	5
2. Indicii valorici ai cifrei de afaceri din industrie pe total.....	5
3. Indicii prețurilor producției industriale pe total .....	5
<b>II. COMERȚ INTERIOR. SERVICII</b>	
4. Indicii volumului cifrei de afaceri fără TVA pentru comerțul cu amănuntul (cu excepția comerțului cu autovehicule și motociclete).....	5
5. Indicii volumului cifrei de afaceri fără TVA, pentru comerțul cu ridicata și cu amănuntul, întreținerea și repararea autovehiculelor și a motocicletelor.....	6
6. Indicii volumului cifrei de afaceri fără TVA, pentru serviciile de piață prestate populației.....	6
<b>III. COMERȚ INTERNAȚIONAL</b>	
7. Comerțul internațional cu bunuri .....	6
<b>IV. TURISM</b>	
8. Sosiri în principalele structuri de primire turistică cu funcțiuni de cazare turistică.....	7
9. Înnoptări în principalele structuri de primire turistică cu funcțiuni de cazare turistică.....	7
10. Indicele de utilizare netă a locurilor de cazare .....	7
<b>V. PREȚURI</b>	
11. Indicii prețurilor de consum al populației .....	7
<b>VI. FORȚĂ DE MUNCĂ</b>	
12. Câștigului salarial mediu brut.....	8
13. Efectivul salariaților din economie.....	8
14. Numărul șomerilor înregistrați.....	9
15. Rata șomajului înregistrat .....	9
<b>VII. INDICATORI SOCIALI</b>	
16. Numărul mediu și pensia medie lunară a pensionarilor de asigurări sociale de stat.....	9
17. Mișcarea naturală a populației .....	9
<b>VIII. ALȚI INDICATORI</b>	
18. Înmatriculări de societăți comerciale cu participare străină la capitalul social subscris.....	9

<b>PRINCIPALII INDICATORI ECONOMICO-SOCIALI LA NIVEL DE JUDEȚ</b>	<b>11</b>
<b>I. INDUSTRIE</b>	
1. Indicii producției industriale.....	13
2. Indicii valorici ai cifrei de afaceri din industrie pe total.....	13
<b>II. COMERȚ INTERNAȚIONAL</b>	
3. Comerțul internațional cu bunuri.....	13
<b>III. TURISM</b>	
4. Sosiri în principalele structuri de primire turistică cu funcțiuni de cazare turistică.....	13
5. Înnoptări în principalele structuri de primire turistică cu funcțiuni de cazare turistică.....	14
6. Indicele de utilizare netă a locurilor de cazare.....	14
<b>IV. FORȚĂ DE MUNCĂ</b>	
7. Efectivul salariaților.....	14
8. Câștigul salarial mediu brut.....	15
9. Câștigul salarial mediu net.....	15
10. Numărul șomerilor înregistrați.....	15
11. Rata șomajului înregistrat.....	16
<b>V. INDICATORI SOCIALI</b>	
12. Numărul mediu al pensionarilor și pensia medie de asigurări sociale de stat.....	15
13. Mișcarea naturală a populației.....	15
<b>VI. CONSTRUCȚII</b>	
14. Autorizații de construire eliberate pentru clădiri rezidențiale.....	16
15. Locuințe terminate.....	16
<b>VII. ALȚI INDICATORI</b>	
16. Înmatriculări de societăți comerciale cu participare străină la capitalul social subscris.....	17
<b>TABELE STATISTICE ȘI COMENTARIILE LA NIVEL DE JUDEȚ</b>	
<b>I. COMERȚ INTERNAȚIONAL CU BUNURI</b>	
1. Exporturile FOB de mărfuri, pe secțiuni și pe principalele capitole din nomenclatorul combinat (NC).....	20
2. Importurile CIF de mărfuri, pe secțiuni și pe principalele capitole din nomenclatorul combinat (NC).....	22
<b>II. FORȚA DE MUNCĂ</b>	
3. Situația șomerilor înregistrați.....	24
<b>III. SINTEZA PRINCIPALILOR INDICATORI ECONOMICO-SOCIALI LA NIVEL DE JUDEȚ</b>	<b>25</b>
<b>NOTE METODOLOGICE</b>	<b>29</b>

**PRINCIPALII INDICATORI  
ECONOMICO-SOCIALI  
LA NIVEL NAȚIONAL**



# I. INDUSTRIE

## 1. INDICII PRODUCȚIEI INDUSTRIALE

serie brută

	luna corespunzătoare din anul precedent = 100													1.1-30.IV.2024 față de 1.1-30.IV.2023 <sup>2)</sup>
	2023									2024				
	apr.	mai	iun.	iul.	aug.	sep.	oct.	nov.	dec.	ian.	feb.	mar. <sup>1)</sup>	apr. <sup>2)</sup>	
<b>Total țară</b>	93,0	98,3	97,4	96,1	96,8	97,7	100,3	97,5	96,6	96,0	100,2	96,0	112,1	100,8
Industrie extractivă	98,6	104,3	99,6	93,5	99,6	99,3	96,4	92,8	91,9	92,5	102,8	98,1	105,0	99,5
Industrie prelucrătoare	91,7	99,0	97,8	97,0	97,1	98,6	101,2	97,5	96,8	95,9	100,7	95,5	116,9	101,9
Producția și furnizarea de energie electrică și termică, gaze, apă caldă și aer condiționat	99,1	90,8	93,3	91,0	93,7	90,2	95,8	99,2	97,5	97,9	96,2	98,5	85,3	94,7

<sup>1)</sup> Date rectificate; <sup>2)</sup> Date provizorii

Notă: Datele pentru lunile anului 2023 sunt revizuite față de cele publicate anterior, datorită schimbării anului de bază.

## 2. INDICII VALORICI AI CIFREI DE AFACERI DIN INDUSTRIE PE TOTAL (PIAȚA INTERNĂ ȘI PIAȚA EXTERNĂ)

	luna corespunzătoare din anul precedent = 100													1.1-30.IV.2024 față de 1.1-30.IV.2023 <sup>2)</sup>
	2023									2024				
	apr.	mai	iun.	iul.	aug.	sep.	oct.	nov.	dec.	ian.	feb.	mar. <sup>1)</sup>	apr. <sup>2)</sup>	
<b>Total țară</b>	97,1	101,4	98,7	96,9	98,0	97,2	102,7	99,3	96,0	102,5	108,4	99,8	118,8	107,1

<sup>1)</sup> Date rectificate; <sup>2)</sup> Date provizorii

Notă: Datele pentru lunile anului 2023 sunt revizuite față de cele publicate anterior, datorită schimbării anului de bază.

## 3. INDICII PREȚURILOR PRODUCȚIEI INDUSTRIALE PE TOTAL (PIAȚA INTERNĂ ȘI PIAȚA EXTERNĂ)

	luna precedentă = 100												
	2023									2024			
	apr.	mai	iun.	iul.	aug.	sep.	oct.	nov.	dec.	ian.	feb.	mar. <sup>1)</sup>	apr. <sup>2)</sup>
<b>Total țară</b>	95,79	97,67	99,13	100,55	98,65	102,39	100,51	100,42	99,51	99,87	99,21	98,16	99,99

<sup>1)</sup> Date rectificate; <sup>2)</sup> Date provizorii

Notă: Datele pentru lunile anului 2023 sunt revizuite față de cele publicate anterior, datorită schimbării anului de bază.

# II. COMERȚ INTERIOR. SERVICII

## 4. INDICII VOLUMULUI CIFREI DE AFACERI<sup>1)</sup> PENTRU COMERȚUL CU AMĂNUNTUL, CU EXCEPȚIA AUTOVEHICULELOR ȘI MOTOCICLETELOR

serie brută

	luna corespunzătoare din anul precedent = 100													1.1-30.IV.2024 față de 1.1-30.IV.2023 <sup>2)</sup>
	2023									2024				
	apr.	mai	iun.	iul.	aug.	sep.	oct.	nov.	dec.	ian.	feb.	mar. <sup>1)</sup>	apr. <sup>2)</sup>	
<b>Total țară</b>	98,2	102,7	101,2	100,5	99,9	98,7	101,6	103,4	100,0	107,4	110,7	102,0	114,6	108,5
Cu vânzare predominantă de produse alimentare, băuturi și tutun	101,5	102,3	101,3	99,3	101,8	102,8	103,9	104,0	104,6	104,6	103,6	97,8	106,3	102,9
Cu vânzare predominantă de produse nealimentare	97,9	103,8	103,3	104,3	99,4	99,6	104,0	106,6	101,0	112,2	119,4	106,5	121,9	114,8

<sup>1)</sup> Date rectificate; <sup>2)</sup> Date provizorii

<sup>\*)</sup> Fără TVA

Notă: Datele pentru lunile anului 2023 sunt revizuite față de cele publicate anterior, datorită schimbării anului de bază.

**5. INDICIILOR VOLUMULUI CIFREI DE AFACERI\*) PENTRU COMERȚUL CU RIDICATA ȘI CU AMĂNUNTUL, ÎNTREȚINEREA ȘI REPARAREA AUTOVEHICULELOR ȘI A MOTOCICLETELOR**  
serie brută

	luna corespunzătoare din anul precedent = 100												1.1-30.IV.2024 față de 1.1-30.IV.2023 <sup>2)</sup>	
	2023									2024				
	apr.	mai	iun.	iul.	aug.	sep.	oct.	nov.	dec.	ian.	feb.	mar. <sup>1)</sup>		apr. <sup>2)</sup>
<b>Total țară</b>	<b>116,1</b>	<b>115,7</b>	<b>115,2</b>	<b>113,2</b>	<b>108,0</b>	<b>109,2</b>	<b>107,5</b>	<b>101,7</b>	<b>105,6</b>	<b>100,9</b>	<b>106,8</b>	<b>96,3</b>	<b>119,3</b>	<b>105,5</b>
Comerțul cu autovehicule	131,5	124,6	126,0	124,2	116,6	120,4	113,4	103,7	109,8	99,5	108,6	96,5	118,7	105,7
Întreținerea și repararea autovehiculelor	104,9	105,7	93,2	88,7	91,1	94,3	94,6	93,1	100,7	86,4	73,5	81,3	96,8	84,2
Comerțul cu piese și accesorii pentru autovehicule	94,3	103,0	103,4	104,1	101,3	95,4	102,2	101,1	98,0	108,9	117,9	101,8	131,4	114,2
Comerțul cu motociclete, piese și accesorii aferente; întreținerea și repararea motocicletelor	89,7	100,1	87,4	97,1	81,7	91,2	88,0	104,2	128,2	159,9	118,5	104,5	110,6	118,4

<sup>1)</sup> Date rectificate; <sup>2)</sup> Date provizorii

\*) Fără TVA

Notă: Datele pentru lunile anului 2023 sunt revizuite față de cele publicate anterior, datorită schimbării anului de bază.

**6. INDICIILOR VOLUMULUI CIFREI DE AFACERI\*) PENTRU SERVICIILE DE PIAȚĂ PRESTATE POPULAȚIEI**  
serie brută

	luna corespunzătoare din anul precedent = 100												1.1-30.IV.2024 față de 1.1-30.IV.2023 <sup>2)</sup>	
	2023									2024				
	apr.	mai	iun.	iul.	aug.	sep.	oct.	nov.	dec.	ian.	feb.	mar. <sup>1)</sup>		apr. <sup>2)</sup>
<b>Total țară</b>	<b>110,8</b>	<b>106,6</b>	<b>104,5</b>	<b>101,9</b>	<b>102,4</b>	<b>106,7</b>	<b>102,9</b>	<b>103,2</b>	<b>103,3</b>	<b>102,2</b>	<b>100,7</b>	<b>100,5</b>	<b>97,1</b>	<b>100,1</b>
din care:														
Hoteluri și restaurante	114,4	109,7	105,9	104,1	105,5	112,8	109,1	108,1	110,0	104,2	97,5	99,9	97,8	99,8
Jocuri de noroc și alte activități recreative	102,2	96,0	98,7	94,5	90,2	91,4	84,3	89,1	90,4	97,3	113,2	106,0	90,0	101,2
Activități ale agenților turistice și ale tur-operatorilor; alte servicii de rezervare și asistență turistică	103,9	96,9	95,9	99,4	90,3	82,5	82,4	85,1	73,0	111,8	88,9	85,7	82,9	92,4
Coafură și alte activități de înfrumusețare	102,9	92,2	90,8	86,0	92,2	85,9	88,2	90,1	91,5	76,5	84,4	83,9	97,6	85,5
Spălarea, curățarea (uscată) articolelor textile și a produselor din blană	144,4	147,6	138,4	120,3	119,0	122,1	118,5	113,9	108,8	104,6	107,4	105,7	114,8	108,2

<sup>1)</sup> Date rectificate; <sup>2)</sup> Date provizorii

\*) Fără TVA

Notă: Datele pentru lunile anului 2023 sunt revizuite față de cele publicate anterior, datorită schimbării anului de bază.

### III. COMERȚ INTERNAȚIONAL

**7. COMERȚUL INTERNAȚIONAL CU BUNURI**

	2023 <sup>1)</sup>										2024 <sup>1)</sup>			
	mar.	apr.	mai	iun.	iul.	aug.	sep.	oct.	nov.	dec.	ian. <sup>2)</sup>	feb. <sup>2)</sup>	mar. <sup>3)</sup>	1.1-31.III <sup>3)</sup>
<b>Exporturi FOB</b>	8765844	7223452	8638902	7744529	7657909	7079742	8124286	8407753	8256595	6144236	7085058	7956908	7904139	22946105
<b>Importuri CIF</b>	11197807	9302045	10815556	10012575	9936666	9719326	10279503	11209550	10573986	9573487	9060336	10132266	10452518	29645121
<b>Sold FOB/CIF</b>	-2431963	-2078593	-2176654	-2268046	-2278757	-2639584	-2155217	-2801797	-2317391	-3429251	-1975278	-2175358	-2548379	-6699016

<sup>1)</sup> Date provizorii

<sup>2)</sup> Date revizuite

<sup>3)</sup> Date estimate



## IV. TURISM

### 8. SOSIRI ÎN PRINCIPALELE STRUCTURI DE PRIMIRE TURISTICĂ CU FUNCȚIUNI DE CAZARE TURISTICĂ, PE TIPURI DE STRUCTURI DE PRIMIRE TURISTICĂ

număr

Tipuri de structuri de primire turistică	2023									2024			
	apr.	mai	iun.	iul.	aug.	sep.	oct.	nov.	dec.	ian.	feb.	mar.	apr.
<b>Total țară din care:</b>	<b>894327</b>	<b>1041354</b>	<b>1268460</b>	<b>1771276</b>	<b>2000145</b>	<b>1312044</b>	<b>1094024</b>	<b>952007</b>	<b>901136</b>	<b>768731</b>	<b>847484</b>	<b>854942</b>	<b>897197</b>
Hoteluri	586624	682321	809273	1094926	1202190	854503	731738	640096	576883	490609	559824	580309	596353
Moteluri	18765	20284	22867	26272	30205	23154	21266	17210	17794	15102	14985	17689	18758
Vile turistice	27547	32132	40381	64654	70866	38528	29590	25280	25725	22735	24505	21812	21575
Cabane turistice	7262	8545	11797	16849	20903	14250	11099	8696	9374	8555	8770	6771	6745
Pensiuni turistice	70218	79259	92589	118811	137566	96893	85285	72650	72845	61239	65175	63030	66853
Pensiuni agroturistice	80034	98537	120602	159709	189095	117593	92520	80246	86994	70823	69677	65028	74172
Apartamente și camere de închiriat	78169	88988	121753	208342	243903	116483	91444	82328	86815	78419	83416	78852	85645

Notă: Cercetarea statistică referitoare la „Frecvența structurilor de primire turistică cu funcțiuni de cazare” se adresează tuturor structurilor de primire cu o capacitate de cazare turistică de minim 10 locuri-pat.

### 9. ÎNNOPTĂRI ÎN PRINCIPALELE STRUCTURI DE PRIMIRE TURISTICĂ CU FUNCȚIUNI DE CAZARE TURISTICĂ, PE TIPURI DE STRUCTURI DE PRIMIRE TURISTICĂ

număr

Tipuri de structuri de primire turistică	2023									2024			
	apr.	mai	iun.	iul.	aug.	sep.	oct.	nov.	dec.	ian.	feb.	mar.	apr.
<b>Total țară din care:</b>	<b>1726117</b>	<b>2011420</b>	<b>2779650</b>	<b>4367748</b>	<b>5041364</b>	<b>2836342</b>	<b>2222375</b>	<b>1889114</b>	<b>1735421</b>	<b>1441231</b>	<b>1629662</b>	<b>1600952</b>	<b>1697965</b>
Hoteluri	1155329	1365383	1865839	2844987	3231355	1984970	1581133	1345544	1114079	940519	1101733	1118462	1163484
Moteluri	28589	31202	38856	40796	46892	35378	32378	27145	27831	23625	23412	27326	28760
Vile turistice	53402	60041	90034	167996	193028	80435	53809	46072	48222	41449	44898	39957	39363
Cabane turistice	12990	14891	21143	30422	36343	23519	18357	13831	17949	14728	15396	10797	10250
Pensiuni turistice	120618	135738	165383	225118	262625	171115	143014	120795	129771	103705	111464	103434	111459
Pensiuni agroturistice	152244	182992	235561	324970	392949	221032	165718	141305	176827	128226	128838	113957	132811
Apartamente și camere de închiriat	150552	165685	257822	514582	605040	228872	169437	148087	173305	148497	161463	146051	162769

Notă: Cercetarea statistică referitoare la „Frecvența structurilor de primire turistică cu funcțiuni de cazare” se adresează tuturor structurilor de primire cu o capacitate de cazare turistică de minim 10 locuri-pat.

### 10. INDICII DE UTILIZARE NETĂ A LOCURILOR DE CAZARE

%

	2023									2024			
	apr.	mai	iun.	iul.	aug.	sep.	oct.	nov.	dec.	ian.	feb.	mar.	apr.
<b>Total țară</b>	<b>24,9</b>	<b>26,7</b>	<b>30,6</b>	<b>39,8</b>	<b>45,7</b>	<b>32,2</b>	<b>29,9</b>	<b>27,1</b>	<b>24,8</b>	<b>21,1</b>	<b>25,2</b>	<b>22,9</b>	<b>24,5</b>

Notă: Cercetarea statistică referitoare la „Frecvența structurilor de primire turistică cu funcțiuni de cazare” se adresează tuturor structurilor de primire cu o capacitate de cazare turistică de minim 10 locuri-pat.

## V. PREȚURI

### 11. INDICII PREȚURILOR DE CONSUM AL POPULAȚIEI

%

	luna precedentă = 100												
	2023									2024			
	apr.	mai	iun.	iul.	aug.	sep.	oct.	nov.	dec.	ian.	feb.	mar.	apr.
<b>Total țară</b>	100,75	100,64	100,40	100,15	100,54	100,79	100,57	99,99	100,26	101,10	100,81	100,42	100,08
Mărfuri alimentare	101,10	100,80	99,90	99,51	98,01	100,33	100,71	99,84	100,29	101,34	100,73	100,25	100,37
Mărfuri nealimentare	100,48	100,36	100,62	100,30	102,43	101,00	100,39	99,93	100,09	100,74	100,89	100,57	99,65
Servicii	100,77	101,08	100,84	101,01	100,44	101,06	100,79	100,39	100,70	101,55	100,78	100,35	100,63

## VI. FORȚĂ DE MUNCĂ

### 12. CÂȘTIGUL SALARIAL MEDIU BRUT

lei

	2023 <sup>1)</sup>										2024 <sup>1)</sup>			
	apr.	mai	iun.	iul.	aug.	sep.	oct.	nov.	dec.	ian.	feb.	mar.	apr.	
<b>Total țară</b>	7311	7229	7364	7317	7258	7350	7509	7766	8301	7976	7990	8502	8532	
Agricultură, silvicultură și pescuit	5416	5463	5757	5610	5531	5524	5673	5941	6429	5977	6093	6145	6269	
Industrie	6975	6751	6854	6837	6716	6799	6928	7369	7920	7236	7230	7702	7993	
Construcții	5796	5899	5910	5992	5970	6018	6058	6793	7250	6658	6795	6980	7225	
Comerț cu ridicata și cu amănuntul; repararea autovehiculelor și motocicletelor	6503	6413	6422	6458	6360	6393	6616	6800	7445	7129	7207	7574	7669	
Transporturi terestre și transporturi prin conducte	6461	6488	6427	6211	6656	6686	6924	6966	7575	7331	7235	7351	7578	
Transporturi pe apă	9792	9590	9564	9723	9901	10089	9957	10467	13666	10436	10568	9984	9910	
Transporturi aeriene	12331	12716	13006	14461	13885	14130	14374	13682	13858	15213	14577	14236	14565	
Depozitare și activități auxiliare pentru transport	9368	8831	9746	10028	9524	9779	10250	10244	12801	11267	10720	10859	11072	
Activități de poștă și de curier	5114	5145	5022	5100	5088	5103	5347	5595	5504	5704	5572	5768	5884	
Hoteluri și restaurante	3954	3956	4093	4127	4119	4077	4201	4255	4576	4810	4744	4916	4834	
Informații și comunicații	15066	14375	15110	14610	14453	14904	15349	15333	16175	15824	15814	17940	16566	
Intermedieri financiare, cu excepția activităților de asigurări și ale fondurilor de pensii	14453	13525	13600	13068	12655	11905	12128	12805	16321	12671	13092	16210	16857	
Activități de asigurări, reasigurări și ale fondurilor de pensii, cu excepția celor din sistemul public de asigurări sociale	16111	13114	12642	12359	12775	12631	12899	12618	13557	12981	14630	19968	17427	
Tranzacții imobiliare	6609	6352	6220	6213	6209	6204	6407	6445	7674	7275	7649	8077	7793	
Activități profesionale, științifice și tehnice din care:	9984	9555	9665	9696	9629	9667	9775	10179	11118	10340	10529	11921	11471	
Cercetare-dezvoltare	11338	10722	10957	10868	10788	10808	11067	11586	12304	10772	10822	11364	11872	
Administrație publică și apărare; asigurări sociale din sistemul public <sup>2)</sup>	10016	10136	10083	10072	9952	10090	10281	10456	10979	11039	11101	11266	11389	
Învățământ	6830	7664	8205	8042	7965	8292	8524	8569	8368	9316	9272	9682	9526	
Sănătate și asistență socială	7527	7480	7465	7434	7591	7708	7631	7653	7873	7970	7897	8437	8422	
Activități de spectacole, culturale și recreative	6284	6184	6316	6185	6136	6231	6263	6256	6677	6779	6689	6998	6898	
Alte activități de servicii	4801	4705	4944	4981	4938	5031	5157	5299	5662	5530	5509	5647	5829	

\*) Exclusiv forțele armate și personalul asimilat (Ministerul Apărării Naționale, Ministerul Afacerilor Interne, Serviciul Român de Informații etc.); începând cu luna septembrie 2017, inclusiv datele aferente totalității salariaților încadrați la birourile parlamentare din circumscripțiile electorale și plățiți din sume forfetare.

Nota 1: Datele lunare privind câștigul salarial și efectivul de salariați sunt obținute printr-o cercetare statistică selectivă. Începând cu luna ianuarie 2023, eșantionul cuprinde, pe total țară, circa 23.000 unități economico-sociale. Unitățile din „sectorul bugetar” (vezi notele metodologice) sunt cuprinse exhaustiv în cercetare, excepție făcând unitățile administrației publice locale pentru care datele la nivelul consiliilor locale comunale se culeg pe bază de eșantion reprezentativ la nivel de județ (cca. 820 de unități). Pentru sectorul economic, au fost incluse în cercetare unitățile cu 4 salariați și peste, care reprezintă 87,28% din numărul total al salariaților din acest sector.

Nota 2: Conform prevederilor legislației naționale în vigoare (OUG nr. 79/2017 cu modificările și completările ulterioare), contribuțiile de asigurări sociale, respectiv cele de asigurări sociale de sănătate care cădeau în sarcina angajatorului au fost transferate în sarcina salariatului și, începând cu luna ianuarie 2018, sunt suportate în totalitate de salariat, fiind reflectate în cuantumul brut al câștigului salarial nominal. În consecință, indicatorul „câștig salarial mediu brut lunar” produs și diseminat începând cu luna de referință ianuarie 2018 nu mai este comparabil cu seriile de date anterioare anului 2018. Aceste prevederi legale nu influențează comparabilitatea datelor pentru seriile de „câștig salarial mediu net lunar.”

### 13. EFECTIVUL SALARIAȚILOR DIN ECONOMIE, la sfârșitul perioadei

mii persoane

	2023 <sup>1)</sup>									2024 <sup>1)</sup>			
	apr.	mai	iun.	iul.	aug.	sep.	oct.	nov.	dec.	ian.	feb.	mar.	apr.
<b>Total țară</b>	<b>5113,2</b>	<b>5126,5</b>	<b>5129,2</b>	<b>5134,2</b>	<b>5127,1</b>	<b>5135,2</b>	<b>5137,3</b>	<b>5135,0</b>	<b>5116,4</b>	<b>5137,8</b>	<b>5139,7</b>	<b>5147,0</b>	<b>5157,7</b>
Agricultură, silvicultură și pescuit	121,6	122,1	122,6	122,7	122,8	122,8	122,7	122,5	122,0	121,9	122,1	122,0	122,5
Industrie	1293,9	1294,1	1293,1	1293,1	1289,2	1286,8	1285,7	1285,0	1278,7	1295,5	1296,0	1294,9	1293,2
Construcții	443,9	447,4	447,7	448,8	449,2	449,6	449,7	448,2	445,2	444,1	448,3	450,9	452,6
Servicii <sup>1)</sup>	3253,8	3262,9	3265,8	3269,6	3265,9	3276,0	3279,2	3279,3	3270,5	3276,3	3273,3	3279,2	3289,4

1) Date operative..

\*) Exclusiv forțele armate și personalul asimilat (Ministerul Apărării Naționale, Ministerul Afacerilor Interne, Serviciul Român de Informații etc.); începând cu luna septembrie 2017, inclusiv datele aferente totalității salariaților încadrați la birourile parlamentare din circumscripțiile electorale și plățiți din sume forfetare.

Nota 1: Datele lunare privind câștigul salarial și efectivul de salariați sunt obținute printr-o cercetare statistică selectivă. Începând cu luna ianuarie 2023, eșantionul cuprinde, pe total țară, circa 23.000 unități economico-sociale. Unitățile din „sectorul bugetar” (vezi notele metodologice) sunt cuprinse exhaustiv în cercetare, excepție făcând unitățile administrației publice locale pentru care datele la nivelul consiliilor locale comunale se culeg pe bază de eșantion reprezentativ la nivel de județ (cca. 820 de unități). Pentru sectorul economic, au fost incluse în cercetare unitățile cu 4 salariați și peste, care reprezintă 87,28% din numărul total al salariaților din acest sector.

### 14. NUMĂRUL ȘOMERILOR ÎNREGISTRAȚI, la sfârșitul perioadei

mii persoane

	2023									2024			
	apr.	mai	iun.	iul.	aug.	sep.	oct.	nov.	dec.	ian.	feb.	mar.	apr.
<b>Total țară</b>	<b>229,1</b>	<b>225,9</b>	<b>228,2</b>	<b>227,6</b>	<b>230,5</b>	<b>229,3</b>	<b>233,1</b>	<b>234,5</b>	<b>235,6</b>	<b>239,8</b>	<b>246,7</b>	<b>252,6</b>	<b>249,5</b>
Bărbați	120,5	118,0	118,4	117,8	118,9	118,0	120,0	121,3	123,1	126,1	130,4	133,7	132,4
Femei	108,6	107,9	109,8	109,8	111,6	111,3	113,1	113,2	112,5	113,7	116,3	118,9	117,1

Sursa de date: Agenția Națională pentru Ocuparea Forței de Muncă

### 15. RATA ȘOMAJULUI ÎNREGISTRAT, la sfârșitul perioadei

%

	2023									2024 <sup>2)</sup>			
	apr. <sup>1)</sup>	mai <sup>1)</sup>	iun. <sup>1)</sup>	iul. <sup>1)</sup>	aug. <sup>1)</sup>	sep. <sup>1)</sup>	oct. <sup>1)</sup>	nov. <sup>1)</sup>	dec. <sup>2)</sup>	ian.	feb.	mar.	apr.
<b>Total țară</b>	<b>2,8</b>	<b>2,8</b>	<b>2,8</b>	<b>2,8</b>	<b>2,9</b>	<b>2,8</b>	<b>2,9</b>	<b>2,9</b>	<b>2,9</b>	<b>3,0</b>	<b>3,1</b>	<b>3,1</b>	<b>3,1</b>
Bărbați	2,7	2,7	2,7	2,7	2,7	2,7	2,7	2,7	2,8	2,8	2,9	3,0	3,0
Femei	3,0	3,0	3,0	3,0	3,1	3,1	3,1	3,1	3,1	3,1	3,2	3,3	3,2

Sursa de date: Agenția Națională pentru Ocuparea Forței de Muncă

1) Rata somajului înregistrat, recalculată cu populația activă civilă la 1 ianuarie 2023. Date definitive.

## VII. INDICATORI SOCIALI

### 16. NUMĂRUL MEDIU ȘI PENSIA MEDIE LUNARĂ A PENSIONARILOR DE ASIGURĂRI SOCIALE DE STAT

	2023				2024
	trim.I	trim.II	trim.III	trim.IV	trim.I <sup>1)</sup>
Numărul mediu al pensionarilor - mii persoane	4599	4598	4601	4606	4602
Pensia medie – lei	2003	2005	2007	2009	2290

1) Date provizorii

**17. MIȘCAREA NATURALĂ A POPULAȚIEI (persoane cu domiciliul sau reședința obișnuită în România)**

date absolute

număr

	2023 <sup>1)</sup>									2024 <sup>3)</sup>			
	apr.	mai	iun.	iul.	aug.	sep.	oct.	nov.	dec.	ian.	feb.	mar.	apr.
Născuți-vii <sup>1)</sup>	10708	13242	12320	14287	16195	14080	13623	11970	11431	13743	11130	10468	11892
Decedați <sup>1)</sup>	19610	20617	18153	18946	19303	17919	20917	19840	21917	24727	21073	19450	18993
Spor natural <sup>1)</sup>	-8902	-7375	-5833	-4659	-3108	-3839	-7294	-7870	-10486	-10984	-9943	-8982	-7101
Căsătorii <sup>2)</sup>	7590	10185	10470	15961	17112	14586	9633	5795	4670	3700	4371	5484	4765
Divorțuri <sup>2)</sup>	1852	1860	2278	1633	1753	1956	1946	1858	1723	589	1785	1980	1735
Decedați sub 1 an <sup>1)</sup>	65	87	70	74	68	67	74	65	81	89	75	67	71

1) Date provizorii (repartizate după luna înregistrării evenimentului demografic)

Notă: Născuții-vii sunt incluși după domiciliul sau reședința obișnuită a mamei, decesele după domiciliul sau reședința obișnuită a decedatului, căsătoriile după locul înregistrării căsătoriei, respectiv, domiciliul unuia dintre cei doi soți și divorțurile după ultimul domiciliu comun al soților..

**VIII. ALȚI INDICATORI****18. ÎNMATRICULĂRI DE SOCIETĂȚI COMERCIALE CU PARTICIPARE STRĂINĂ LA CAPITALUL SOCIAL SUBSCRIS, în luna aprilie 2024**

	Înmatriculări de societăți comerciale -număr-	Valoarea capitalului social total subscris exprimat în:		
		Moneda națională - mii lei -	Valută	
			Dolari SUA	EURO
Total țară	633	10121,5	2172622,5	2034547,4

Sursa de date: Oficiul Național al Registrului Comerțului

**PRINCIPALII INDICATORI  
ECONOMICO-SOCIALI  
LA NIVEL DE JUDEȚ**



# I. INDUSTRIE

## 1. INDICIILOR PRODUCȚIEI INDUSTRIALE

serie brută

%

	luna corespunzătoare din anul precedent = 100													1.1-30.IV.2024 față de 1.1-30.IV.2023 <sup>3)</sup>
	2023 <sup>1)</sup>										2024			
	apr.	mai	iun.	iul.	aug.	sep.	oct.	nov.	dec.	ian.	feb.	mar. <sup>2)</sup>	apr. <sup>3)</sup>	
<b>Total județ</b>	69,3	77,0	76,1	75,1	76,9	76,0	80,9	80,1	79,7	88,8	98,9	91,5	114,1	98,3

1) Date recalulate ca urmare a schimbării anului de bază și a sistemului de ponderare; 2) Date rectificate; 3) Date provizorii.

**Notă:** Sursa datelor o constituie capitolul PROD din Cercetarea statistică lunară privind indicatorii pe termen scurt în industrie (IND TS). Indicii producției industriale (IPI) caracterizează evoluția producției industriale totale la nivel de județ, în timp ce IPI, calculat la nivel național, caracterizează evoluția valorii adăugate brute la costul factorilor, realizată în activitatea industrială.

## 2. INDICIILOR VALORICI AI CIFREI DE AFACERI DIN INDUSTRIE PE TOTAL (PIAȚA INTERNĂ ȘI PIAȚA EXTERNĂ)

%

	luna corespunzătoare din anul precedent = 100													1.1-30.IV.2024 față de 1.1-30.IV.2023 <sup>3)</sup>
	2023										2024			
	apr.	mai	iun.	iul.	aug.	sep.	oct.	nov.	dec.	ian.	feb.	mar. <sup>2)</sup>	apr. <sup>3)</sup>	
<b>Total județ</b>	87,9	85,2	82,1	91,5	80,6	88,4	93,4	89,4	91,8	102,5	92,0	83,8	99,9	93,9

1) Date recalulate ca urmare a schimbării anului de bază și a sistemului de ponderare; 2) Date rectificate; 3) Date provizorii.

**Notă:** Sursa datelor o constituie capitolul CA din Cercetarea statistică lunară privind indicatorii pe termen scurt în industrie (IND TS). Indicele valoric al cifrei de afaceri din industrie este calculat pe baza unei cercetări statistice selective care cuprinde toate întreprinderile cu peste 50 de salariați și un eșantion de întreprinderi cu 4-49 salariați. Conform recomandărilor europene indicii valorici ai cifrei de afaceri din industrie sunt calculați ca indici nedeflați. Raportarea cifrei de afaceri pe județe se face după sediul central al întreprinderii furnizoare de date.

# II. COMERȚ INTERNAȚIONAL

## 3. COMERȚUL INTERNAȚIONAL CU BUNURI

mii euro

	2023 <sup>1)</sup>												2024		
	feb.	mar.	apr.	mai	iun.	iul.	aug.	sep.	oct.	nov.	dec.	ian. <sup>2)</sup>	feb. <sup>1)</sup>	1.1-29.II <sup>1)</sup>	
<b>Total exporturi FOB</b>	116501	127240	113541	128134	117673	111731	104066	114701	112351	107904	75488	97043	101722	198765	
<b>Total importuri CIF</b>	96801	110834	88340	106632	85780	87470	90895	96903	113196	109617	83679	86853	102158	189012	
<b>Sold FOB/CIF</b>	19700	16406	25201	21502	31893	24261	13171	17798	-845	-1713	-8191	10190	-436	9753	

<sup>1)</sup> Date provizorii; <sup>2)</sup> Date revizuite.

# III. TURISM

## 4. SOSIRI ÎN PRINCIPALELE STRUCTURI DE PRIMIRE TURISTICĂ CU FUNCȚIUNI DE CAZARE TURISTICĂ, PE TIPURI DE STRUCTURI DE PRIMIRE TURISTICĂ

număr

Tipuri de structuri de primire turistică	2023 <sup>1)</sup>										2024			
	apr.	mai	iun.	iul.	aug.	sep.	oct.	nov.	dec.	ian.	feb.	mar.	apr.	
<b>Total județ</b>	8927	10753	11277	11198	11836	10250	10465	8112	8030	5801	7119	6817	7278	
din care:														
Hoteluri	7129	7945	7440	7400	7376	7296	7614	5468	5601	4140	5337	5018	5005	
Moteluri	60	77	86	61	50	69	69	95	60	56	67	65	67	
Vile turistice	24	12	12	-	-	6	-	-	-	-	-	-	-	
Cabane turistice	176	218	463	506	660	365	376	175	222	389	272	165	204	
Pensiuni turistice	23	127	17	79	108	106	120	86	52	28	37	50	82	
Pensiuni agroturistice	1169	1805	1583	1784	1955	1622	1658	1817	1567	813	1000	1104	1468	
Apartamente și camere de închiriat	51	90	886	144	167	96	119	59	73	98	89	123	81	

<sup>1)</sup> Date revizuite față de cele publicate anterior ca urmare a includerii sosirilor turiștilor cazați în apartamente și camere de închiriat.

## 5. ÎNNOPTĂRI ÎN PRINCIPALELE STRUCTURI DE PRIMIRE TURISTICĂ CU FUNCȚIUNI DE CAZARE TURISTICĂ, PE TIPURI DE STRUCTURI DE PRIMIRE TURISTICĂ

număr

Tipuri de structuri de primire turistică	2023 <sup>1)</sup>									2024			
	apr.	mai	iun.	iul.	aug.	sep.	oct.	nov.	dec.	ian.	feb.	mar.	apr.
<b>Total județ</b>	23830	30115	31181	30759	29417	25298	26094	21505	16405	10869	15337	16705	18295
din care:													
Hoteluri	20343	25350	24535	23313	20869	19401	20901	16477	12048	8387	12203	14037	14497
Moteluri	94	89	110	74	84	195	205	255	124	88	116	82	177
Vile turistice	240	372	180	-	-	36	-	-	-	-	-	-	-
Cabane turistice	312	350	798	951	1217	582	592	279	424	656	542	225	410
Pensiuni turistice	47	391	29	258	253	175	142	139	85	66	57	68	176
Pensiuni agroturistice	2282	2837	2897	3644	4088	3448	3243	3608	2987	1231	1671	1728	2434
Apartamente și camere de închiriat	93	165	1344	302	330	333	308	145	230	156	338	252	149

<sup>1)</sup> Date revizuite față de cele publicate anterior ca urmare a includerii sosirilor turiștilor cazați în apartamente și camere de închiriat.

## 6. INDICELE DE UTILIZARE NETĂ A LOCURILOR DE CAZARE

%

	2023 <sup>1)</sup>									2024			
	apr.	mai	iun.	iul.	aug.	sep.	oct.	nov.	dec.	ian.	feb.	mar.	apr.
<b>Total județ</b>	27,9	32,5	34,3	33,6	32,1	28,5	28,5	25,5	19,0	12,2	18,4	18,7	21,2

<sup>1)</sup> Date revizuite față de cele publicate anterior ca urmare a includerii sosirilor turiștilor cazați în apartamente și camere de închiriat.

## IV. FORȚA DE MUNCĂ

### 7. EFECTIVUL SALARIAȚILOR - la sfârșitul perioadei

persoane

	2023 <sup>1)</sup>									2024 <sup>1)</sup>			
	apr. <sup>1)</sup>	mai <sup>1)</sup>	iun. <sup>1)</sup>	iul. <sup>2)</sup>	aug. <sup>2)</sup>	sep. <sup>2)</sup>	oct. <sup>2)</sup>	nov. <sup>2)</sup>	dec. <sup>2)</sup>	ian. <sup>2)</sup>	feb. <sup>2)</sup>	mar. <sup>2)</sup>	apr. <sup>2)</sup>
<b>Total județ</b>	91190	91404	91449	91530	91414	91545	91579	91542	91241	91863	92169	92564	92737
Agricultură, vânătoare și servicii anexe, Silvicultură și Pescuit	2330	2335	2337	2339	2336	2339	2340	2339	2331	2347	2355	2365	2370
Industria și construcții	32499	32575	32591	32620	32579	32626	32638	32625	32517	32739	32848	32989	33050
Servicii <sup>*)</sup>	56361	56494	56521	56571	56499	56580	56601	56578	56393	56777	56966	57210	57317

**Notă 1:** Sectoarele de activitate sunt definite conform clasificării activităților din economia națională CAEN Rev.2.

<sup>\*)</sup> Date operative

<sup>\*)</sup> Exclusiv forțele armate și personalul asimilat (Ministerul Apărării Naționale, Ministerul Afacerilor Interne, Serviciul Român de Informații etc.); începând cu luna septembrie 2017, inclusiv datele aferente totalității salariaților încadrați la birourile parlamentare din circumscripțiile electorale și plătiți din sume forfetare.

<sup>1)</sup> Date reestimate. Datele pentru perioada ianuarie-iunie 2023 au fost reestimate pe baza rezultatelor cercetării statistice lunare asupra câștigurilor salariale, completate cu informațiile existente în Registrul Statistic al Întreprinderilor pentru întreprinderile cu 1-3 salariați și au fost repartizate pe județe și sectoare de activitate conform distribuției obținute din cercetarea statistică anuală asupra costului forței de muncă din anul 2022.

<sup>2)</sup> Începând cu luna iulie 2023, datele au fost estimate pe baza rezultatelor cercetării statistice lunare asupra câștigurilor salariale, completate cu informațiile existente în Registrul Statistic al Întreprinderilor pentru întreprinderile cu 1-3 salariați și au fost repartizate pe județe și sectoare de activitate conform distribuției obținute din cercetarea statistică anuală asupra costului forței de muncă din anul 2022.



## 8. CÂȘTIGUL SALARIAL MEDIU BRUT

lei/persoană

	2023 <sup>1)</sup>									2024 <sup>1)</sup>			
	apr.	mai	iun.	iul.	aug.	sep.	oct.	nov.	dec.	ian.	feb.	mar.	apr.
<b>Total județ</b>	<b>5812</b>	<b>5853</b>	<b>6065</b>	<b>5966</b>	<b>6036</b>	<b>6071</b>	<b>6231</b>	<b>6301</b>	<b>6676</b>	<b>6859</b>	<b>6715</b>	<b>6963</b>	<b>7098</b>
Agricultură, vânătoare și servicii anexe, Silvicultură și Pescuit	6544	7493	6884	6696	6538	6542	6538	7168	8254	6237	6134	6024	6405
Industria și construcții *)	5927	5642	5888	5863	5959	5831	6153	6285	6934	6574	6387	6531	6921
Servicii **)	5709	5920	6140	6000	6063	6197	6265	6276	6460	7084	6964	7306	7258

<sup>1)</sup> Date operative

<sup>2)</sup> Exclusiv forțele armate și personalul asimilat (Ministerul Apărării Naționale, Ministerul Afacerilor Interne, Serviciul Român de Informații etc.); începând cu luna septembrie 2017, inclusiv datele aferente totalității salariaților încadrați la birourile parlamentare din circumscripțiile electorale și plății din sume forfetare.

**Nota 1:** Datele lunare privind câștigul salarial mediu brut sunt obținute printr-o cercetare statistică selectivă. Începând cu luna ianuarie 2023, eșantionul cuprinde, pe total țară, circa 23.000 unități economico-sociale. Unitățile din „sectorul bugetar” (vezi notele metodologice) sunt cuprinse exhaustiv în cercetare, excepție făcând unitățile administrației publice locale pentru care datele la nivelul consiliilor locale comunale se culeg pe bază de eșantion reprezentativ la nivel de județ (cca. 820 de unități). Pentru sectorul economic, au fost incluse în cercetare unitățile cu 4 salariați și peste, care reprezintă 87,28% din numărul total al salariaților din acest sector.

**Nota 2:** Sectoarele de activitate sunt definite conform clasificării activităților din economia națională CAEN Rev.2. Informațiile privind câștigurile salariale pentru anumite activități economice conform CAEN Rev.2 din cadrul industriei și serviciilor (ex. extracția petrolului brut și a gazelor naturale, producția și furnizarea de energie electrică și termică, gaze, apă caldă și aer condiționat, poștă și de curier, intermediari financiari), în cea mai mare parte, sunt repartizate pe județe după sediul central al întreprinderii furnizoare de date.

**Nota 3:** Conform prevederilor legislației naționale în vigoare (OUG nr. 79/2017 cu modificările și completările ulterioare), contribuțiile de asigurări sociale, respectiv cele de asigurări sociale de sănătate care cădeau în sarcina angajatorului au fost transferate în sarcina salariatului și, începând cu luna ianuarie 2018, sunt suportate în totalitate de salariat, fiind reflectate în cuantumul brut al câștigului salarial nominal. În consecință, indicatorul „câștig salarial mediu brut lunar” produs și diseminat începând cu luna de referință ianuarie 2018 nu mai este comparabil cu seriile de date anterioare anului 2018.

## 9. CÂȘTIGUL SALARIAL MEDIU NET

lei/persoană

	2023 <sup>1)</sup>									2024 <sup>1)</sup>			
	apr.	mai	iun.	iul.	aug.	sep.	oct.	nov.	dec.	ian.	feb.	mar.	apr.
<b>Total județ</b>	<b>3639</b>	<b>3699</b>	<b>3828</b>	<b>3740</b>	<b>3782</b>	<b>3811</b>	<b>3901</b>	<b>3877</b>	<b>4103</b>	<b>4182</b>	<b>4106</b>	<b>4256</b>	<b>4346</b>
Agricultură, vânătoare și servicii anexe, Silvicultură și Pescuit	4466	5063	4696	4636	4509	4472	4481	4626	5249	4032	3964	3896	4141
Industria și construcții *)	3870	3716	3872	3847	3899	3827	4039	3993	4382	4133	4036	4122	4358
Servicii **)	3461	3629	3766	3638	3680	3776	3795	3778	3891	4223	4160	4367	4351

<sup>1)</sup> Date operative

<sup>2)</sup> Exclusiv forțele armate și personalul asimilat (Ministerul Apărării Naționale, Ministerul Afacerilor Interne, Serviciul Român de Informații etc.); începând cu luna septembrie 2017, inclusiv datele aferente totalității salariaților încadrați la birourile parlamentare din circumscripțiile electorale și plății din sume forfetare.

Vezi **Notele 1-2** de la tabelul 8

**Nota 3:** Prevederile legale în vigoare (OUG nr. 79/2017 cu modificările și completările ulterioare) referitoare la contribuțiile de asigurări sociale, respectiv cele de asigurări sociale de sănătate care cădeau în sarcina angajatorului, transferate în sarcina salariatului începând cu luna ianuarie 2018, nu influențează comparabilitatea datelor pentru seriile de „câștig salarial mediu net lunar.”

**Nota 4:** Conform prevederilor legale în vigoare, salariații din cercetare-dezvoltare și inovare, respectiv din activitatea de creare de programe pentru calculator beneficiază de scutire de impozit. Pentru perioada 1 ianuarie 2019-31 decembrie 2028 inclusiv, conform legislației naționale în vigoare oug nr.114/2018, salariații din domeniul construcțiilor beneficiază de unele prevederi speciale în ceea ce privește impozitul, contribuția de asigurări sociale și contribuția de asigurări sociale de sănătate.

## 10. NUMĂRUL ȘOMERILOR ÎNREGISTRAȚI - la sfârșitul perioadei

persoane

	2023									2024 <sup>1)</sup>			
	apr.	mai	iun.	iul.	aug.	sep.	oct.	nov.	dec.	ian.	feb.	mar.	apr.
<b>Total județ</b>	<b>5043</b>	<b>4898</b>	<b>4844</b>	<b>4738</b>	<b>4916</b>	<b>4890</b>	<b>5039</b>	<b>4848</b>	<b>4691</b>	<b>4651</b>	<b>4752</b>	<b>4985</b>	<b>5151</b>
Bărbați	2313	2191	2174	2129	2293	2302	2360	2296	2234	2201	2290	2437	2582
Femei	2730	2707	2670	2609	2623	2588	2679	2552	2457	2450	2462	2548	2569

1) Date definitive.

Sursa de date: Agenția Națională pentru Ocuparea Forței de Muncă

## 11. RATA ȘOMAJULUI ÎNREGISTRAT - la sfârșitul perioadei

%

	2023 <sup>1)</sup>									2024 <sup>2)</sup>			
	apr.	mai	iun.	iul.	aug.	sep.	oct.	nov.	dec.	ian.	feb.	mar.	apr.
<b>Total județ</b>	<b>3,0</b>	<b>2,9</b>	<b>2,8</b>	<b>2,8</b>	<b>2,9</b>	<b>2,9</b>	<b>3,0</b>	<b>2,8</b>	<b>2,8</b>	<b>2,7</b>	<b>2,8</b>	<b>2,9</b>	<b>3,0</b>
Bărbați	2,3	2,2	2,2	2,1	2,3	2,3	2,3	2,3	2,2	2,2	2,3	2,4	2,6
Femei	3,9	3,9	3,8	3,7	3,8	3,7	3,8	3,7	3,5	3,5	3,5	3,7	3,7

1) Date definitive, recalculate cu populația activă civilă la 1 ianuarie 2023; 2) Date provizorii.

Sursa de date: Agenția Națională pentru Ocuparea Forței de Muncă

## V. INDICATORI SOCIALI

### 12. NUMĂRUL MEDIU ȘI PENSIA MEDIE LUNARĂ A PENSIONARILOR DE ASIGURĂRI SOCIALE DE STAT

	2023				2024
	trim.I	trim.II	trim.III	trim.IV	trim.I
Numărul mediu al pensionarilor - persoane	107878	107862	107744	107780	107417
Pensia medie – lei	1928	1932	1934	1937	2208

### 13. MIȘCAREA NATURALĂ A POPULAȚIEI (persoane cu domiciliul sau reședința obișnuită în România)

date absolute

număr

	2023 <sup>1)</sup>									2024 <sup>1)</sup>			
	apr.	mai	iun.	iul.	aug.	sep.	oct.	nov.	dec.	ian.	feb.	mar.	apr.
Născuți-vii <sup>1)</sup>	236	303	273	344	387	340	297	267	268	327	255	239	238
Decedați <sup>1)</sup>	483	513	479	465	449	441	514	502	565	595	552	499	463
Spor natural <sup>1)</sup>	-247	-210	-206	-121	-62	-101	-217	-235	-297	-268	-297	-260	-225
Căsătorii <sup>2)</sup>	180	215	254	432	426	377	219	117	77	70	86	126	93
Divorțuri <sup>2)</sup>	72	79	67	42	44	23	46	40	31	13	40	112	54
Decedați sub 1 an <sup>1)</sup>	0	2	1	2	1	1	2	2	3	6	1	0	0

<sup>1)</sup> Date semidefinite; <sup>2)</sup> Date definitive; <sup>3)</sup> Date provizorii.

**Notă:** Repartizarea pe județe s-a făcut astfel: născuți-vii după domiciliul sau reședința mamei, iar în lipsa acestora, după domiciliul sau reședința tatălui, decesele după domiciliul sau reședința decedatului, căsătoriile după locul încheierii și divorțurile după ultimul domiciliu comun al soților.

## VI. CONSTRUCȚII

### 14. AUTORIZAȚII DE CONSTRUIRE ELIBERATE PENTRU CLĂDIRI REZIDENȚIALE

număr

	2023									2024			
	apr.	mai	iun.	iul.	aug.	sep.	oct.	nov.	dec.	ian.	feb.	mar.	apr.
Total județ	93	121	109	87	82	112	106	98	70	59	85	119	122

### 15. LOCUINȚE TERMINATE

	2023				2024
	trim.I	trim.II	trim.III	trim.IV	trim.I <sup>1)</sup>
Locuințe terminate	251	343	278	448	288
mediul urban	85	98	48	154	99
mediul rural	166	245	230	294	189

<sup>1)</sup> Date provizorii

**Notă:** Indicatorul "Locuințe terminate" se referă la totalul locuințelor finalizate în cursul trimestrului.

## VII. ALȚI INDICATORI

### 16. ÎNMATRICULĂRI DE SOCIETĂȚI COMERCIALE CU PARTICIPARE STRĂINĂ LA CAPITALUL SOCIAL SUBSCRIS în luna aprilie 2024

	Înmatriculări de societăți comerciale -număr-	Valoarea capitalului social total subscris exprimat în:		
		Moneda națională - mi lei -	Valută	
			Dolari SUA	EURO
Total județ	3	0,5	108,5	100,6

Sursa de date: Oficiul Național al Registrului Comerțului





**TABELE STATISTICE ȘI  
COMENTARII  
LA NIVEL DE JUDEȚ**

# I. COMERȚ INTERNAȚIONAL

## 1. EXPORTURILE FOB DE MĂRFURI, PE SECȚIUNI ȘI PE PRINCIPALELE CAPITOLE DIN NOMENCLATORUL COMBINAT (NC)

Cod NC	Secțiuni, capitole din NC	2023 <sup>1)</sup>						
		feb	mar	apr	mai	iun	iul	aug
	<b>TOTAL</b>	116501	127240	113541	128134	117673	111731	104066
	din care:							
I	<b>ANIMALE VII SI PRODUSE ANIMALE</b>	1066	619	654	1333	2022	1630	1375
V	<b>PRODUSE MINERALE</b>	23	20	7	19	17	25	21
VI	<b>PRODUSE ALE INDUSTRIEI CHIMICE SI ALE INDUSTRIILOR CONEXE</b>	4757	3672	3443	2763	2229	2251	3774
28	PRODUSE CHIMICE ANORGANICE; COMPUSI ANORGANICI SAU ORGANICI AI METALELOR PREȚIOASE, AI ELEMENTELOR	415	486	281	395	490	348	399
32	EXTRACTE TANANTE SAU COLORANTE; TANINI SI DERIVATII LOR; PIGMENTI SI ALTE SUBSTANTE COLORANTE; VOPSE	1815	2463	1251	1636	1251	1284	752
VII	<b>MATERIALE PLASTICE, CAUCIUC SI ARTICOLE DIN ACESTEA</b>	1305	1649	969	1048	868	1079	1000
IX	<b>PRODUSE DE LEMN, PLUTA SI IMPLETITURI DIN NUIELE</b>	2250	2773	2862	2798	853	1942	1425
XI	<b>MATERII TEXTILE SI ARTICOLE DIN ACESTEA</b>	4576	5230	5076	6393	5781	4995	5302
61	IMBRACAMINTE SI ACCESORII DE IMBRACAMINTE, TRICOTATE SAU CROSETATE	1824	1711	2415	3024	3864	3391	3384
62	IMBRACAMINTE SI ACCESORII DE IMBRACAMINTE, ALTELE DECAT CELE TRICOTATE SAU CROSETATE	860	1338	1069	1303	1073	834	435
63	ALTE ARTICOLE TEXTILE CONFECTIONATE; SETURI; IMBRACAMINTE PURTATA SAU UZATA SI ARTICOLE TEXTILE PURT	1725	2013	1497	1937	767	658	1363
XV	<b>METALE COMUNE SI ARTICOLE DIN ACESTEA</b>	56295	60432	52109	57783	52319	47137	43746
72	FONTA, FIER SI OTEL	49955	52911	46794	50655	46733	41158	38960
73	ARTICOLE DIN FONTA, DIN FIER SAU DIN OTEL	6280	7426	5298	7073	5542	5927	4753
XVI	<b>MASINI, APARATE SI ECHIPAMENTE ELECTRICE; APARATE DE INREGISTRAT SAU DE REPRODUS SUNETUL SI IMAGINIL</b>	37149	40307	33130	38376	38701	39719	36102
84	REACTOARE NUCLEARE, CAZANE, MASINI, APARATE SI DISPOZITIVE MECANICE; PARTI ALE ACESTORA	36145	39646	32592	37506	38123	38745	35479
85	MASINI, APARATE SI ECHIPAMENTE ELECTRICE SI PARTI ALE ACESTORA; APARATE DE INREGISTRAT SAU DE REPROD	1004	661	538	870	578	975	623
XX	<b>MARFURI SI PRODUSE DIVERSE</b>	2207	1929	1408	1778	1233	1249	1576
94	MOBILA; MOBILIER MEDICO-CHIRURGICAL; ARTICOLE DE PAT SI SIMILARE; APARATE DE ILUMINAT NEDENUMITE SI	2194	1907	1396	1768	1224	1237	1565

<sup>1)</sup> Date provizorii; <sup>2)</sup> Date revizuite

mii euro

2023 <sup>1)</sup>				2024			Sectiuni, capitole din NC	Cod NC
sep	oct	nov	dec	ian <sup>2)</sup>	feb <sup>1)</sup>	1.I.-28.II. <sup>1)</sup>		
114701	112351	107904	75488	97043	101722	198765	<b>TOTAL</b>	
							din care:	
1054	712	614	408	437	917	1354	<b>ANIMALE VII SI PRODUSE ANIMALE</b>	<b>I</b>
7	19	25	19	14	14	28	<b>PRODUSE MINERALE</b>	<b>V</b>
1574	2396	1921	1649	2328	1809	4137	<b>PRODUSE ALE INDUSTRIEI CHIMICE SI ALE INDUSTRIILOR CONEXE</b>	<b>VI</b>
374	355	397	242	262	286	549	PRODUSE CHIMICE ANORGANICE; COMPUSI ANORGANICI SAU ORGANICI AI METALELOR PRETIOASE, AI ELEMENTELOR	28
676	1405	1146	817	1533	661	2194	EXTRACTE TANANTE SAU COLORANTE; TANINI SI DERIVATII LOR; PIGMENTI SI ALTE SUBSTANTE COLORANTE; VOPSE	32
1127	1102	973	818	880	1751	2631	<b>MATERIALE PLASTICE, CAUCIUC SI ARTICOLE DIN ACESTEA</b>	<b>VII</b>
2004	2294	2836	1375	1101	2396	3497	<b>PRODUSE DE LEMN, PLUTA SI IMPLETITURI DIN NUIELE</b>	<b>IX</b>
4520	4228	4353	4119	4537	3955	8492	<b>MATERII TEXTILE SI ARTICOLE DIN ACESTEA</b>	<b>XI</b>
2230	2021	1820	1717	1737	868	2605	IMBRACAMINTE SI ACCESORII DE IMBRACAMINTE, TRICOTATE SAU CROSETATE	61
710	495	518	638	605	580	1185	IMBRACAMINTE SI ACCESORII DE IMBRACAMINTE, ALTELE DECAT CELE TRICOTATE SAU CROSETATE	62
1445	1607	1921	1673	2007	2326	4333	ALTE ARTICOLE TEXTILE CONFECTIONATE; SETURI; IMBRACAMINTE PURTATA SAU UZATA SI ARTICOLE TEXTILE PURT	63
47143	45741	44315	27247	48455	47976	96431	<b>METALE COMUNE SI ARTICOLE DIN ACESTEA</b>	<b>XV</b>
42341	40310	38967	23716	43703	42462	86165	FONTA, FIER SI OTEL	72
4724	5364	5314	3466	4664	5413	10077	ARTICOLE DIN FONTA, DIN FIER SAU DIN OTEL	73
41387	40589	41230	29160	27940	33248	61188	<b>MASINI, APARATE SI ECHIPAMENTE ELECTRICE; APARATE DE INREGISTRAT SAU DE REPRODUS SUNETUL SI IMAGINIL</b>	<b>XVI</b>
40764	39676	40724	28200	27272	31594	58866	REACTOARE NUCLEARE, CAZANE, MASINI, APARATE SI DISPOZITIVE MECANICE; PARTI ALE ACESTORA	84
623	913	506	961	668	1654	2321	MASINI, APARATE SI ECHIPAMENTE ELECTRICE SI PARTI ALE ACESTORA; APARATE DE INREGISTRAT SAU DE REPROD	85
2160	2289	2975	2247	2846	2400	5246	<b>MARFURI SI PRODUSE DIVERSE</b>	<b>XX</b>
2147	2278	2958	2238	2835	2384	5219	MOBILA; MOBILIER MEDICO-CHIRURGICAL; ARTICOLE DE PAT SI SIMILARE; APARATE DE ILUMINAT NEDENUMITE SI	94

## 2. IMPORTURILE CIF DE MĂRFURI, PE SECȚIUNI ȘI PE PRINCIPALELE CAPITOLE DIN NOMENCLATORUL COMBINAT (NC)

Cod NC	Secțiuni, capitole din NC	2023 <sup>1)</sup>						
		feb	mar	apr	mai	iun	iul	aug
	<b>TOTAL - din care:</b>	96801	110834	88340	106632	85780	87470	90895
<b>V</b>	<b>PRODUSE MINERALE</b>	259	440	206	310	247	466	196
25	SARE, SULF, PIETRE, IPSOS, VAR SI CIMENT	157	121	112	123	88	92	30
27	COMBUSTIBILI SI ULEIURI MINERALE	102	316	94	187	157	374	161
<b>VI</b>	<b>PRODUSE ALE INDUSTRIEI CHIMICE SI ALE INDUSTRIILOR CONEXE</b>	3132	4238	3839	4178	3942	5754	3688
28	PRODUSE CHIMICE ANORGANICE	683	1023	709	683	659	960	286
29	PRODUSE CHIMICE ORGANICE	513	698	390	563	337	495	536
32	EXTRACTE TANANTE SAU COLORATE; TANINI SI DERIVATII LOR	879	1421	1474	1256	1521	1825	1557
<b>VII</b>	<b>MATERIALE PLASTICE, CAUCIUC SI ARTICOLE DIN ACESTEA</b>	9924	11589	8418	11614	9399	9413	10782
39	MATERIALE PLASTICE SI ARTICOLE DIN MATERIALE PLASTICE	9255	10835	8016	10935	8927	8869	10298
40	CAUCIUC SI ARTICOLE DIN CAUCIUC	669	754	401	679	472	544	484
<b>IX</b>	<b>PRODUSE DE LEMN, PLUTA SI IMPLETITURI DIN NUIELE</b>	557	451	501	971	674	866	976
44	LEMN, CARBUNE DE LEMN SI ARTICOLE DIN LEMN	554	450	498	969	672	864	974
<b>X</b>	<b>PASTA DE LEMN, DESEURI DE HARTIE SAU DE CARTON; HARTIE SI CARTON SI ARTICOLE DIN ACESTEA</b>	1310	1826	1399	1428	1027	970	1369
48	HARTIE SI CARTON; ARTICOLE DIN HARTIE SI CARTON	1241	1704	1098	1240	987	901	1338
<b>XI</b>	<b>MATERII TEXTILE SI ARTICOLE DIN ACESTEA</b>	3756	3335	3362	3326	2510	2396	1517
51	LANA, PAR FIN SAU GROSIER DE ANIMALE; FIRE SI TESATURI DIN PAR DE CAL	578	605	1103	1056	503	676	275
52	BUMBAC	258	266	201	254	177	166	64
54	FILAMENTE SINTETICE SAU ARTIFICIALE	877	674	545	545	607	494	405
55	FIBRE SINTETICE SAU ARTIFICIALE DISCONTINUE	942	470	492	644	478	234	175
58	TESATURI SPECIALE; TESATURI BUCLATE; DANTELE, TAPISERIE; PASMANTERIE, BRODERII	63	65	107	70	70	49	67
61	ARTICOLE SI ACCESORII DE IMBRACAMINTE, TRICOTATE SAU CROSETATE	74	111	103	75	47	40	36
62	ARTICOLE SI ACCESORII DE IMBRACAMINTE, ALTELE	30	110	101	95	53	83	42
63	ALTE ARTICOLE TEXTILE CONFECTIONATE	324	315	76	151	119	220	111
<b>XIII</b>	<b>ARTICOLE DIN PIATRA, CIMENT, CERAMICA, STICLA SI DIN ALTE MATERIALE SIMILARE</b>	2086	2201	2010	2541	2207	2226	2517
69	PRODUSE CERAMICE	772	556	629	737	856	679	681
70	STICLA SI ARTICOLE DIN STICLA	931	1129	1037	1474	989	1072	1312
<b>XV</b>	<b>METALE COMUNE SI ARTICOLE DIN ACESTEA</b>	42224	48577	35769	38319	31888	32122	26115
72	FONTA, FIER SI OTEL	35228	39329	28772	30106	24887	25403	20690
73	PRODUSE DIN FONTA, FIER SI OTEL	5299	7056	5393	6347	5053	4735	3802
74	CUPRU SI ARTICOLE DIN CUPRU	221	329	307	233	302	303	276
76	ALUMINIU SI ARTICOLE DIN ALUMINIU	937	984	682	1041	914	999	679
83	ARTICOLE DIVERSE DIN METALE COMUNE	328	738	467	473	560	577	471
<b>XVI</b>	<b>MASINI, APARATE SI ECHIPAMENTE ELECTRICE; APARATE DE INREGISTRAT SAU DE REPRODUS SUNETUL SI IMAGINIL</b>	18542	20819	15609	20208	17318	17692	22184
84	CAZANE, TURBINE, MOTOARE, APARATE SI DISPOZITIVE MECANICE, PARTI ALE ACESTORA	12042	13221	8775	12768	10172	11508	14501
85	MASINI, APARATE SI ECHIPAMNTE ELCTRICE; APARATE DE INREGISTRAT SAU DE REPRODUS SUNETUL SI IMAGINI DE	6500	7599	6835	7441	7145	6183	7683
<b>XVII</b>	<b>MIJLOACE DE TRANSPORT</b>	6195	6245	3753	5464	6250	5808	5071
87	AUTOMOBILE, TRACTOARE SI ALTE VEHICULE TERESTRE	6180	6226	3745	5455	6241	5798	5060
<b>XX</b>	<b>MARFURI SI PRODUSE DIVERSE</b>	1058	1392	975	1551	989	1050	1326
94	MOBILA; APARATE DE ILUMINAT SI ALTE ARTICOLE SIMILARE; CONSTRUCTII PREFABRICATE	760	924	729	1097	813	781	978
96	ARTICOLE DIVERSE	128	158	159	118	69	93	99

1) Date provizorii; 2) Date revizuite



mii euro

2023 <sup>1)</sup>				2024			Sectiuni, capitle din NC	Cod NC
sep	oct	nov	dec	ian <sup>2)</sup>	feb <sup>1)</sup>	1.I.-28.II. <sup>1)</sup>		
96903	113196	109617	83679	86853	102158	189012	<b>TOTAL - din care:</b>	
250	382	405	157	280	431	711	<b>PRODUSE MINERALE</b>	<b>V</b>
66	163	52	67	60	87	147	SARE, SULF, PIETRE, IPSOS, VAR SI CIMENT	25
184	219	345	87	218	340	558	COMBUSTIBILI SI ULEIURI MINERALE	27
3408	6413	4448	2818	5106	3860	8967	<b>PRODUSE ALE INDUSTRIEI CHIMICE SI ALE INDUSTRIILOR CONEXE</b>	<b>VI</b>
835	777	380	271	615	657	1271	PRODUSE CHIMICE ANORGANICE	28
454	588	451	654	514	655	1170	PRODUSE CHIMICE ORGANICE	29
1296	2001	1844	960	978	1166	2145	EXTRACTE TANANTE SAU COLORATE; TANINI SI DERIVATII LOR	32
11911	12472	12707	6880	8715	9162	17876	<b>MATERIALE PLASTICE, CAUCIUC SI ARTICOLE DIN ACESTEA</b>	<b>VII</b>
11193	11749	11930	6422	8043	8536	16579	MATERIALE PLASTICE SI ARTICOLE DIN MATERIALE PLASTICE	39
718	723	777	457	671	626	1297	CAUCIUC SI ARTICOLE DIN CAUCIUC	40
644	403	662	538	588	753	1341	<b>PRODUSE DE LEMN, PLUTA SI IMPLETITURI DIN NUIELE</b>	<b>IX</b>
641	398	660	535	579	751	1330	LEMN, CARBUNE DE LEMN SI ARTICOLE DIN LEMN	44
1191	1844	1661	1695	1320	1227	2547	<b>PASTA DE LEMN, DESEURI DE HARTIE SAU DE CARTON; HARTIE SI CARTON SI ARTICOLE DIN ACESTEA</b>	<b>X</b>
1096	1613	1576	1566	1193	1032	2225	HARTIE SI CARTON; ARTICOLE DIN HARTIE SI CARTON	48
3071	3233	2395	2837	3052	3073	6126	<b>MATERII TEXTILE SI ARTICOLE DIN ACESTEA</b>	<b>XI</b>
832	534	85	221	686	683	1369	LANA, PAR FIN SAU GROSIER DE ANIMALE; FIRE SI TESATURI DIN PAR DE CAL	51
116	349	280	131	74	226	301	BUMBAC	52
519	721	459	540	772	588	1360	FILAMENTE SINTETICE SAU ARTIFICIALE	54
613	484	336	393	451	349	799	FIBRE SINTETICE SAU ARTIFICIALE DISCONTINUE	55
43	85	67	93	75	135	210	TESATURI SPECIALE; TESATURI BUCLATE; DANTELE, TAPISERIE; PASMANTERIE, BRODERII	58
75	65	46	34	173	46	219	ARTICOLE SI ACCESORII DE IMBRACAMINTE, TRICOTATE SAU CROSETATE	61
54	47	82	489	61	90	151	ARTICOLE SI ACCESORII DE IMBRACAMINTE, ALTELE	62
260	279	340	378	281	376	657	ALTE ARTICOLE TEXTILE CONFECTIONATE	63
2567	2337	2578	1720	1867	1965	3832	<b>ARTICOLE DIN PIATRA, CIMENT, CERAMICA, STICLA SI DIN ALTE MATERIALE SIMILARE</b>	<b>XIII</b>
860	551	465	565	420	390	810	PRODUSE CERAMICE	69
1337	1298	1644	885	993	1095	2088	STICLA SI ARTICOLE DIN STICLA	70
37021	46359	39128	31300	33101	29920	63022	<b>METALE COMUNE SI ARTICOLE DIN ACESTEA</b>	<b>XV</b>
29953	38820	31395	25297	27275	23162	50438	FONTA, FIER SI OTEL	72
5354	5900	5217	3998	4316	4173	8489	PRODUSE DIN FONTA, FIER SI OTEL	73
347	266	312	238	210	309	518	CUPRU SI ARTICOLE DIN CUPRU	74
783	752	1362	1312	671	1136	1807	ALUMINIU SI ARTICOLE DIN ALUMINIU	76
432	403	660	278	455	452	907	ARTICOLE DIVERSE DIN METALE COMUNE	83
19059	27080	29879	24939	17478	27175	44652	<b>MASINI, APARATE SI ECHIPAMENTE ELECTRICE; APARATE DE INREGISTRAT SAU DE REPRODUS SUNETUL SI IMAGINIL</b>	<b>XVI</b>
11136	17491	19778	17117	9943	17670	27613	CAZANE, TURBINE, MOTOARE, APARATE SI DISPOZITIVE MECANICE, PARTI ALE ACESTORA	84
7922	9589	10101	7821	7535	9504	17039	MASINI, APARATE SI ECHIPAMNTE ELCTRICE; APARATE DE INREGISTRAT SAU DE REPRODUS SUNETUL SI IMAGINI DE	85
3904	4575	2996	2337	7713	11621	19334	<b>MIJLOACE DE TRANSPORT</b>	<b>XVII</b>
3895	3469	2988	2324	7702	11597	19299	AUTOMOBILE, TRACTOARE SI ALTE VEHICULE TERESTRE	87
1228	1353	1257	1154	707	1401	2108	<b>MARFURI SI PRODUSE DIVERSE</b>	<b>XX</b>
995	1031	969	761	448	1090	1538	MOBILA; APARATE DE ILUMINAT SI ALTE ARTICOLE SIMILARE; CONSTRUCTII PREFABRICATE	94
159	150	92	126	111	70	181	ARTICOLE DIVERSE	96

## II. FORȚĂ DE MUNCĂ

### 1. SITUAȚIA ȘOMERILOR ÎNREGISTRAȚI LA DATA DE 30.IV.2024

	Total		din care:					
	Total	Femei	Muncitori		Studii medii		Studii superioare	
			Total	Femei	Total	Femei	Total	Femei
<b>Nr. total de șomeri înregistrați</b>	5151	2569	4147	1947	849	516	155	106
<b>Beneficiază de indemnizație de șomaj:</b>	1226	759	649	363	460	314	117	82
- Nr. șomeri în evidență și plată ptr. Indemnizație de șomaj	1218	751	649	363	454	308	115	80
- Nr. beneficiarilor de indemnizație de integrare profesională	8	8	0	0	6	6	2	2
<b>Șomeri neindemnizați<sup>1)</sup></b>	3925	1810	3498	1584	389	202	38	24

<sup>1)</sup> Nu beneficiază de prevederile Legii nr.1/1991 și republicată în anul 1994

### III. SINTEZA PRINCIPALILOR INDICATORI ECONOMICI – SOCIALI LA NIVEL DE JUDEȚ

- date operative -

#### 1. Industrie

##### Indicii producției industriale

	Aprilie 2024 față de:		1.I.-30.IV.2024 față de 1.I.-30.IV.2023
	Martie 2024	Aprilie 2023	
<b>Industrie - total</b>	<b>102,0</b>	<b>114,1</b>	<b>98,3</b>
din care:			
Industria prelucrătoare	102,1	114,3	98,5

#### 1.1. Comparație cu luna precedentă

**Producția industrială** realizată în luna aprilie 2024, comparativ cu luna martie 2024, a înregistrat o creștere pe ansamblu cu 2,0%, datorită creșterilor semnalate în principal în industria prelucrătoare (+2,1%).

În industria prelucrătoare, cele mai mari creșteri s-au înregistrat în următoarele activități: fabricarea articolelor de îmbrăcăminte (+61,5%), fabricarea produselor chimice (+46,7%), fabricarea altor produse din minerale nemetalice (+29,9%), etc.

Scăderi mai mari s-au înregistrat în: fabricarea de mașini, utilaje și echipamente (-46,3%), fabricarea altor mijloace de transport (- 31,9%), etc.

În luna aprilie 2024, **cifra de afaceri din industrie**, în termeni nominali, a fost mai mică cu 1,0% față de luna martie 2024.

#### 1.2. Comparație cu luna corespunzătoare din anul precedent

În luna aprilie 2024 comparativ cu luna corespunzătoare din anul 2023, **producția industrială** a crescut cu 14,1%, ca urmare a creșterilor înregistrate în principal în industria prelucrătoare (+14,3%).

În cadrul industriei prelucrătoare cele mai mari creșteri s-au înregistrat în următoarele activități: fabricarea de mobilă (+79,4%), fabricarea de mașini,utilaje și echipamente (+45,4%), fabricarea echipamentelor electrice (+25,3%), etc.

Scăderi mai mari s-au înregistrat în: fabricarea altor mijloace de transport (-36,3%), fabricarea produselor textile (-5,5%),etc.

În luna aprilie 2024, **indicele valoric al cifrei de afaceri totală** a unităților industriale a scăzut cu 0,1% față de luna aprilie 2023.

### 1.3. Comparație cu perioada 1.I.- 30.IV.2023

Seria brută a indicilor, în perioada 1.I.-30.IV.2024, comparativ cu perioada corespunzătoare din anul precedent, indică faptul că **producția industrială** a fost mai mică cu 1,7% datorită scăderilor înregistrate în principal în industria prelucrătoare (-1,5%).

În perioada 1.I.-30.IV.2024, **cifra de afaceri din industrie** pe total, în termeni nominali, a fost mai mică cu 6,1% față de perioada corespunzătoare din anul 2023.

## 2. Comerțul internațional de bunuri

**Exporturile FOB** realizate în perioada 1.I.-29.II.2024 au fost de 198765 mii euro, în scădere cu 10,7% față de perioada corespunzătoare din anul precedent.

În structura exporturilor, patru din cele nouă secțiuni de bunuri din Clasificarea Standard de Comerț Internațional dețin împreună 86,2% din totalul exporturilor, după cum urmează: metale comune și articole din acestea (48,5%), mașini, aparate și echipamente electrice (30,8%), materii textile și articole din acestea (4,3%), mărfuri și produse diverse (2,6%).

**Importurile CIF** în perioada 1.I.-29.II.2024 au însumat 189012 mii euro, valoarea acestora fiind mai mică față de perioada corespunzătoare din anul precedent cu 0,4%.

În structura importurilor patru secțiuni de bunuri din Clasificarea Standard de Comerț Internațional dețin împreună 76,6% din totalul importurilor, după cum urmează: metale comune și articole din acestea (33,3%), mașini, aparate și echipamente (23,6%), mijloace de transport (10,2%), materiale plastice, cauciuc și articole din acestea (9,5%), etc.

Soldul balanței comerciale a înregistrat un excedent de 9753 mii euro.

Rata de acoperire a importurilor prin exporturi a fost în perioada 1.I.-29.II.2024 de 105,2%, cu 12,2 puncte procentuale sub nivelul din perioada corespunzătoare a anului anterior.

Exporturile județului Dâmbovița în perioada 1.I.-29.II.2024 s-au îndreptat, în special, către Germania (17,2%), Italia (12,3%), Polonia (9,9%), etc. Principalele țări din care au provenit importurile județului Dâmbovița sunt: Turcia (26,0%), Italia (21,3%), Bulgaria (9,9%), etc.

## 3. Turism

**Sosirile în structurile de primire turistică cu funcțiuni de cazare turistică** în luna aprilie 2024 au scăzut cu 18,5 % față de luna aprilie 2023. Pe tipuri de structuri de primire turistică, în luna aprilie 2024, sosirile înregistrate în hoteluri au reprezentat 68,8% din numărul total de sosiri, urmate de pensiunile agroturistice cu 20,2% și de cabane turistice cu 2,8%.

**Înnoptările în structurile de primire turistică cu funcțiuni de cazare turistică** au scăzut în luna aprilie 2024 cu 23,2% față de luna aprilie 2023. În luna aprilie 2024, în totalul înnoptărilor în

structurile de primire turistică cu funcțiuni de cazare turistică, hotelurile dețineau ponderea cea mai mare cu 79,2%, urmate de pensiunile agroturistice cu 13,3%, de cabanele turistice cu 2,2%. **Indicele de utilizare netă a locurilor de cazare** a fost în luna aprilie 2024 de 21,2% pe total structuri cu funcțiuni de cazare turistică, față de 27,9% cât a fost în luna aprilie 2023.

**Sosirile vizitatorilor străini** în județul Dâmbovița au scăzut în luna aprilie 2024 cu 33,0% față de luna aprilie 2023. Majoritatea vizitatorilor străini provin din țări situate în Europa (81,3%). Din numărul vizitatorilor străini din Europa, în județul Dâmbovița, 70,7% provin din statele Uniunii Europene.

#### 4. Construcții

În luna aprilie 2024 **s-au eliberat, pentru clădiri rezidențiale, 122 autorizații de construire**, în creștere cu 31,2 % față de luna corespunzătoare din anul 2023. Pe medii de rezidență, cea mai mare parte a autorizațiilor de construire (85,2% din total) au fost eliberate în mediul rural.

#### 5. Înmatriculări societăți comerciale

Conform datelor comunicate de Camera de Comerț și Industrie a României, Oficiul Național al Registrului Comerțului, în luna aprilie 2024, în județul Dâmbovița au fost **înmatriculate 3 societăți comerciale cu participare străină**, cu o valoare a capitalului social subscris total exprimat în monedă națională de 0,5 mii lei (108,5 dolari SUA sau 100,6 Euro).

#### 6. Piața forței de muncă

**Efectivul salariaților** din județul Dâmbovița la sfârșitul lunii aprilie 2024 a fost de 92737 persoane, în creștere cu 173 persoane față de luna martie 2024 și cu 1547 persoane față de luna corespunzătoare din anul 2023.

#### 7. Câștiguri salariale

**Câștigul salarial mediu nominal brut** în județul Dâmbovița, în luna aprilie 2024 a fost de 7098 lei, iar **câștigul salarial mediu nominal net** de 4346 lei.

În județul Dâmbovița, câștigurile salariale s-au situat sub nivelul celor înregistrate pe total țară cu 16,8%, la câștigul salarial mediu brut și cu 16,7% la câștigul salarial mediu net.

Comparativ cu luna martie 2024, **raportul dintre indicele câștigului salarial mediu net și indicele prețurilor de consum** a fost de 102,0% în luna aprilie 2024, de 112,8 % față de luna corespunzătoare a anului 2023 și 207,7% comparativ cu luna octombrie 1990.

## 8. Șomaj

**Numărul șomerilor** înregistrați la sfârșitul lunii aprilie 2024, potrivit datelor furnizate de Agenția Județeană de Ocupare a Forței de Muncă era de 5151 persoane, în creștere cu 166 persoane față de luna martie 2024. Din numărul total de șomeri, 23,8% beneficiază de ajutor de șomaj și 76,2% sunt în evidența oficiilor forței de muncă fără a beneficia de drepturi bănești.

La aceeași dată, femeile reprezentau 49,9 % din numărul total de șomeri înregistrați, 61,9% din numărul beneficiarilor de ajutor de șomaj și 46,1% din cel al persoanelor care nu beneficiază de drepturi bănești.

Numărul șomerilor neindemnizați, aflați în evidența Agenției Județene de Ocupare a Forței de Muncă, la data de 30.IV.2024 era de 3925 persoane.

**Rata șomajului înregistrat** în luna aprilie 2024 a fost de 3,0% în raport cu populația activă civilă totală, situându-se cu 0,1 puncte procentuale peste valoarea înregistrată la nivel național (3,1%).

Rata șomajului pentru femei a fost cu 1,1 puncte procentuale mai mare decât cea înregistrată pentru bărbați (3,7% față de 2,6%).

## 9. Prețuri

**Rata inflației**, determinată pe baza evoluției prețurilor de consum al populației, a fost în luna aprilie 2024 de 0,08% față de luna martie 2024 și de 5,9% față de luna aprilie 2023.

În luna aprilie 2024, **prețurile de consum** au crescut cu 0,37% la mărfurile alimentare, și cu 0,63% la servicii, față de luna martie 2024 și a scăzut cu 0,35% la mărfurile nealimentare.

### Indicii prețurilor de consum al populației

- % -

	Aprilie 2024 față de:			Rata lunară a inflației, în perioada	
	Martie 2024	Aprilie 2023	Octombrie 1990	11.-30.IV 2024	11.-30.IV 2023
<b>TOTAL</b>	<b>100,08</b>	<b>105,90</b>	<b>623993,8</b>	<b>0,6</b>	<b>0,8</b>
Mărfuri alimentare	100,37	102,07	445741,4	0,7	1,6
Mărfuri nealimentare	99,65	107,17	701221,9	0,5	0,1
Servicii	100,63	110,05	1111468,9	0,8	0,8

În cadrul grupei de **mărfuri alimentare** s-au înregistrat cele mai mari creșteri de prețuri la margarină (+4,27%), cartofi (+2,49%), citrice și alte fructe meridionale (+1,97%), etc. Scăderi s-au înregistrat la oua (-1,1%), mălai (-1,0%), etc.

La **mărfurile nealimentare**, cele mai semnificative scăderi ale prețurilor s-au înregistrat la gaze (-10,8%), energie electrică (-4,1%), etc. Creșteri s-au înregistrat la tutun, țigări (+2,28%), articole chimice (+1,38%), etc.

La **servicii**, creșteri mai mari s-au înregistrat la transport aerian (+10,8%), îngrijire medicală (+1,30%), transport rutier (+1,18%), etc.

## 10. Demografie

**Toate fenomenele demografice au înregistrat scăderi** în luna aprilie 2024, comparativ cu luna martie 2024.

**Natalitate.** În luna aprilie 2024 s-au născut 238 copii, în scădere cu 1 copil față de martie 2024, și cu 2 copii mai mulți față de luna aprilie 2023.

**Mortalitate.** Numărul deceselor înregistrate în luna aprilie 2024 a fost de 463, în scădere cu 36 decese față de luna martie 2024 și cu 20 decese față de luna corespunzătoare a anului 2023.

**Sporul natural.** Ca urmare a faptului că numărul nașcuțiilor vii a fost mai mic decât cel al deceselor, în luna aprilie 2024 s-a înregistrat un **spor natural negativ** de -225 persoane (-260 în luna martie 2024 și -247 în luna aprilie 2023).

**Nupțialitate.** La oficiile de stare civilă în luna aprilie 2024 s-au înregistrat 93 căsătorii, în scădere cu 33 căsătorii față de luna anterioară și cu 87 față de luna aprilie 2023.

**Divorțialitate.** Prin hotărâri judecătorești definitive și conform Legii nr. 202/2010 s-au pronunțat 54 divorțuri, în scădere cu 58 față de luna precedentă și cu 18 față de luna aprilie 2023.

La copii cu vârstă sub un an nu s-a înregistrat nici un deces în luna aprilie 2024, ca și în luna aprilie 2023.





## Note metodologice

**Indicele producției industriale (IPI)** măsoară evoluția rezultatelor activităților cu caracter industrial de la o perioadă la alta, acesta fiind un indice de volum. Pentru calculul indicelui producției industriale se utilizează date cantitative privind producția unui număr însemnat de produse, care constituie un eșantion reprezentativ pe principalele grupe industriale. Calculul IPI se mai poate realiza de asemenea și pe baza valorii producției industriale realizată de unitățile din nomenclator. Valoarea producției realizate se calculează din înmulțirea producției fizice realizate cu prețul mediu al producției livrate. Conform recomandărilor europene indicii producției industriale sunt calculați ca indici de volum, adică sunt exprimați în termeni reali. Pentru exprimarea valorilor din perioada curentă în prețurile perioadei de referință se utilizează pentru deflatare indici de preț deflatori (indicele prețurilor producției industriale).

**Indicii valorici ai cifrei de afaceri din industrie (ICA)** caracterizează evoluția veniturilor totale înregistrate în perioada respectivă de întreprinderile selectate în eșantion.

**Cifra de afaceri netă (exclusiv TVA)** se calculează prin însumarea veniturilor facturate rezultate din vânzări de bunuri, vânzări de mărfuri, executarea de lucrări și prestarea de servicii, mai puțin rabaturile, remizele și alte reduceri acordate clienților. **Nu sunt incluse** în cifra de afaceri: valoarea ambalajelor restituite după livrare, accizele, subvențiile primite de la autoritățile publice sau instituții ale UE, vânzarea propriilor terenuri și a activelor fixe, rabaturile, remizele și alte reduceri acordate clienților. Raportarea cifrei de afaceri pe județe se face după sediul central al întreprinderii furnizoare de date. Conform recomandărilor europene indicii valorici ai cifrei de afaceri din industrie sunt calculați ca indici nedeflatați, adică sunt exprimați în termeni nominali.

În conformitate cu prevederile Regulamentului (UE) 2019/2152 al Parlamentului European și al Consiliului și Regulamentului delegat (UE) 2020/1197 al Comisiei cu privire la statisticile pe termen scurt, în calculul indicelui producției industriale, se cuprind diviziunile CAEN Rev.2: 05÷35, exclusiv grupa 353, iar în calculul indicelui cifrei de afaceri, se cuprind diviziunile CAEN Rev.2: 05÷33.

**Comerțul internațional cu bunuri.** Statisticile de comerț internațional cu bunuri se stabilesc prin însumarea datelor din sistemele INTRASTAT și EXTRASTAT:

- sistemul INTRASTAT, pentru comerțul intra-UE, include schimburile de bunuri între România și celelalte state membre ale Uniunii Europene;
- sistemul EXTRASTAT, pentru comerțul extra-UE, include schimburile de bunuri între România și statele care nu sunt membre ale Uniunii Europene.

- Sfera de cuprindere

**Comerțul INTRA-UE** cuprinde expedierile de bunuri din România cu destinația alt stat membru UE și introducerile de bunuri în România provenind din alt stat membru UE.

Expedierile din România includ:

- bunuri în liberă circulație care părăsesc teritoriul statistic al României cu destinația alt stat membru UE;
- bunuri care au fost plasate sub procedura vamală de prelucrare activă (în interiorul țării) sau prelucrare sub control vamal în România și care sunt destinate altor state membre.

Introducerile în România includ:

- bunuri în liberă circulație într-un stat membru UE, care intră pe teritoriul statistic al României;
- bunuri care au fost plasate sub procedura vamală de prelucrare activă sau prelucrare sub control vamal în alt stat membru UE și care intră pe teritoriul statistic al României.

Comerțul EXTRA-UE cuprinde schimburile de bunuri între România și statele nemembre UE, având ca obiect: importul direct de bunuri pentru consum, bunurile importate scoase din antrepozitele vamale sau zonele libere pentru a fi puse în consum, exportul de bunuri de origine națională, precum și exportul de bunuri importate, declarate pentru consumul intern.

Se cuprind, de asemenea:

- importurile temporare de bunuri străine pentru prelucrare activă (în interiorul țării);
- exporturile de produse compensatoare rezultate după prelucrarea activă;
- exporturile temporare de bunuri pentru prelucrare pasivă (prelucrare în alte țări);
- importurile de produse compensatoare rezultate după prelucrarea în afara țării și bunurile importate sau exportate în sistemul de leasing financiar (la valoarea integrală a bunurilor);
- quasi-exporturile, pentru care sunt întocmite, la frontiera națională, declarații vamale de export aferente tranzacțiilor internaționale ale operatorilor economici nerezidenți.

Nu sunt cuprinse în comerțul internațional: bunurile în tranzit, bunurile temporar admise/scoase în/din țară (cu excepția celor pentru prelucrare), bunurile achiziționate de organizații internaționale pentru utilizări proprii în România, bunurile pentru și după reparații și piesele de schimb aferente.

- Valoarea bunurilor expediate/exportate și introduse/importate

Se stabilește pe baza prețurilor FOB la expedieri/exporturi și a prețurilor CIF la introduceri/importuri.

- Repartizarea pe țări a schimburilor internaționale se determină astfel:
  - pentru comerțul INTRA-UE, pe baza principiului „țara de destinație” (la expedieri) și „țara de expediere” (la introduceri);
  - pentru comerțul EXTRA-UE, pe baza principiului „țara de destinație” (la export) și „țara de origine” (la import, cu excepția cazului în care țara de origine este un stat membru UE, caz în care se ia în considerare țara de expediere).

Se consideră „țara de destinație”, țara în care bunurile vor fi consumate, „țara de expediere”, țara din care bunurile au fost expediate și „țara de origine”, țara în care a fost produs bunul sau în care bunul a suferit ultima transformare substanțială.

- **Sursa datelor:**

- Pentru comerțul INTRA-UE:

- declarațiile statistice Intrastat, colectate de către INS direct de la operatorii economici care au realizat un volum valoric al exporturilor intra-UE de bunuri sau/și un volum al importurilor intra-UE de bunuri superior nivelului pragului statistic Intrastat stabilit pentru fiecare flux și an de referință;
- declarațiile vamale colectate și prelucrate de către Ministerul Finanțelor - Autoritatea Vamală Română (MF-AVR), pentru comerțul intra-UE privind bunuri pentru prelucrare internă sau prelucrare sub control vamal; bunuri care se mișcă din/către părți ale teritoriului statistic al UE, dar care nu aparțin teritoriului fiscal al UE.

- Pentru comerțul EXTRA-UE:

- Ministerul Finanțelor - Autoritatea Vamală Română (MF-AVR), care colectează și prelucrează declarațiile vamale de export și import. Operatorii economici autorizați pentru proceduri vamale simplificate trimit la INS date de export/import utilizând un formular cu structură prestabilită.
- Datele privind comerțul internațional cu bunuri cu energie electrică și gaze naturale sunt colectate pe formulare statistice de la societățile importatoare/exportatoare și de la operatorii de rețea (CN Transelectrica SA și SNTGN Transgaz SA) de către INS. Importul și exportul nu cuprind cantitățile fizice de energie electrică și gaz natural transportat prin conducte care tranzitează teritoriul național.

Datele privind comerțul internațional cu bunuri pentru fiecare județ au fost stabilite în funcție de sediul social din Registrul Statistic al Întreprinderilor (REGIS) al agenților economici care au realizat exporturile/importurile de bunuri.

**Comerțul cu amănuntul** include revânzarea mărfurilor către consumatorii finali, în general în cantități mici și în starea în care au fost cumpărate.

În comerțul cu amănuntul nu se cuprind: vânzările de produse agricole pe piața țărănească, vânzările de produse care nu sunt bunuri de consum (cereale, petrol brut, semințe, etc.), vânzări de produse alimentare și băuturi pentru consumul pe loc, vânzarea de autovehicule, piese de schimb pentru acestea, vânzările de carburanți pentru autovehicule.

**Serviciile de piață prestate pentru populație** sunt acele activități care fac obiectul vânzării și cumpărării pe piață – având ca principal beneficiar populația – și sunt produse de societăți ale căror venituri provin în proporție de cel puțin 50% din vânzarea producției proprii, indiferent de denumirea prețurilor practicate (tarif, taxă, preț de vânzare).

**Cifra de afaceri totală din comerțul interior și servicii** reprezintă veniturile totale înregistrate de către întreprinderi în perioada respectivă, provenite atât din activitatea principală, cât și din activitățile secundare exercitate de acestea.

Datele lunare se obțin pe baza cercetării selective a întreprinderilor care au activități principale de comerț cu amănuntul, respectiv servicii de piață pentru populație.

**Indicii volumului cifrei de afaceri din comerțul interior și servicii** sunt calculați în condiții metodologice și de prețuri comparabile. Datele publicate sunt provizorii și periodic se rectifică pe baza corecturilor ce se efectuează retroactiv de către întreprinderile din eșantion, asupra datelor completate anterior de către acestea.

Datele lunare privind **câștigul salarial și efectivul de salariați** sunt obținute printr-o cercetare statistică selectivă. Pentru dimensionarea eșantionului s-a luat în considerare obținerea unor estimări ale principalelor caracteristici cercetate, care să fie afectate de erori în limita a +/-3% și garantate cu o probabilitate de 95%. Începând cu luna ianuarie 2024 eșantionul cuprinde circa 23300 unități economico-sociale. Unitățile din „sectorul bugetar” sunt cuprinse exhaustiv în cercetare, excepție făcând unitățile administrației publice locale pentru care datele la nivelul consiliilor locale comunale se culeg pe bază de eșantion reprezentativ la nivel de județ (cca. 820 de unități). Pentru sectorul economic, au fost incluse în cercetare unitățile cu 4 salariați și peste, care reprezintă 88,34% din numărul total al salariaților din acest sector.

În scopul îmbunătățirii calității rezultatelor și a creșterii ratei totale de răspuns se aplică metode de estimare prin imputarea unităților fără date în cercetarea statistică și care au raportat date în sursele administrative<sup>1</sup> („Declarația privind obligațiile de plată a contribuțiilor sociale, impozitului pe venit și evidența nominală a persoanelor asigurate (D112)”). De asemenea, datele pentru unitățile care aparțin administrației publice centrale (ministere, instituții, autorități/agenții naționale ș.a.) sunt estimate pe baza informațiilor declarate în D112, conform fluxului de prelucrare dezvoltat pentru estimarea indicatorilor statistici. Rata de imputare<sup>2</sup> este de circa 10%.

**Obiectivul** cercetării statistice lunare asupra câștigurilor salariale îl constituie evaluarea tendințelor pe termen scurt ale câștigurilor salariale medii lunare și orare pe total economie și sectoare de activitate.

Datele sunt **agregate după activitatea omogenă a unităților**; aceasta înseamnă că în activitatea de administrație publică conform CAEN Rev. 2 **nu sunt cuprinse** toate activitățile secundare desfășurate în administrația publică centrală și locală, de tipul:

- asistență socială,
- activități de spectacole, culturale și recreative,
- peisagistică și servicii pentru clădiri,
- agricultură,
- distribuția apei, salubritate, gestionarea deșeurilor, activități de decontaminare,
- construcții,
- transport și depozitare,
- producere și furnizare de energie electrică și termică, gaze, apă caldă și aer condiționat,
- închiriere și sub-închiriere a bunurilor imobiliare etc.

Informațiile aferente activităților secundare sunt cuprinse, fiecare, la activitățile economice conform CAEN Rev. 2 corespunzătoare.

<sup>1</sup> Agenția Națională de Administrare Fiscală

<sup>2</sup> Cauzele care intră în calculul ratei de imputare: refuz, unități neidentificate, unități necontactate, unități temporar/definitiv fără activitate sau în insolvență la sfârșitul perioadei de referință (care au raportat date în sursele administrative).

Informațiile referitoare la „**sectorul bugetar**” trebuie utilizate cu atenție, deoarece datele se referă la statisticile din activitățile economice (agregate după activitatea omogenă) conform CAEN Rev.2 de administrație publică, învățământ și sănătate și asistență socială (inclusiv sector privat pentru învățământ - cca. 3,2%, respectiv sănătate și asistență socială - cca. 11,7%), exclusiv forțele armate și personalul asimilat (Ministerul Apărării Naționale, Ministerul Afacerilor Interne, Serviciul Român de Informații etc.).

Aceste statistici nu țin cont de forma de finanțare, scopul lor fiind cel de furnizare de informații pe activități economice conform CAEN Rev. 2.

Informațiile corespunzătoare formei de finanțare sunt gestionate de Ministerul Finanțelor Publice, în conformitate cu prevederile OUG nr. 48/2005, cu completările și modificările ulterioare.

**Efectivul salariaților** la sfârșitul perioadei de referință reprezintă numărul de salariați (inclusiv lucrătorii sezonieri, managerul sau administratorul) angajați cu contract de muncă/raport de serviciu pe durată determinată sau nedeterminată, în program complet sau parțial (inclusiv cei cu contract de muncă/raport de serviciu suspendat), existenți în evidențele întreprinderii la sfârșitul perioadei de referință.

Salariații aflați în muncă la domiciliu/telemuncă se cuprind întocmai ca și salariații care își desfășoară activitatea la locul de muncă obișnuit. Nu sunt cuprinși salariații detașați la lucru în străinătate și/sau cei care cumulează mai multe funcții și nu au funcția de bază la unitatea raportoare, precum și următoarele categorii:

- *patronii* care își desfășoară activitatea în propria unitate și pentru care sursa de venit o constituie numai dividendele și profitul unității;
- *lucrătorii familiali* reprezintă persoanele care-și exercită activitatea într-o unitate economică aparținând familiei sau unei rude, pe care o ajută și pentru care nu primesc remunerație sub formă de salariu; plata se realizează în natură (hrană, haine, locuință) sau ocazional, cu titlu excepțional, și în bani, fără a figura pe statul de salarii;
- *membrii* consiliilor județene și locale;
- *zilierii* reprezintă persoane fizice care desfășoară activități necalificate cu caracter ocazional, potrivit prevederilor legale în vigoare.

Pentru a evita dubla/multipla înregistrare se respectă definiția din Codul fiscal (cu modificările și completările ulterioare) referitoare la activitatea dependentă la funcția de bază, respectiv „orice activitate desfășurată în baza unui contract individual de muncă sau a unui statut special prevăzut de lege, declarată angajatorului ca funcție de bază de către angajat; în cazul în care activitatea se desfășoară pentru mai mulți angajatori, angajatul este obligat să declare fiecăruia locul unde exercită funcția pe care o consideră de bază”. Sunt excluse cadrele militare și personalul asimilat (Ministerul Apărării Naționale, Ministerul Afacerilor Interne, Serviciul Român de Informații etc.).

*Efectivul salariaților din tabelul nr. 13* - secțiunea „Principalii indicatori economico-sociali la nivel național” a fost estimat prin cercetarea statistică lunară asupra câștigurilor salariale.

*Efectivul salariaților din tabelul nr. 7* - secțiunea „Principalii indicatori economico-sociali la nivel de județ” a fost estimat pe baza datelor obținute din cercetarea statistică lunară asupra câștigurilor salariale, care au fost completate cu informațiile existente în Registrul Statistic al Întreprinderilor (REGIS), pentru unitățile cu 1-3 salariați și au fost repartizate pe județe, respectiv pe sectoare de activitate, conform distribuției obținute din cercetarea statistică anuală asupra costului forței de muncă, astfel:

- datele pentru **perioada ianuarie-iunie 2023** au fost **reestimate** pe baza rezultatelor cercetării statistice lunare asupra câștigurilor salariale, completate cu informațiile existente în Registrul Statistic al Întreprinderilor pentru întreprinderile cu 1-3 salariați și au fost repartizate pe județe și sectoare de activitate conform distribuției obținute din cercetarea statistică anuală asupra costului forței de muncă din anul 2022;
- **începând cu luna iulie 2023**, datele au fost **estimate** pe baza rezultatelor cercetării statistice lunare asupra câștigurilor salariale, completate cu informațiile existente în Registrul Statistic al Întreprinderilor pentru întreprinderile cu 1-3 salariați și au fost repartizate pe județe și sectoare de activitate conform distribuției obținute din cercetarea statistică anuală asupra costului forței de muncă din anul 2022.

Diferența dintre numărul total al salariaților calculat prin însumarea efectivelor de salariați ale fiecărui județ din tabelul nr. 7 și efectivul de salariați din tabelul nr. 13 este determinată de includerea în sfera de cuprindere a unităților cu 1-3 salariați.

**Câștigul salarial mediu brut lunar** se calculează prin raportarea sumelor brute plătite din fondul de salarii, din profitul net și alte fonduri, la numărul mediu al salariaților.

În **sumele brute plătite salariaților** sunt cuprinse:

- **Sumele brute plătite din fondul de salarii pentru timpul lucrat:**
  - salariile de bază corespunzătoare timpului efectiv lucrat în program normal și suplimentar (inclusiv indexările și indemnizațiile de conducere, salariile de merit și alte drepturi care potrivit actelor normative fac parte din salariul de bază);
  - sporurile și indemnizațiile acordate sub formă de procent din salariul de bază brut sau în sumă fixă;
  - premiile/bonusurile/beneficiile din cursul anului și anuale sub diferite forme din fondul de salarii (inclusiv al 13-lea salariu, premiile de vacanță);
  - plățile/primele excepționale (ocasionale) efectuate către salariații care părăsesc întreprinderea (inclusiv primele acordate cu ocazia pensionării), cu condiția ca aceste sume să nu fie prevăzute în contractul de muncă;
  - sumele acordate salariaților pentru transportul până la și de la locul de muncă;
  - sumele brute acordate salariaților pentru plata zilelor de concediu de odihnă neefectuat;
  - sumele aferente stimulentei de risc acordat personalului medical, potrivit prevederilor legale în vigoare;
  - alte sume/adaosuri acordate din fondul de salarii potrivit prevederilor legale în vigoare și/sau stabilite prin contractele de muncă (inclusiv cele pentru susținerea cheltuielilor cu utilitățile la locul în care salariații își desfășoară activitatea, precum electricitate, încălzire, apă și abonamentul de date, achiziția mobilierului și a echipamentelor de birou, în limitele stabilite de angajator prin contractul de muncă sau regulamentul intern, în limita unui plafon lunar, corespunzător numărului de zile din lună în care salariatul își desfășoară activitatea în regim de telemuncă);
  - plata managerului sau după caz, indemnizația brută a administratorului sau premiile de performanță acordate acestora, potrivit contractelor de management, de administrare, de mandat sau a contractelor de performanță încheiate potrivit prevederilor legale în vigoare.
- **Sumele brute plătite din fondul de salarii pentru timpul nelucrat:**
  - sumele plătite pentru timpul nelucrat (concedii de odihnă, de studii, pentru zilele de sărbători legale, evenimente familiale deosebite etc.) potrivit prevederilor legale în vigoare și/sau stabilite prin contractele de muncă;
  - indemnizațiile suportate de angajator pentru incapacitate temporară de muncă (concediu medical) cauzată de boli obișnuite sau de accidente în afara muncii, boli profesionale și accidente de muncă plătite din fondul de salarii (exclusiv sumele plătite din bugetul Fondului național unic de asigurări sociale de sănătate și bugetul Asigurărilor pentru accidente de muncă și boli profesionale), potrivit prevederilor legale în vigoare;
  - sumele plătite pentru întreruperi ale lucrului neimputabile salariaților (inclusiv șomaj tehnic beneficiind de o indemnizație din salariul de bază plătită potrivit prevederilor legale în vigoare);
  - indemnizațiile pentru perioada suspendării temporare a contractului de muncă din inițiativa angajatorului (șomaj tehnic), indiferent dacă sunt suportate de angajator sau din bugetul de stat, potrivit prevederilor legale în vigoare;
  - indemnizațiile de care beneficiază salariații pentru zilele libere acordate părinților pentru supravegherea copiilor, în situația închiderii temporare a unităților de învățământ, potrivit prevederilor legale în vigoare;
  - indemnizațiile de care beneficiază salariații ca urmare a reducerii timpului de muncă, potrivit prevederilor legale în vigoare.
- **Sumele brute plătite din fondul de salarii sub forma drepturilor în natură și ajutoarelor bănești** cuprind contravaloarea drepturilor în natură și a ajutoarelor bănești acordate ca retribuire a muncii (potrivit prevederilor legale în vigoare și/sau stabilite prin contractele de muncă);
- **Sumele brute acordate salariaților (ca stimulente) din profitul net al unității**, inclusiv suma corespunzătoare cotei managerului sau administratorului, după caz, exclusiv dividendele plătite din profitul net;
- **Sumele brute plătite din alte fonduri (inclusiv drepturi în natură, ajutoare bănești, indemnizația/norma de hrană, alte stimulente) decât din fondul de salarii**, inclusiv sumele încasate ca penalități provenite din sumele încasate prin executare silită potrivit Codului de procedură fiscală, din cele încasate în cadrul procedurii de reorganizare judiciară și faliment, alte stimulente acordate în afara fondului de salarii, sumele plătite pentru activitatea prestată în proiecte finanțate din fonduri europene, sumele plătite direct din costuri pentru drepturile în natură sub formă de produse, chirie, combustibil, energie, transport, contravaloarea biletelor de valoare (tichete de masă, tichete de creșă, tichete cadou, tichete culturale și vouchere/tichete de vacanță), toate sumele acordate conform prevederilor legale în vigoare.

**Câștigul salarial mediu net lunar** rezultă prin scăderea din sumele brute plătite aferente câștigului salarial mediu brut lunar a contribuției de asigurări sociale datorată de salariați, a contribuției de asigurări sociale de sănătate datorată de salariați și a impozitului corespunzător, rezultatul fiind împărțit la numărul mediu al salariaților.

Câștigul salarial mediu brut/net diseminat lunar nu cuprinde sumele compensatorii, sumele plătite retroactiv ca urmare a câștigării în instanță a drepturilor bănești aferente anilor anteriori.

**Notă:** Câștigul salarial mediu brut/net diseminat lunar **nu cuprinde** sumele compensatorii, sumele plătite retroactiv ca urmare a câștigării în instanță a drepturilor bănești aferente anilor anteriori.

Conform prevederilor legislației naționale în vigoare (OUG nr. 79/2017 cu modificările și completările ulterioare), contribuțiile de asigurări sociale, respectiv cele de asigurări sociale de sănătate care cădeau în sarcina angajatorului au fost transferate în sarcina salariatului și, începând cu luna ianuarie 2018, sunt **suportate în totalitate de salariat**, fiind reflectate în cuantumul brut al câștigului salarial nominal.

În consecință, indicatorul „**câștig salarial mediu brut lunar**” produs și diseminat începând cu luna de referință ianuarie 2018 nu mai este comparabil cu seriile de date anterioare anului 2018.

Aceste prevederi legale nu influențează comparabilitatea datelor pentru seriile de „câștig salarial mediu net lunar.”

Conform prevederilor legale în vigoare, salariații din domeniul cercetare-dezvoltare și inovare beneficiază de scutire de impozit.

Pentru perioada 1 ianuarie 2019-31 decembrie 2028 inclusiv, conform legislației naționale în vigoare (OUG nr. 114/2018 privind instituirea unor măsuri în domeniul investițiilor publice și a unor măsuri fiscal-bugetare, modificarea și completarea unor acte normative și prorogarea unor termene), salariații din domeniul construcțiilor beneficiază de unele prevederi speciale în ceea ce privește impozitul, contribuția de asigurări sociale și contribuția de asigurări sociale de sănătate.

Pentru perioada 1 iunie 2022-31 decembrie 2028 inclusiv, conform legislației naționale în vigoare (Legea nr. 135/2022 pentru modificarea și completarea unor acte normative), salariații din domeniul agriculturii și industriei alimentare beneficiază de unele prevederi speciale în ceea ce privește impozitul, contribuția de asigurări sociale și contribuția de asigurări sociale de sănătate.

Începând cu 1 iunie 2022, conform legislației naționale în vigoare (OUG nr. 67/2022 privind unele măsuri fiscale), salariații care desfășoară activitate în baza contractului individual de muncă, încadrați cu normă întreagă, la locul unde se află funcția de bază, nu datorează impozit pe venit și contribuții sociale obligatorii pentru o sumă de 200 de lei reprezentând venituri din salarii și asimilate salariilor, în următoarele situații:

- angajatorii majorează voluntar, oricând în perioada 1 iunie-31 decembrie 2022 inclusiv, nivelul salariului de bază lunar brut cu suma de 200 de lei, respectiv de la 2550 de lei la 2750 de lei;
- nivelul salariului de bază lunar brut stabilit potrivit contractului individual de muncă, fără a include sporuri și alte adaosuri, este de 2750 de lei, în cazul persoanelor nou-angajate în perioada 1 iunie-31 decembrie 2022 inclusiv.

Începând cu 1 ianuarie 2023, conform legislației naționale în vigoare (OUG nr. 168/2022), în cazul salariaților care desfășoară activitate în baza contractului individual de muncă, încadrați cu normă întreagă, la locul unde se află funcția de bază, nu se datorează impozit pe venit și nu se cuprinde în baza lunară de calcul al contribuțiilor sociale obligatorii suma de 200 lei/lună, reprezentând venituri din salarii și asimilate salariilor.

Începând cu 1 noiembrie 2023 conform legislației naționale în vigoare (Codul Fiscal):

- salariații din activitatea de creare de programe pentru calculator beneficiază de unele prevederi speciale în ceea ce privește impozitul și contribuția de asigurări sociale;
- salariații din domeniul construcțiilor, agriculturii și industriei alimentare datorează contribuția de asigurări sociale de sănătate.

**Numărul mediu al salariaților** cuprinde persoanele angajate cu contract de muncă/raport de serviciu pe durată determinată sau nedeterminată (inclusiv lucrătorii sezonieri, managerul sau administratorul), al căror contract de muncă/raport de serviciu nu a fost suspendat în perioada de referință.

Numărul mediu al salariaților se calculează ca medie aritmetică simplă rezultată din suma efectivelor zilnice de salariați (**exclusiv** cei al căror contract de muncă/raport de serviciu a fost suspendat), din perioada de referință, inclusiv din zilele de repaus săptămânal, sărbători legale și alte zile nelucrătoare, împărțită la numărul total al zilelor calendaristice.

În **efectivul zilnic al salariaților** luat în calculul numărului mediu **se cuprind** următoarele categorii de salariați:

- persoanele cu contract de muncă/raport de serviciu pe durată determinată sau nedeterminată, inclusiv salariații detașați la lucru în străinătate (dacă unitatea care i-a detașat le-a asigurat o remunerație în țară, pentru care a virat contribuții sociale obligatorii și impozit);
- persoanele al căror contract de muncă/raport de serviciu a fost suspendat din inițiativa angajatorului (în cazul întreruperii temporare a activității) și au beneficiat de o indemnizație din salariul de bază corespunzător locului de muncă ocupat;
- persoanele aflate în incapacitate temporară de lucru (concediu medical) pe perioada când aceștia sunt plătiți de angajator din fonduri proprii;

- părinții, în timpul zilelor libere acordate pentru supravegherea copiilor, în situația închiderii temporare a unităților de învățământ, indiferent din ce fonduri sunt plătiți;
- salariații al căror timp de lucru a fost redus temporar, indiferent din ce fonduri sunt plătiți.

Din efectivul zilnic al salariaților luat în calculul numărului mediu **se exclud**: salariații aflați în concedii fără plată, în grevă, patronii care își desfășoară activitatea în propria unitate și pentru care sursa de venit o constituie numai dividendele și profitul unității, lucrătorii familiari (persoanele care-și exercită activitatea într-o unitate economică aparținând familiei sau unei rude, pe care o ajută și pentru care nu primesc remunerație sub formă de salariu; plata se realizează în natură (hrană, haine, locuință) sau ocazional, cu titlu excepțional, și în bani, fără a figura pe statul de salarii), membrii consiliilor județene și locale, zilierii (persoane fizice care desfășoară activități necalificate cu caracter ocazional, potrivit prevederilor legale în vigoare).

În zilele de repaus săptămânal, sărbători legale și alte zile nelucrătoare se ia în calcul ca efectiv zilnic numărul salariaților din ziua precedentă, cu excepția celor al căror contract de muncă/raport de serviciu a încetat în această zi. În cazul când unitatea a fost înființată sau și-a încetat activitatea în cursul lunii de referință, se iau în calcul efectivele zilnice numai pentru perioada în care a funcționat, iar suma rezultată se împarte la numărul total al zilelor calendaristice din lună.

Salariații angajați cu normă parțială se includ în numărul mediu proporțional cu timpul de lucru prevăzut în contractul de muncă. În efectivul salariaților luat în calculul numărului mediu se includ numai persoanele care au fost plătite.

În **mod excepțional**, pentru cazurile când **se plătesc sume corespunzătoare perioadelor anterioare** (de exemplu: premii din cursul anului sau anuale, premii de vacanță, al 13-lea salariu, sume brute restante din ultimele luni ale anului precedent (de exemplu: plata restantă a însoțitorilor persoanelor cu dizabilități), sume brute plătite retroactiv ca urmare a câștigării în instanță a drepturilor bănești pentru primele de vacanță și a unor sporuri aferente anului în curs), **numărul beneficiarilor** (foști salariați sau salariați cu contract de muncă/raport de serviciu suspendat) **se include în numărul mediu al salariaților** proporțional cu perioadele pentru care se realizează plățile respective, astfel încât să existe o corespondență directă între sumele brute plătite și numărul mediu al salariaților.

**Șomerii înregistrați** reprezintă persoanele înscrise la agențiile teritoriale pentru ocuparea forței de muncă în conformitate cu legislația în vigoare (Legea nr. 76/2002 privind sistemul asigurărilor pentru șomaj și stimularea ocupării forței de muncă).

**Rata șomajului** reprezintă proporția numărului de șomeri înregistrați la agențiile pentru ocuparea forței de muncă în populația activă civilă. Populația activă civilă se determină prin însumarea populației ocupate civile cu numărul șomerilor înregistrați.

Mișcarea naturală a populației **Datele privind fenomenele demografice s-au obținut prin prelucrarea informațiilor cuprinse în buletinele statistice de nașcuți-vii, decese, căsătorii și divorțuri întocmite de primăriile municipale, orașenești și comunale, odată cu înregistrarea fenomenelor în actele de stare civilă.**

#### 1. Definiții

**Născut-viu este produsul concepției, expulzat sau extras complet din corpul mamei, independent de durata sarcinii și care, după această separare, prezintă un semn de viață (respirație, activitate cardiacă, pulsații ale cordonului ombilical sau contracții musculare dependente de voință).**

**Decedată** este persoana căreia i-au încetat definitiv funcțiile vitale după trecerea unui timp oarecare de la naștere.

**Sporul natural** reprezintă diferența dintre numărul nașcuților-vii și numărul persoanelor decedate, în perioada de referință.

**Căsătoria** reprezintă uniunea dintre un bărbat și o femeie, încheiată în concordanță cu legislația țării, în scopul întemeierii unei familii și din care rezultă drepturi și obligații între cei doi soți, precum și ale acestora față de copii.

**Divorțul** reprezintă desfacerea unei căsătorii încheiate legal, printr-o hotărâre definitivă a instanței judecătorești, a ofițerului de stare civilă sau a unui notar public. Datele se referă la acțiunile de divorț pentru care desfacerea căsătoriei a fost admisă.

**Domiciliul** persoanei este adresa la care aceasta declară că are locuința principală, trecută în cartea de identitate, așa cum este luată în evidența organelor administrative ale statului.

**Reședința obișnuită** reprezintă locul în care o persoană își petrece în mod normal perioada zilnică de odihnă, fără a ține seama de absențele temporare pentru recreere, vacanțe, vizite la prieteni și rude, afaceri, tratamente medicale sau pelerinaj religios. Reședința obișnuită poate să fie aceeași cu domiciliul sau poate să difere în cazul persoanelor care aleg să-și stabilească reședința obișnuită în altă localitate decât cea de domiciliu din țară sau străinătate.

## 2. Sfera de cuprindere

În numărul **născuților-vii** sunt incluși născuții-vii ale căror mame aveau, la data nașterii, domiciliul sau reședința obișnuită pentru o perioadă de cel puțin 12 luni în România.

În numărul **decedaților** sunt incluse persoanele care aveau, la data decesului, domiciliul sau reședința obișnuită pentru o perioadă de cel puțin 12 luni în România.

În numărul **căsătoriilor** sunt incluse căsătoriile persoanelor care aveau, la data încheierii căsătoriei, domiciliul în România, precum și căsătoriile persoanelor de cetățenie română care se căsătoresc în străinătate și care sunt înregistrate la oficiile de stare civilă din România.

În numărul **divorțurilor** sunt incluse divorțurile persoanelor ale căror divorțuri s-au încheiat la judecătorii, stări civile sau notari publici, în conformitate cu Legea nr. 202/2010, precum și divorțurile cetățenilor români care au divorțat în străinătate, transcrise în România.

**Autorizația de construire** constituie actul de autoritate al administrației locale pe baza căruia se asigură aplicarea măsurilor prevăzute de lege referitoare la amplasarea, proiectarea, executarea și funcționarea construcțiilor. Aceasta se eliberează beneficiarului lucrării, în temeiul și cu respectarea documentațiilor de urbanism și amenajare a teritoriului, în vederea începerii lucrărilor de construcții. Lucrarea se referă la autorizațiile de construire eliberate pentru clădiri rezidențiale.

**Locuințele terminate** sunt locuințele ridicate în cursul perioadei de referință, ale căror elemente, inclusiv fundația, s-au construit pentru prima dată și la care s-au finalizat toate lucrările prevăzute în documentația tehnică și au fost recepționate de beneficiar.

**Turism - Sosirea unui turist** într-o structură de primire turistică cu funcțiuni de cazare turistică se înregistrează când o persoană este înscrisă în registrul structurii respective, pentru a fi găzduită una sau mai multe nopți. În fiecare structură de primire turistică cu funcțiuni de cazare turistică se consideră o singură sosire pe turist, indiferent de numărul de înnoptări rezultate din șederea sa neîntreruptă.

**Înnoptarea** reprezintă intervalul de 24 de ore, începând cu ora hotelieră, pentru care o persoană este înregistrată în evidența structurii de cazare turistică și beneficiază de găzduire în contul tarifului aferent spațiului ocupat, chiar dacă durata de ședere efectivă este inferioară intervalului menționat. Sunt avute în vedere și înnoptările aferente paturilor instalate suplimentar (plătite de turiști).

**Indicele de utilizare netă a locurilor de cazare turistică** exprimă relația între capacitatea de cazare în funcțiune și utilizarea efectivă a acesteia de către turiști, într-o perioadă determinată. Rezultă din calcul prin împărțirea numărului total de înnoptări realizate, la capacitatea de cazare turistică în funcțiune, din perioada respectivă.

**Sursa datelor pentru sosirile și înnoptările în structurile de primire turistică** cu funcțiuni de cazare turistică (inclusiv apartamente și camere de închiriat) o reprezintă chestionare statistice Turism 1A completate de toate persoanele juridice și fizice care au în proprietate sau administrează în locație de gestiune astfel de structuri. Lista structurilor de primire turistică cu funcțiuni de cazare turistică (inclusiv apartamente și camere de închiriat), care trebuie să completeze chestionarul statistic este actualizată periodic, cu informații privind structurile nou clasificate sau reclasificate, de Ministerul Antreprenoriatului și Turismului - Departamentul pentru Turism.

Cercetarea statistică referitoare la "Frecvența structurilor de primire turistică cu funcțiuni de cazare" se adresează structurilor de primire turistică (inclusiv apartamente și camera de închiriat) cu o capacitate de minim 10 locuri pat care funcționează în luna de referință - circa 14462 operatori economici.




statistică  
oficială

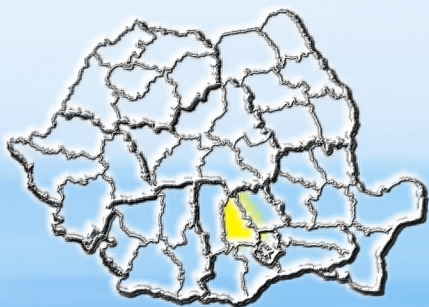
- 2 0 2 4 -

INSTITUTUL NAȚIONAL DE  
**STATISTICĂ**  
NATIONAL INSTITUTE OF STATISTICS

B-dul Libertății Nr. 16, Sect. 5, București  
16 Libertății BVD, Bucharest 5  
e-mail: [romstat@insse.ro](mailto:romstat@insse.ro)  
<http://www.insse.ro>



statisticile care nu sunt publicate și folosite, nu există



DIRECȚIA JUDEȚEANĂ DE STATISTICĂ  
**DÂMBOVIȚA**

Piața Tricolorului, Nr.1, Etaj 4, TÂRGOVIȘTE,  
Județul DÂMBOVIȚA, Cod poștal: 130060  
Tel. / Fax: 0245/210557; 0245/210633  
e-mail: [tele@dambovita.insse.ro](mailto:tele@dambovita.insse.ro)  
<http://www.dambovita.insse.ro>