

3

2
0
2
4

INSTITUTUL NAȚIONAL DE
STATISTICĂ
NATIONAL INSTITUTE OF STATISTICS

buletin statistic

lunar al județului

Dâmbovița


direcția județeană de statistică Dâmbovița

statisticile care nu sunt publicate și folosite, nu există

© coperta / cover:
Alexandru POPESCU
© foto / photo:
Vittj-Cristian CHIRAN



ROMÂNIA
INS
ediția
2024
edition



© INS 2024

Reproducerea și utilizarea conținutului acestei publicații, altul decât fotografiile, cu titlu explicativ sau justificativ în articole, studii, cărți, integral sau parțial, în forma originală sau modificată, precum și stocarea într-un sistem de regăsire sau transmiterea sub orice formă și prin orice mijloace sunt permise cu indicarea clară și precisă a sursei.

Utilizarea fotografiilor este permisă cu acordul scris al autorului, numai în scop necomercial și în contextul folosirii acestei publicații.



CUPRINS

	Pag.
CUPRINS	1
PRINCIPALII INDICATORI ECONOMICO-SOCIALI LA NIVEL NAȚIONAL	3
I. INDUSTRIE	
1. Indicii producției industriale.....	5
2. Indicii valorici ai cifrei de afaceri din industrie pe total.....	5
3. Indicii prețurilor producției industriale pe total	5
II. COMERȚ INTERIOR. SERVICII	
4. Indicii volumului cifrei de afaceri fără TVA pentru comerțul cu amănuntul (cu excepția comerțului cu autovehicule și motociclete).....	5
5. Indicii volumului cifrei de afaceri fără TVA, pentru comerțul cu ridicata și cu amănuntul, întreținerea și repararea autovehiculelor și a motocicletelor.....	6
6. Indicii volumului cifrei de afaceri fără TVA, pentru serviciile de piață prestate populației.....	6
III. COMERȚ INTERNAȚIONAL	
7. Comerțul internațional cu bunuri	6
IV. TURISM	
8. Sosiri în principalele structuri de primire turistică cu funcțiuni de cazare turistică.....	7
9. Înnoptări în principalele structuri de primire turistică cu funcțiuni de cazare turistică.....	7
10. Indicele de utilizare netă a locurilor de cazare	7
V. PREȚURI	
11. Indicii prețurilor de consum al populației	7
VI. FORȚĂ DE MUNCĂ	
12. Câștigului salarial mediu brut.....	8
13. Efectivul salariaților din economie.....	8
14. Numărul șomerilor înregistrați.....	9
15. Rata șomajului înregistrat	9
VII. INDICATORI SOCIALI	
16. Numărul mediu și pensia medie lunară a pensionarilor de asigurări sociale de stat.....	9
17. Mișcarea naturală a populației	10
VIII. ALȚI INDICATORI	
18. Înmatriculări de societăți comerciale cu participare străină la capitalul social subscris.....	10

PRINCIPALII INDICATORI ECONOMICO-SOCIALI LA NIVEL DE JUDEȚ	11
I. INDUSTRIE	
1. Indicii producției industriale.....	13
2. Indicii valorici ai cifrei de afaceri din industrie pe total.....	13
II. COMERȚ INTERNAȚIONAL	
3. Comerțul internațional cu bunuri.....	13
III. TURISM	
4. Sosiri în principalele structuri de primire turistică cu funcțiuni de cazare turistică.....	13
5. Înnoptări în principalele structuri de primire turistică cu funcțiuni de cazare turistică.....	14
6. Indicele de utilizare netă a locurilor de cazare.....	14
IV. FORȚĂ DE MUNCĂ	
7. Efectivul salariaților.....	14
8. Câștigul salarial mediu brut.....	15
9. Câștigul salarial mediu net.....	15
10. Numărul șomerilor înregistrați.....	15
11. Rata șomajului înregistrat.....	16
V. INDICATORI SOCIALI	
12. Numărul mediu al pensionarilor și pensia medie de asigurări sociale de stat.....	16
13. Mișcarea naturală a populației.....	16
VI. CONSTRUCȚII	
14. Autorizații de construire eliberate pentru clădiri rezidențiale.....	16
15. Locuințe terminate.....	16
VII. ALȚI INDICATORI	
16. Înmatriculări de societăți comerciale cu participare străină la capitalul social subscris.....	17
TABELE STATISTICE ȘI COMENTARIILE LA NIVEL DE JUDEȚ	
I. COMERȚ INTERNAȚIONAL CU BUNURI	
1. Exporturile FOB de mărfuri, pe secțiuni și pe principalele capitole din nomenclatorul combinat (NC).....	20
2. Importurile CIF de mărfuri, pe secțiuni și pe principalele capitole din nomenclatorul combinat (NC).....	22
II. FORȚA DE MUNCĂ	
3. Situația șomerilor înregistrați.....	24
III. SINTEZA PRINCIPALILOR INDICATORI ECONOMICO-SOCIALI LA NIVEL DE JUDEȚ	25
NOTE METODOLOGICE	31

**PRINCIPALII INDICATORI
ECONOMICO-SOCIALI
LA NIVEL NAȚIONAL**

I. INDUSTRIE

1. INDICII PRODUCȚIEI INDUSTRIALE

serie brută

	luna corespunzătoare din anul precedent = 100													1.1-31.III.2024 față de 1.1-31.III.2023 ²⁾
	2023										2024			
	mar.	apr.	mai	iun.	iul.	aug.	sep.	oct.	nov.	dec.	ian.	feb. ¹⁾	mar. ²⁾	
Total țară	97,8	93,0	98,3	97,4	96,1	96,8	97,7	100,3	97,5	96,6	96,0	100,2	95,8	97,3
Industrie extractivă	103,0	98,6	104,3	99,6	93,5	99,6	99,3	96,4	92,8	91,9	92,5	102,8	97,9	97,7
Industrie prelucrătoare	99,0	91,7	99,0	97,8	97,0	97,1	98,6	101,2	97,5	96,8	95,9	100,7	95,4	97,3
Producția și furnizarea de energie electrică și termică, gaze, apă caldă și aer condiționat	88,1	99,1	90,8	93,3	91,0	93,7	90,2	95,8	99,2	97,5	97,9	96,2	98,2	97,4

Notă: Datele pentru lunile anului 2023 sunt revizuite față de cele publicate anterior, datorită schimbării anului de bază.

¹⁾ Date rectificate; ²⁾ Date provizorii

2. INDICII VALORICI AI CIFREI DE AFACERI DIN INDUSTRIE PE TOTAL (PIAȚA INTERNĂ ȘI PIAȚA EXTERNĂ)

	luna corespunzătoare din anul precedent = 100													1.1-31.III.2024 față de 1.1-31.III.2023 ²⁾
	2023										2024			
	mar.	apr.	mai	iun.	iul.	aug.	sep.	oct.	nov.	dec.	ian.	feb. ¹⁾	mar. ²⁾	
Total țară	103,0	97,1	101,4	98,7	96,9	98,0	97,2	102,7	99,3	96,0	102,5	108,4	99,5	103,3

Notă: Datele pentru lunile anului 2023 sunt revizuite față de cele publicate anterior, datorită schimbării anului de bază.

¹⁾ Date rectificate; ²⁾ Date provizorii

3. INDICII PREȚURILOR PRODUCȚIEI INDUSTRIALE PE TOTAL (PIAȚA INTERNĂ ȘI PIAȚA EXTERNĂ)

	luna precedentă = 100												
	2023										2024		
	mar.	apr.	mai	iun.	iul.	aug.	sep.	oct.	nov.	dec.	ian.	feb. ¹⁾	mar. ²⁾
Total țară	99,94	95,79	97,67	99,13	100,55	98,65	102,39	100,51	100,42	99,51	99,87	99,21	98,22

Notă: Datele pentru lunile anului 2023 sunt revizuite față de cele publicate anterior, datorită schimbării anului de bază.

¹⁾ Date rectificate; ²⁾ Date provizorii

II. COMERȚ INTERIOR. SERVICII

4. INDICII VOLUMULUI CIFREI DE AFACERI¹⁾ PENTRU COMERȚUL CU AMĂNUNTUL, CU EXCEPȚIA AUTOVEHICULELOR ȘI MOTOCICLETELOR

serie brută

	luna corespunzătoare din anul precedent = 100													1.1-31.III.2024 față de 1.1-31.III.2023 ²⁾
	2023										2024			
	mar.	apr.	mai	iun.	iul.	aug.	sep.	oct.	nov.	dec.	ian.	feb. ¹⁾	mar. ²⁾	
Total țară	106,9	98,2	102,7	101,2	100,5	99,9	98,7	101,6	103,4	100,0	107,4	110,7	102,0	106,4
Cu vânzare predominantă de produse alimentare, băuturi și tutun	109,4	101,5	102,3	101,3	99,3	101,8	102,8	103,9	104,0	104,6	104,6	103,6	97,8	101,8
Cu vânzare predominantă de produse nealimentare	105,4	97,9	103,8	103,3	104,3	99,4	99,6	104,0	106,6	101,0	112,2	119,4	106,5	112,3

¹⁾ Date rectificate; ²⁾ Date provizorii

³⁾ Fără TVA

5. INDICIILOR VOLUMULUI CIFREI DE AFACERI¹⁾ PENTRU COMERȚUL CU RIDICATA ȘI CU AMĂNUNTUL, ÎNTREȚINEREA ȘI REPARAREA AUTOVEHICULELOR ȘI A MOTOCICLETELOR

serie brută

%

	luna corespunzătoare din anul precedent = 100												1.1-31.III.2024 față de 1.1-31.III.2023 ²⁾	
	2023										2024			
	mar.	apr.	mai	iun.	iul.	aug.	sep.	oct.	nov.	dec.	ian.	feb. ¹⁾		mar. ²⁾
Total țară	116,9	116,1	115,7	115,2	113,2	108,0	109,2	107,5	101,7	105,6	100,9	106,8	96,0	100,9
Comerțul cu autovehicule	128,4	131,5	124,6	126,0	124,2	116,6	120,4	113,4	103,7	109,8	99,5	108,6	95,9	101,0
Întreținerea și repararea autovehiculelor	101,0	104,9	105,7	93,2	88,7	91,1	94,3	94,6	93,1	100,7	86,4	73,5	80,7	80,1
Comerțul cu piese și accesorii pentru autovehicule	103,4	94,3	103,0	103,4	104,1	101,3	95,4	102,2	101,1	98,0	108,9	117,9	102,1	109,1
Comerțul cu motociclete, piese și accesorii aferente; întreținerea și repararea motocicletelor	98,9	89,7	100,1	87,4	97,1	81,7	91,2	88,0	104,2	128,2	159,9	118,5	104,4	121,6

¹⁾ Date rectificate; ²⁾ Date provizorii

³⁾ Fără TVA

6. INDICIILOR VOLUMULUI CIFREI DE AFACERI¹⁾ PENTRU SERVICIILE DE PIAȚĂ PRESTATE POPULAȚIEI

serie brută

%

	luna corespunzătoare din anul precedent = 100												1.1-31.III.2024 față de 1.1-31.III.2023 ²⁾	
	2023										2024			
	mar.	apr.	mai	iun.	iul.	aug.	sep.	oct.	nov.	dec.	ian.	feb. ¹⁾		mar. ²⁾
Total țară din care:	113,5	110,8	106,6	104,5	101,9	102,4	106,7	102,9	103,2	103,3	102,2	100,7	100,5	101,1
Hoteluri și restaurante	118,7	114,4	109,7	105,9	104,1	105,5	112,8	109,1	108,1	110,0	104,2	97,5	100,1	100,5
Jocuri de noroc și alte activități recreative	98,0	102,2	96,0	98,7	94,5	90,2	91,4	84,3	89,1	90,4	97,3	113,2	105,7	105,0
Activități ale agențiilor turistice și ale tur-operatorilor; alte servicii de rezervare și asistență turistică	106,6	103,9	96,9	95,9	99,4	90,3	82,5	82,4	85,1	73,0	111,8	88,9	86,2	96,7
Coafură și alte activități de înfrumusețare	112,7	102,9	92,2	90,8	86,0	92,2	85,9	88,2	90,1	91,5	76,5	84,4	83,2	81,4
Spălarea, curățarea (uscată) articolelor textile și a produselor din blană	153,0	144,4	147,6	138,4	120,3	119,0	122,1	118,5	113,9	108,8	104,6	107,4	105,6	105,9

¹⁾ Date rectificate; ²⁾ Date provizorii

³⁾ Fără TVA

III. COMERȚ INTERNAȚIONAL

7. COMERȚUL INTERNAȚIONAL CU BUNURI

mii euro

	2023 ¹⁾										2024			
	feb.	mar.	apr.	mai	iun.	iul.	aug.	sep.	oct.	nov.	dec.	ian. ²⁾	feb. ³⁾	1.1-28.II ³⁾
Exporturi FOB	7875779	8765844	7223452	8638902	7744529	7657909	7079742	8124286	8407753	8256595	6144236	7085065	7956893	15041958
Importuri CIF	9928797	11197807	9302045	10815556	10012575	9936666	9719326	10279503	11209550	10573986	9573487	9053129	10130878	19184007
Sold FOB/CIF	-2053018	-2431963	-2078593	-2176654	-2268046	-2278757	-2639584	-2155217	-2801797	-2317391	-3429251	-1968064	-2173985	-4142049

¹⁾ Date provizorii

²⁾ Date revizuite

³⁾ Date estimate

IV. TURISM

8. SOSIRI ÎN PRINCIPALELE STRUCTURI DE PRIMIRE TURISTICĂ CU FUNCȚIUNI DE CAZARE TURISTICĂ, PE TIPURI DE STRUCTURI DE PRIMIRE TURISTICĂ

număr

Tipuri de structuri de primire turistică	2023										2024		
	mar.	apr.	mai	iun.	iul.	aug.	sep.	oct.	nov.	dec.	ian.	feb.	mar.
Total țară din care:	815137	894327	1041354	1268460	1771276	2000145	1312044	1094024	952007	901136	768731	847484	854942
Hoteluri	557402	586624	682321	809273	1094926	1202190	854503	731738	640096	576883	490609	559824	580309
Moteluri	16886	18765	20284	22867	26272	30205	23154	21266	17210	17794	15102	14985	17689
Vile turistice	24340	27547	32132	40381	64654	70866	38528	29590	25280	25725	22735	24505	21812
Cabane turistice	6963	7262	8545	11797	16849	20903	14250	11099	8696	9374	8555	8770	6771
Pensiuni turistice	61426	70218	79259	92589	118811	137566	96893	85285	72650	72845	61239	65175	63030
Pensiuni agroturistice	61629	80034	98537	120602	159709	189095	117593	92520	80246	86994	70823	69677	65028
Apartamente și camere de închiriat	65205	78169	88988	121753	208342	243903	116483	91444	82328	86815	78419	83416	78852

Cercetarea statistică referitoare la „Frecventarea structurilor de primire turistică cu funcțiuni de cazare” se adresează tuturor structurilor de primire cu o capacitate de cazare turistică de minim 10 locuri-pat.

9. ÎNNOPTĂRI ÎN PRINCIPALELE STRUCTURI DE PRIMIRE TURISTICĂ CU FUNCȚIUNI DE CAZARE TURISTICĂ, PE TIPURI DE STRUCTURI DE PRIMIRE TURISTICĂ

număr

Tipuri de structuri de primire turistică	2023										2024		
	mar.	apr.	mai	iun.	iul.	aug.	sep.	oct.	nov.	dec.	ian.	feb.	mar.
Total țară din care:	1523968	1726117	2011420	2779650	4367748	5041364	2836342	2222375	1889114	1735421	1441231	1629662	1600952
Hoteluri	1069617	1155329	1365383	1865839	2844987	3231355	1984970	1581133	1345544	1114079	940519	1101733	1118462
Moteluri	28099	28589	31202	38856	40796	46892	35378	32378	27145	27831	23625	23412	27326
Vile turistice	42509	53402	60041	90034	167996	193028	80435	53809	46072	48222	41449	44898	39957
Cabane turistice	11232	12990	14891	21143	30422	36343	23519	18357	13831	17949	14728	15396	10797
Pensiuni turistice	104193	120618	135738	165383	225118	262625	171115	143014	120795	129771	103705	111464	103434
Pensiuni agroturistice	108938	152244	182992	235561	324970	392949	221032	165718	141305	176827	128226	128838	113957
Apartamente și camere de închiriat	122061	150552	165685	257822	514582	605040	228872	169437	148087	173305	148497	161463	146051

Cercetarea statistică referitoare la „Frecventarea structurilor de primire turistică cu funcțiuni de cazare” se adresează tuturor structurilor de primire cu o capacitate de cazare turistică de minim 10 locuri-pat.

10. INDICI DE UTILIZARE NETĂ A LOCURILOR DE CAZARE

%

	2023										2024		
	mar.	apr.	mai	iun.	iul.	aug.	sep.	oct.	nov.	dec.	ian.	feb.	mar.
Total țară	22,6	24,9	26,7	30,6	39,8	45,7	32,2	29,9	27,1	24,8	21,1	25,2	22,9

„Frecventarea structurilor de primire turistică cu funcțiuni de cazare” se adresează tuturor structurilor de primire cu o capacitate de cazare turistică de minim 10 locuri-pat.

V. PREȚURI

11. INDICII PREȚURILOR DE CONSUM AL POPULAȚIEI

	luna precedentă = 100												
	2023										2024		
	mar.	apr.	mai	iun.	iul.	aug.	sep.	oct.	nov.	dec.	ian.	feb.	mar.
Total țară	101,01	100,75	100,64	100,40	100,15	100,54	100,79	100,57	99,99	100,26	101,10	100,81	100,42
Mărfuri alimentare	101,89	101,10	100,80	99,90	99,51	98,01	100,33	100,71	99,84	100,29	101,34	100,73	100,25
Mărfuri nealimentare	100,35	100,48	100,36	100,62	100,30	102,43	101,00	100,39	99,93	100,09	100,74	100,89	100,57
Servicii	101,08	100,77	101,08	100,84	101,01	100,44	101,06	100,79	100,39	100,70	101,55	100,78	100,35

VI. FORȚĂ DE MUNCĂ

12. CÂȘTIGUL SALARIAL MEDIU BRUT

	2023 ¹⁾											2024 ¹⁾		
	mar.	apr.	mai	iun.	iul.	aug.	sep.	oct.	nov.	dec.	ian.	feb.	mar.	
Total țară	7290	7311	7229	7364	7317	7258	7350	7509	7766	8301	7976	7990	8502	
Agricultură, silvicultură și pescuit	5380	5416	5463	5757	5610	5531	5524	5673	5941	6429	5977	6093	6145	
Industrie	6731	6975	6751	6854	6837	6716	6799	6928	7369	7920	7236	7230	7702	
Construcții	5826	5796	5899	5910	5992	5970	6018	6058	6793	7250	6658	6795	6980	
Comerț cu ridicata și cu amănuntul; repararea autovehiculelor și motocicletelor	6554	6503	6413	6422	6458	6360	6393	6616	6800	7445	7129	7207	7574	
Transporturi terestre și transporturi prin conducte	6273	6461	6488	6427	6211	6656	6686	6924	6966	7575	7331	7235	7351	
Transporturi pe apă	8623	9792	9590	9564	9723	9901	10089	9957	10467	13666	10436	10568	9984	
Transporturi aeriene	11727	12331	12716	13006	14461	13885	14130	14374	13682	13858	15213	14577	14236	
Depozitare și activități auxiliare pentru transport	8690	9368	8831	9746	10028	9524	9779	10250	10244	12801	11267	10720	10859	
Activități de poștă și de curier	5227	5114	5145	5022	5100	5088	5103	5347	5595	5504	5704	5572	5768	
Hoteluri și restaurante	3915	3954	3956	4093	4127	4119	4077	4201	4255	4576	4810	4744	4916	
Informații și comunicații	15298	15066	14375	15110	14610	14453	14904	15349	15333	16175	15824	15814	17940	
Intermedieri financiare, cu excepția activităților de asigurări și ale fondurilor de pensii	14857	14453	13525	13600	13068	12655	11905	12128	12805	16321	12671	13092	16210	
Activități de asigurări, reasigurări și ale fondurilor de pensii, cu excepția celor din sistemul public de asigurări sociale	17331	16111	13114	12642	12359	12775	12631	12899	12618	13557	12981	14630	19968	
Tranzacții imobiliare	6566	6609	6352	6220	6213	6209	6204	6407	6445	7674	7275	7649	8077	
Activități profesionale, științifice și tehnice din care:	10422	9984	9555	9665	9696	9629	9667	9775	10179	11118	10340	10529	11921	
Cercetare-dezvoltare	10882	11338	10722	10957	10868	10788	10808	11067	11586	12304	10772	10822	11364	
Administrație publică și apărare; asigurări sociale din sistemul public ²⁾	9696	10016	10136	10083	10072	9952	10090	10281	10456	10979	11039	11101	11266	
Învățământ	7313	6830	7664	8205	8042	7965	8292	8524	8569	8368	9316	9272	9682	
Sănătate și asistență socială	7413	7527	7480	7465	7434	7591	7708	7631	7653	7873	7970	7897	8437	
Activități de spectacole, culturale și recreative	6179	6284	6184	6316	6185	6136	6231	6263	6256	6677	6779	6689	6998	
Alte activități de servicii	4739	4801	4705	4944	4981	4938	5031	5157	5299	5662	5530	5509	5647	

1) Date operative

*) Exclusiv forțele armate și personalul asimilat (Ministerul Apărării Naționale, Ministerul Afacerilor Interne, Serviciul Român de Informații etc.); începând cu luna septembrie 2017, inclusiv datele aferente totalității salariaților încadrați la birourile parlamentare din circumscripțiile electorale și plătiți din sume forfetare.

Nota 1: Datele lunare privind câștigul salarial și efectivul de salariați sunt obținute printr-o cercetare statistică selectivă. Începând cu luna ianuarie 2023, eșantionul cuprinde, pe total țară, circa 23.000 unități economico-sociale. Unitățile din „sectorul bugetar” (vezi notele metodologice) sunt cuprinse exhaustiv în cercetare, excepție făcând unitățile administrației publice locale pentru care datele la nivelul consiliilor locale comunale se culeg pe bază de eșantion reprezentativ la nivel de județ (cca. 820 de unități). Pentru sectorul economic, au fost incluse în cercetare unitățile cu 4 salariați și peste, care reprezintă 87,28% din numărul total al salariaților din acest sector.

Nota 2: Conform prevederilor legislației naționale în vigoare (OUG nr. 79/2017 cu modificările și completările ulterioare), contribuțiile de asigurări sociale, respectiv cele de asigurări sociale de sănătate care cădeau în sarcina angajatorului au fost transferate în sarcina salariatului și, începând cu luna ianuarie 2018, sunt suportate în totalitate de salariat, fiind reflectate în cuantumul brut al câștigului salarial nominal. În consecință, indicatorul „câștig salarial mediu brut lunar” produs și diseminat începând cu luna de referință ianuarie 2018 nu mai este comparabil cu seriile de date anterioare anului 2018. Aceste prevederi legale nu influențează comparabilitatea datelor pentru seriile de „câștig salarial mediu net lunar.”

13. EFECTIVUL SALARIAȚILOR DIN ECONOMIE, la sfârșitul perioadei

mii persoane

	2023 ¹⁾										2024 ¹⁾		
	mar.	apr.	mai	iun.	iul.	aug.	sep.	oct.	nov.	dec.	ian.	feb.	mar.
Total țară	5109,9	5113,2	5126,5	5129,2	5134,2	5127,1	5135,2	5137,3	5135,0	5116,4	5137,8	5139,7	5147,0
Agricultură, silvicultură și pescuit	120,8	121,6	122,1	122,6	122,7	122,8	122,8	122,7	122,5	122,0	121,9	122,1	122,0
Industrie	1295,6	1293,9	1294,1	1293,1	1293,1	1289,2	1286,8	1285,7	1285,0	1278,7	1295,5	1296,0	1294,9
Construcții	442,4	443,9	447,4	447,7	448,8	449,2	449,6	449,7	448,2	445,2	444,1	448,3	450,9
Servicii ¹⁾	3251,1	3253,8	3262,9	3265,8	3269,6	3265,9	3276,0	3279,2	3279,3	3270,5	3276,3	3273,3	3279,2

¹⁾ Date operative.

²⁾ Exclusiv forțele armate și personalul asimilat (Ministerul Apărării Naționale, Ministerul Afacerilor Interne, Serviciul Român de Informații etc.); începând cu luna septembrie 2017, inclusiv datele aferente totalității salariaților încadrați la birourile parlamentare din circumscripțiile electorale și plățiți din sume forfetare.

Nota 1: Datele lunare privind câștigul salarial și efectivul de salariați sunt obținute printr-o cercetare statistică selectivă. Începând cu luna ianuarie 2023, eșantionul cuprinde, pe total țară, circa 23.000 unități economico-sociale. Unitățile din „sectorul bugetar” (vezi notele metodologice) sunt cuprinse exhaustiv în cercetare, excepție făcând unitățile administrației publice locale pentru care datele la nivelul consiliilor locale comunale se culeg pe bază de eșantion reprezentativ la nivel de județ (cca. 820 de unități). Pentru sectorul economic, au fost incluse în cercetare unitățile cu 4 salariați și peste, care reprezintă 87,28% din numărul total al salariaților din acest sector.

14. NUMĂRUL ȘOMERILOR ÎNREGISTRAȚI, la sfârșitul perioadei

mii persoane

	2023										2024		
	mar.	apr.	mai	iun.	iul.	aug.	sep.	oct.	nov.	dec.	ian.	feb.	mar.
Total țară	236,7	229,1	225,9	228,2	227,6	230,5	229,3	233,1	234,5	235,6	239,8	246,7	252,6
Bărbați	124,6	120,5	118,0	118,4	117,8	118,9	118,0	120,0	121,3	123,1	126,1	130,4	133,7
Femei	112,1	108,6	107,9	109,8	109,8	111,6	111,3	113,1	113,2	112,5	113,7	116,3	118,9

Sursa de date: Agenția Națională pentru Ocuparea Forței de Muncă

15. RATA ȘOMAJULUI ÎNREGISTRAT, la sfârșitul perioadei

%

	2023										2024 ²⁾		
	mar. ¹⁾	apr. ¹⁾	mai ¹⁾	iun. ¹⁾	iul. ¹⁾	aug. ¹⁾	sep. ¹⁾	oct. ¹⁾	nov. ¹⁾	dec. ²⁾	ian.	feb.	mar.
Total țară	2,9	2,8	2,8	2,8	2,8	2,9	2,8	2,9	2,9	2,9	3,0	3,1	3,1
Bărbați	2,8	2,7	2,7	2,7	2,7	2,7	2,7	2,7	2,7	2,8	2,8	2,9	3,0
Femei	3,1	3,0	3,0	3,0	3,0	3,1	3,1	3,1	3,1	3,1	3,1	3,2	3,3

¹⁾ Rata șomajului înregistrat, recalculată cu populația activă civilă la 1 ianuarie 2023. Date definitive.

²⁾ Date provizorii.

VII. INDICATORI SOCIALI

16. NUMĂRUL MEDIU ȘI PENSIA MEDIE LUNARĂ A PENSIONARILOR DE ASIGURĂRI SOCIALE DE STAT

	2022				2023			
	trim.I	trim.II	trim.III	trim.IV	trim.I	trim.II	trim.III	trim.IV ¹⁾
Numărul mediu al pensionarilor - mii persoane	4617	4604	4603	4604	4599	4598	4601	4606
Pensia medie – lei	1772	1774	1776	1778	2003	2005	2007	2009

¹⁾ Date provizorii

17. MIȘCAREA NATURALĂ A POPULAȚIEI (persoane cu domiciliul sau reședința obișnuită în România)

date absolute

număr

	2023 ¹⁾										2024 ¹⁾		
	mar.	apr.	mai	iun.	iul.	aug.	sep.	oct.	nov.	dec.	ian.	feb.	mar.
Născuți-vii	12337	10708	13242	12320	14287	16195	14080	13623	11970	11431	13743	11130	10468
Decedați	21391	19610	20617	18153	18946	19303	17919	20917	19840	21917	24727	21073	19450
Spor natural	-9054	-8902	-7375	-5833	-4659	-3108	-3839	-7294	-7870	-10486	-10984	-9943	-8982
Căsătorii	4762	7590	10185	10470	15961	17112	14586	9633	5795	4670	3700	4371	5484
Divorțuri	2140	1852	1860	2278	1633	1753	1956	1946	1858	1723	589	1785	1980
Decedați sub 1 an	80	65	87	70	74	68	67	74	65	81	89	75	67

¹⁾ Date provizorii

Notă: Născuții-vii sunt incluși după domiciliul sau reședința obișnuită a mamei, decesele după domiciliul sau reședința obișnuită a decedatului, căsătoriile după locul înregistrării căsătoriei, respectiv, domiciliul unuia dintre cei doi soți și divorțurile după ultimul domiciliu comun al soților.

VIII. ALȚI INDICATORI**18. ÎNMATRICULĂRI DE SOCIETĂȚI COMERCIALE CU PARTICIPARE STRĂINĂ LA CAPITALUL SOCIAL SUBSCRIS, în luna martie 2024**

	Înmatriculări de societăți comerciale -număr-	Valoarea capitalului social total subscris exprimat în:		
		Moneda națională - mii lei -	Valută	
			Dolari SUA	EURO
Total țară	591	20059,3	4362222,1	4035980,0

Sursa de date: Oficiul Național al Registrului Comerțului

**PRINCIPALII INDICATORI
ECONOMICO-SOCIALI
LA NIVEL DE JUDEȚ**

I. INDUSTRIE

1. INDICIILOR PRODUCȚIEI INDUSTRIALE

serie brută

	luna corespunzătoare din anul precedent = 100													1.1-31.III.2024 față de 1.1-31.III.2023 ³⁾
	2023 ¹⁾											2024		
	mar.	apr.	mai	iun.	iul.	aug.	sep.	oct.	nov.	dec.	ian.	feb. ²⁾	mar. ³⁾	
Total județ	75,0	69,3	77,0	76,1	75,1	76,9	76,0	80,9	80,1	79,7	88,8	98,9	91,5	93,1

1) Date recalulate ca urmare a schimbării anului de bază și a sistemului de ponderare; 2) Date rectificate; 3) Date provizorii.

Notă: Sursa datelor o constituie capitolul PROD din Cercetarea statistică lunară privind indicatorii pe termen scurt în industrie (IND TS). Indicii producției industriale (IPI) caracterizează evoluția producției industriale totale la nivel de județ, în timp ce IPI, calculat la nivel național, caracterizează evoluția valorii adăugate brute la costul factorilor, realizată în activitatea industrială.

2. INDICIILOR VALORICI AI CIFREI DE AFACERI DIN INDUSTRIE PE TOTAL (PIAȚA INTERNĂ ȘI PIAȚA EXTERNĂ)

	luna corespunzătoare din anul precedent = 100													1.1-31.III.2024 față de 1.1-31.III.2023 ³⁾
	2023 ¹⁾											2024		
	mar.	apr.	mai	iun.	iul.	aug.	sep.	oct.	nov.	dec.	ian.	feb. ²⁾	mar. ³⁾	
Total județ	95,1	87,9	85,2	82,1	91,5	80,6	88,4	93,4	89,4	91,8	102,5	92,0	83,8	92,0

1) Date recalulate ca urmare a schimbării anului de bază și a sistemului de ponderare; 2) Date rectificate; 3) Date provizorii.

Notă: Sursa datelor o constituie capitolul CA din Cercetarea statistică lunară privind indicatorii pe termen scurt în industrie (IND TS). Indicele valoric al cifrei de afaceri din industrie este calculat pe baza unei cercetări statistice selective care cuprinde toate întreprinderile cu peste 50 de salariați și un eșantion de întreprinderi cu 4-49 salariați. Conform recomandărilor europene indicii valorici ai cifrei de afaceri din industrie sunt calculați ca indici nedeflatați. Raportarea cifrei de afaceri pe județe se face după sediul central al întreprinderii furnizoare de date.

II. COMERȚ INTERNAȚIONAL

3. COMERȚUL INTERNAȚIONAL CU BUNURI

	2023 ¹⁾												2024 ¹⁾
	ian.	feb.	mar.	apr.	mai	iun.	iul.	aug.	sep.	oct.	nov.	dec.	ian.
Total exporturi FOB	106149	116501	127240	113541	128134	117673	111731	104066	114701	112351	107904	75488	96902
Total importuri CIF	93041	96801	110834	88340	106632	85780	87470	90895	96903	113196	109617	83679	86632
Sold FOB/CIF	13108	19700	16406	25201	21502	31893	24261	13171	17798	-845	-1713	-8191	10270

mii euro

¹⁾ Date provizorii.

III. TURISM

4. SOSIRI ÎN PRINCIPALELE STRUCTURI DE PRIMIRE TURISTICĂ CU FUNCȚIUNI DE CAZARE TURISTICĂ, PE TIPURI DE STRUCTURI DE PRIMIRE TURISTICĂ

număr

Tipuri de structuri de primire turistică	2023											2024		
	mar.	apr.	mai	iun.	iul.	aug.	sep.	oct.	nov.	dec.	ian.	feb.	mar.	
Total județ	8288	8927	10753	11277	11198	11836	10250	10465	8112	8030	5801	7119	6817	
din care:														
Hoteluri	6790	7129	7945	7440	7400	7376	7296	7614	5468	5601	4140	5337	5018	
Moteluri	45	60	77	86	61	50	69	69	95	60	56	67	65	
Vile turistice	12	24	12	12	-	-	6	-	-	-	-	-	-	
Cabane turistice	225	176	218	463	506	660	365	376	175	222	389	272	165	
Pensiuni turistice	51	23	127	17	79	108	106	120	86	52	28	37	50	
Pensiuni agroturistice	805	1169	1805	1583	1784	1955	1622	1658	1817	1567	813	1000	1104	
Apartamente si camere de inchiriat	42	51	90	886	144	167	96	119	59	73	98	89	123	

5. ÎNNOPTĂRI ÎN PRINCIPALELE STRUCTURI DE PRIMIRE TURISTICĂ CU FUNCȚIUNI DE CAZARE TURISTICĂ, PE TIPURI DE STRUCTURI DE PRIMIRE TURISTICĂ

număr

Tipuri de structuri de primire turistică	2023											2024		
	mar.	apr.	mai	iun.	iul.	aug.	sep.	oct.	nov.	dec.	ian.	feb.	mar.	
Total județ	21725	23830	30115	31181	30759	29417	25298	26094	21505	16405	10869	15337	16705	
din care:														
Hoteluri	18605	20343	25350	24535	23313	20869	19401	20901	16477	12048	8387	12203	14037	
Moteluri	131	94	89	110	74	84	195	205	255	124	88	116	82	
Vile turistice	264	240	372	180	-	-	36	-	-	-	-	-	-	
Cabane turistice	423	312	350	798	951	1217	582	592	279	424	656	542	225	
Pensiuni turistice	219	47	391	29	258	253	175	142	139	85	66	57	68	
Pensiuni agroturistice	1597	2282	2837	2897	3644	4088	3448	3243	3608	2987	1231	1671	1728	
Apartamente si camere de inchiriat	82	93	165	1344	302	330	333	308	145	230	156	338	252	

6. INDICELE DE UTILIZARE NETĂ A LOCURILOR DE CAZARE

%

	2023											2024		
	mar.	apr.	mai	iun.	iul.	aug.	sep.	oct.	nov.	dec.	ian.	feb.	mar.	
Total județ	25,0	27,9	32,5	34,3	33,6	32,1	28,5	28,5	25,5	19,0	12,2	18,4	18,7	

IV. FORȚA DE MUNCĂ

7. EFECTIVUL SALARIAȚILOR - la sfârșitul perioadei

persoane

	2023 ¹⁾											2024 ¹⁾		
	mar. ¹⁾	apr. ¹⁾	mai ¹⁾	iun. ¹⁾	iul. ²⁾	aug. ²⁾	sep. ²⁾	oct. ²⁾	nov. ²⁾	dec. ²⁾	ian. ²⁾	feb. ²⁾	mar. ²⁾	
Total județ	91136	91190	91404	91449	91530	91414	91545	91579	91542	91241	91863	92169	92564	
Agricultură, vânătoare și servicii anexe, Silvicultură și Pescuit	2329	2330	2335	2337	2339	2336	2339	2340	2339	2331	2347	2355	2365	
Industria și construcții	32480	32499	32575	32591	32620	32579	32626	32638	32625	32517	32739	32848	32989	
Servicii ^{*)}	56327	56361	56494	56521	56571	56499	56580	56601	56578	56393	56777	56966	57210	

Notă 1: Sectoarele de activitate sunt definite conform clasificării activităților din economia națională CAEN Rev.2.

^{*)} Date operative

¹⁾ Exclusiv forțele armate și personalul asimilat (Ministerul Apărării Naționale, Ministerul Afacerilor Interne, Serviciul Român de Informații etc.); începând cu luna septembrie 2017, inclusiv datele aferente totalității salariaților încadrați la birourile parlamentare din circumscripțiile electorale și plății din sume forfetare.

¹⁾ Date reestimate. Datele pentru perioada ianuarie-iunie 2022 au fost reestimate pe baza rezultatelor cercetării statistice lunare asupra câștigurilor salariale, completate cu informațiile existente în Registrul Statistic al Întreprinderilor pentru întreprinderile cu 1-3 salariați și au fost repartizate pe județe și sectoare de activitate conform distribuției obținute din cercetarea statistică anuală asupra costului forței de muncă din anul 2022.

²⁾ Începând cu luna iulie 2023, datele au fost estimate pe baza rezultatelor cercetării statistice lunare asupra câștigurilor salariale, completate cu informațiile existente în Registrul Statistic al Întreprinderilor pentru întreprinderile cu 1-3 salariați și au fost repartizate pe județe și sectoare de activitate conform distribuției obținute din cercetarea statistică anuală asupra costului forței de muncă din anul 2022.

8. CÂȘTIGUL SALARIAL MEDIU BRUT

lei/persoană

	2023 ¹⁾											2024 ¹⁾		
	mar.	apr.	mai	iun.	iul.	aug.	sep.	oct.	nov.	dec.	ian.	feb.	mar.	
Total județ	5728	5812	5853	6065	5966	6036	6071	6231	6301	6676	6859	6715	6963	
Agricultură, vânătoare și servicii anexe, Silvicultură și Pescuit	6763	6544	7493	6884	6696	6538	6542	6538	7168	8254	6237	6134	6024	
Industria și construcții	5562	5927	5642	5888	5863	5959	5831	6153	6285	6934	6574	6387	6531	
Servicii ^{*)}	5790	5709	5920	6140	6000	6063	6197	6265	6276	6460	7084	6964	7306	

¹⁾ Date operative

¹⁾ Exclusiv forțele armate și personalul asimilat (Ministerul Apărării Naționale, Ministerul Afacerilor Interne, Serviciul Român de Informații etc.); începând cu luna septembrie 2017, inclusiv datele aferente totalității salariaților încadrați la birourile parlamentare din circumscripțiile electorale și plății din sume forfetare.

Nota 1: Datele lunare privind câștigul salarial mediu brut sunt obținute printr-o cercetare statistică selectivă. Începând cu luna ianuarie 2023, eșantionul cuprinde, pe total țară, circa 23.000 unități economico-sociale. Unitățile din „sectorul bugetar” (vezi notele metodologice) sunt cuprinse exhaustiv în cercetare, excepție făcând unitățile administrației publice locale pentru care datele la nivelul consiliilor locale comunale se culeg pe bază de eșantion reprezentativ la nivel de județ (cca. 820 de unități). Pentru sectorul economic, au fost incluse în cercetare unitățile cu 4 salariați și peste, care reprezintă 87,28% din numărul total al salariaților din acest sector.

Nota 2: Sectoarele de activitate sunt definite conform clasificării activităților din economia națională CAEN Rev.2. Informațiile privind câștigurile salariale pentru anumite activități economice conform CAEN Rev.2 din cadrul industriei și serviciilor (ex. extracția petrolului brut și a gazelor naturale, producția și furnizarea de energie electrică și termică, gaze, apă caldă și aer condiționat, poștă și de curier, intermediari financiare), în cea mai mare parte, sunt repartizate pe județe după sediul central al întreprinderii furnizoare de date.

Nota 3: Conform prevederilor legislației naționale în vigoare (OUG nr. 79/2017 cu modificările și completările ulterioare), contribuțiile de asigurări sociale, respectiv cele de asigurări sociale de sănătate care cădeau în sarcina angajatorului au fost transferate în sarcina salariatului și, începând cu luna ianuarie 2018, sunt suportate în totalitate de salariat, fiind reflectate în cuantumul brut al câștigului salarial nominal. În consecință, indicatorul „câștig salarial mediu brut lunar” produs și diseminat începând cu luna de referință ianuarie 2018 nu mai este comparabil cu seriile de date anterioare anului 2018.

9. CÂȘTIGUL SALARIAL MEDIU NET

lei/persoană

	2023 ¹⁾											2024 ¹⁾		
	mar.	apr.	mai	iun.	iul.	aug.	sep.	oct.	nov.	dec.	ian.	feb.	mar.	
Total județ	3581	3639	3699	3828	3740	3782	3811	3901	3877	4103	4182	4106	4256	
Agricultură, vânătoare și servicii anexe, Silvicultură și Pescuit	4784	4466	5063	4696	4636	4509	4472	4481	4626	5249	4032	3964	3896	
Industria și construcții	3640	3870	3716	3872	3847	3899	3827	4039	3993	4382	4133	4036	4122	
Servicii ^{*)}	3491	3461	3629	3766	3638	3680	3776	3795	3778	3891	4223	4160	4367	

¹⁾ Date operative

^{*)} Exclusiv forțele armate și personalul asimilat (Ministerul Apărării Naționale, Ministerul Afacerilor Interne, Serviciul Român de Informații etc.); începând cu luna septembrie 2017, inclusiv datele aferente totalității salariaților încadrați la birourile parlamentare din circumscripțiile electorale și plății din sume forfetare.

Vezi **Notele 1-2** de la tabelul 8

Nota 3: Prevederile legale în vigoare (OUG nr. 79/2017 cu modificările și completările ulterioare) referitoare la contribuțiile de asigurări sociale, respectiv cele de asigurări sociale de sănătate care cădeau în sarcina angajatorului, transferate în sarcina salariatului începând cu luna ianuarie 2018, nu influențează comparabilitatea datelor pentru seriile de „câștig salarial mediu net lunar.”

Nota 4: Conform prevederile legale în vigoare, salariații din cercetare-dezvoltare și inovare, respectiv din activitatea de creare de programe pentru calculator beneficiază de scutire de impozit. Pentru perioada 1 ianuarie 2019-31decembrie 2028 inclusiv, conform legislației naționale în vigoare oug nr.114/2018, salariații din domeniul construcțiilor beneficiază de unele prevederi speciale în ceea ce privește impozitul, contribuția de asigurări sociale și contribuția de asigurări sociale de sănătate.

10. NUMĂRUL ȘOMERILOR ÎNREGISTRAȚI - la sfârșitul perioadei

persoane

	2023											2024		
	mar.	apr.	mai	iun.	iul.	aug.	sep.	oct.	nov.	dec.	ian. ¹⁾	feb. ¹⁾	mar. ¹⁾	
Total județ	5212	5043	4898	4844	4738	4916	4890	5039	4848	4691	4651	4752	4985	
Bărbați	2417	2313	2191	2174	2129	2293	2302	2360	2296	2234	2201	2290	2437	
Femei	2795	2730	2707	2670	2609	2623	2588	2679	2552	2457	2450	2462	2548	

¹⁾ Date definitive.

Sursa de date: Agenția Națională pentru Ocuparea Forței de Muncă

11. RATA ȘOMAJULUI ÎNREGISTRAT - la sfârșitul perioadei

%

	2023 ¹⁾											2024 ²⁾		
	mar.	apr.	mai	iun.	iul.	aug.	sep.	oct.	nov.	dec. ²⁾	ian.	feb.	mar.	
Total județ	3,1	3,0	2,9	2,8	2,8	2,9	2,9	3,0	2,8	2,8	2,7	2,8	2,9	
Bărbați	2,4	2,3	2,2	2,2	2,1	2,3	2,3	2,3	2,3	2,2	2,2	2,3	2,4	
Femei	4	3,9	3,9	3,8	3,7	3,8	3,7	3,8	3,7	3,5	3,5	3,5	3,7	

¹⁾Rata șomajului înregistrat, recalculată cu populația activă civilă la 1 ianuarie 2023. Date definitive.

²⁾ Date provizorii.

Sursa de date: Agenția Națională pentru Ocuparea Forței de Muncă

V. INDICATORI SOCIALI

12. NUMĂRUL MEDIU ȘI PENSIA MEDIE LUNARĂ A PENSIONARILOR DE ASIGURĂRI SOCIALE DE STAT

	2023				2024			
	trim.I	trim.II	trim.III	trim.IV	trim.I	trim.II	trim.III	trim.IV
Numărul mediu al pensionarilor - persoane	108514	108241	108125	108188	107878	107862	107744	107780
Pensia medie – lei	1704	1706	1709	1711	1928	1932	1934	1937

13. MIȘCAREA NATURALĂ A POPULAȚIEI (persoane cu domiciliul sau reședința obișnuită în România)

date absolute

număr

	2023 ¹⁾										2024 ¹⁾		
	mar.	apr.	mai	iun.	iul.	aug.	sep.	oct.	nov.	dec.	ian.	feb.	mar.
Născuți-vii	285	236	303	273	344	387	340	297	267	268	327	255	239
Decedați	516	483	513	479	465	449	441	514	502	565	595	552	499
Spor natural	-231	-247	-210	-206	-121	-62	-101	-217	-235	-297	-268	-297	-260
Căsătorii	88	180	215	254	432	426	377	219	117	77	70	86	126
Divorțuri	72	72	79	67	42	44	23	46	40	31	13	40	112
Decedați sub 1 an			2	1	2	1	1	2	2	3	6	1	0

¹⁾ Date provizorii.

Notă: Repartizarea pe județe s-a făcut astfel: născuți-vii după domiciliul sau reședința mamei, iar în lipsa acestora, după domiciliul sau reședința tatălui, decesele după domiciliul sau reședința decedatului, căsătoriile după locul încheierii și divorțurile după ultimul domiciliu comun al soților.

VI. CONSTRUCȚII

14. AUTORIZAȚII DE CONSTRUIRE ELIBERATE PENTRU CLĂDIRI REZIDENȚIALE

număr

	2023										2024		
	mar.	apr.	mai	iun.	iul.	aug.	sep.	oct.	nov.	dec.	ian.	feb.	mar.
Total județ	118	93	121	109	87	82	112	106	98	70	59	85	119

15. LOCUINȚE TERMINATE

număr

	2022				2023			
	trim.I	trim.II	trim.III	trim.IV	trim.I	trim.II	trim.III	trim.IV ¹⁾
Locuințe terminate	228	243	382	360	251	343	278	448
mediul urban	28	42	118	98	85	98	48	154
mediul rural	200	201	266	262	166	245	230	294

¹⁾ Date provizorii

Notă: Indicatorul "Locuințe terminate" se referă la totalul locuințelor finalizate în cursul trimestrului.

VII. ALȚI INDICATORI

16. ÎNMATRICULĂRI DE SOCIETĂȚI COMERCIALE CU PARTICIPARE STRĂINĂ LA CAPITALUL SOCIAL SUBSCRIS în luna martie 2024

	Înmatriculări de societăți comerciale -număr-	Valoarea capitalului social total subscris exprimat în:		
		Moneda națională - mii lei -	Valută	
			Dolari SUA	EURO
Total județ	2	1,3	291,5	269,5

Sursa de date: Oficiul Național al Registrului Comerțului

**TABELE STATISTICE ȘI
COMENTARII
LA NIVEL DE JUDEȚ**

I. COMERȚ INTERNAȚIONAL

1. EXPORTURILE FOB DE MĂRFURI, PE SECȚIUNI ȘI PE PRINCIPALELE CAPITOLE DIN NOMENCLATORUL COMBINAT (NC)

Cod NC	Secțiuni, capitole din NC	2023 ¹⁾						
		ian	feb	mar	apr	mai	iun	iul
	TOTAL	106149	116501	127240	113541	128134	117673	111731
	din care:							
I	ANIMALE VII SI PRODUSE ANIMALE	1113	1066	619	654	1333	2022	1630
VI	PRODUSE ALE INDUSTRIEI CHIMICE SI ALE INDUSTRIILOR CONEXE	2204	4757	3672	3443	2763	2229	2251
28	PRODUSE CHIMICE ANORGANICE; COMPUSI ANORGANICI SAU ORGANICI AI METALELOR PREȚIOASE, AI ELEMENTELOR R	200	415	486	281	395	490	348
32	EXTRACTE TANANTE SAU COLORANTE; TANINI SI DERIVATII LOR; PIGMENTI SI ALTE SUBSTANȚE COLORANTE; VOPSE	1372	1815	2463	1251	1636	1251	1284
VII	MATERIALE PLASTICE, CAUCIUC SI ARTICOLE DIN ACESTE A	812	1305	1649	969	1048	868	1079
IX	PRODUSE DE LEMN, PLUTA SI IMPLETITURI DIN NUIELE	2279	2250	2773	2862	2798	853	1942
XI	MATERII TEXTILE SI ARTICOLE DIN ACESTE A	4436	4576	5230	5076	6393	5781	4995
61	IMBRACAMINTE SI ACCESORII DE IMBRACAMINTE, TRICOTATE SAU CROSETATE	1793	1824	1711	2415	3024	3864	3391
62	IMBRACAMINTE SI ACCESORII DE IMBRACAMINTE, ALTELE DECAT CELE TRICOTATE SAU CROSETATE	810	860	1338	1069	1303	1073	834
63	ALTE ARTICOLE TEXTILE CONFECTIONATE; SETURI; IMBRACAMINTE PURTATA SAU UZATA SI ARTICOLE TEXTILE PURT	1723	1725	2013	1497	1937	767	658
XV	METALE COMUNE SI ARTICOLE DIN ACESTE A	59320	56295	60432	52109	57783	52319	47137
72	FONTA, FIER SI OTEL	53253	49955	52911	46794	50655	46733	41158
73	ARTICOLE DIN FONTA, DIN FIER SAU DIN OTEL	6038	6280	7426	5298	7073	5542	5927
XVI	MASINI, APARATE SI ECHIPAMENTE ELECTRICE; APARATE DE INREGISTRAT SAU DE REPRODUS SUNETUL SI IMAGINIL	30356	37149	40307	33130	38376	38701	39719
84	REACTOARE NUCLEARE, CAZANE, MASINI, APARATE SI DISPOZITIVE MECANICE; PARTI ALE ACESTORA	30014	36145	39646	32592	37506	38123	38745
85	MASINI, APARATE SI ECHIPAMENTE ELECTRICE SI PARTI ALE ACESTORA; APARATE DE INREGISTRAT SAU DE REPROD	342	1004	661	538	870	578	975
XX	MARFURI SI PRODUSE DIVERSE	2572	2207	1929	1408	1778	1233	1249
94	MOBILA; MOBILIER MEDICO-CHIRURGICAL; ARTICOLE DE PAT SI SIMILARE; APARATE DE ILUMINAT NEDENUMITE SI	2562	2194	1907	1396	1768	1224	1237

¹⁾ Date provizorii

mii euro

2023 ¹⁾					2024	Sectiuni, capitole din NC	Cod NC
aug	sep	oct	nov	dec	ian. ¹⁾		
104066	114701	112351	107904	75488	96902	TOTAL	
						din care:	
1375	1054	712	614	408	431	ANIMALE VII SI PRODUSE ANIMALE	I
3774	1574	2396	1921	1649	2319	PRODUSE ALE INDUSTRIEI CHIMICE SI ALE INDUSTRIILOR CONEXE	VI
399	374	355	397	242	262	PRODUSE CHIMICE ANORGANICE; COMPUSI ANORGANICI SAU ORGANICI AI METALELOR PRETIOASE, AI ELEMENTELOR R	28
752	676	1405	1146	817	1532	EXTRACTE TANANTE SAU COLORANTE; TANINI SI DERIVATII LOR; PIGMENTI SI ALTE SUBSTANTE COLORANTE; VOPSE	32
1000	1127	1102	973	818	869	MATERIALE PLASTICE, CAUCIUC SI ARTICOLE DIN ACESTEA	VII
1425	2004	2294	2836	1375	1090	PRODUSE DE LEMN, PLUTA SI IMPLETITURI DIN NUIELE	IX
5302	4520	4228	4353	4119	4525	MATERII TEXTILE SI ARTICOLE DIN ACESTEA	XI
3384	2230	2021	1820	1717	1734	IMBRACAMINTE SI ACCESORII DE IMBRACAMINTE, TRICOTATE SAU CROSETATE	61
435	710	495	518	638	599	IMBRACAMINTE SI ACCESORII DE IMBRACAMINTE, ALTELE DECAT CELE TRICOTATE SAU CROSETATE	62
1363	1445	1607	1921	1673	2005	ALTE ARTICOLE TEXTILE CONFECTIONATE; SETURI; IMBRACAMINTE PURTATA SAU UZATA SI ARTICOLE TEXTILE PURT	63
43746	47143	45741	44315	27247	48439	METALE COMUNE SI ARTICOLE DIN ACESTEA	XV
38960	42341	40310	38967	23716	43701	FONTA, FIER SI OTEL	72
4753	4724	5364	5314	3466	4654	ARTICOLE DIN FONTA, DIN FIER SAU DIN OTEL	73
36102	41387	40589	41230	29160	27914	MASINI, APARATE SI ECHIPAMENTE ELECTRICE; APARATE DE INREGISTRAT SAU DE REPRODUS SUNETUL SI IMAGINIL	XVI
35479	40764	39676	40724	28200	27258	REACTOARE NUCLEARE, CAZANE, MASINI, APARATE SI DISPOZITIVE MECANICE; PARTI ALE ACESTORA	84
623	623	913	506	961	656	MASINI, APARATE SI ECHIPAMENTE ELECTRICE SI PARTI ALE ACESTORA; APARATE DE INREGISTRAT SAU DE REPROD	85
1576	2160	2289	2975	2247	2836	MARFURI SI PRODUSE DIVERSE	XX
1565	2147	2278	2958	2238	2826	MOBILA; MOBILIER MEDICO-CHIRURGICAL; ARTICOLE DE PAT SI SIMILARE; APARATE DE ILUMINAT NEDENUMITE SI	94

2. IMPORTURILE CIF DE MĂRFURI, PE SECȚIUNI ȘI PE PRINCIPALELE CAPITOLE DIN NOMENCLATORUL COMBINAT (NC)

Cod NC	Secțiuni, capitole din NC	2023 ¹⁾						
		ian	feb	mar	apr	mai	iun	iul
	TOTAL - din care:	93041	96801	110834	88340	106632	85780	87470
V	PRODUSE MINERALE	210	259	440	206	310	247	466
25	SARE, SULF, PIETRE, IPSOS, VAR SI CIMENT	139	157	121	112	123	88	92
27	COMBUSTIBILI SI ULEIURI MINERALE	71	102	316	94	187	157	374
VI	PRODUSE ALE INDUSTRIEI CHIMICE SI ALE INDUSTRIILOR CONEXE	4070	3132	4238	3839	4178	3942	5754
28	PRODUSE CHIMICE ANORGANICE	1577	683	1023	709	683	659	960
29	PRODUSE CHIMICE ORGANICE	286	513	698	390	563	337	495
32	EXTRACTE TANANTE SAU COLORATE; TANINI SI DERIVATII LOR	1299	879	1421	1474	1256	1521	1825
VII	MATERIALE PLASTICE, CAUCIUC SI ARTICOLE DIN ACESTEA	8363	9924	11589	8418	11614	9399	9413
39	MATERIALE PLASTICE SI ARTICOLE DIN MATERIALE PLASTICE	7663	9255	10835	8016	10935	8927	8869
40	CAUCIUC SI ARTICOLE DIN CAUCIUC	700	669	754	401	679	472	544
IX	PRODUSE DE LEMN, PLUTA SI IMPLETITURI DIN NUIELE	568	557	451	501	971	674	866
44	LEMN, CARBUNE DE LEMN SI ARTICOLE DIN LEMN	566	554	450	498	969	672	864
X	PASTA DE LEMN, DESEURI DE HARTIE SAU DE CARTON; HARTIE SI CARTON SI ARTICOLE DIN ACESTEA	1398	1310	1826	1399	1428	1027	970
48	HARTIE SI CARTON; ARTICOLE DIN HARTIE SI CARTON	1376	1241	1704	1098	1240	987	901
XI	MATERII TEXTILE SI ARTICOLE DIN ACESTEA	3286	3756	3335	3362	3326	2510	2396
51	LANA, PAR FIN SAU GROSIER DE ANIMALE; FIRE SI TESATURI DIN PAR DE CAL	555	578	605	1103	1056	503	676
52	BUMBAC	346	258	266	201	254	177	166
54	FILAMENTE SINTETICE SAU ARTIFICIALE	820	877	674	545	545	607	494
55	FIBRE SINTETICE SAU ARTIFICIALE DISCONTINUE	556	942	470	492	644	478	234
58	TESATURI SPECIALE; TESATURI BUCLATE; DANTELE, TAPISERIE; PASMANTERIE, BRODERII	110	63	65	107	70	70	49
61	ARTICOLE SI ACCESORII DE IMBRACAMINTE, TRICOTATE SAU CROSETATE	77	74	111	103	75	47	40
62	ARTICOLE SI ACCESORII DE IMBRACAMINTE, ALTELE	47	30	110	101	95	53	83
63	ALTE ARTICOLE TEXTILE CONFECTIONATE	391	324	315	76	151	119	220
XIII	ARTICOLE DIN PIATRA, CIMENT, CERAMICA, STICLA SI DIN ALTE MATERIALE SIMILARE	2067	2086	2201	2010	2541	2207	2226
69	PRODUSE CERAMICE	709	772	556	629	737	856	679
70	STICLA SI ARTICOLE DIN STICLA	851	931	1129	1037	1474	989	1072
XV	METALE COMUNE SI ARTICOLE DIN ACESTEA	39057	42224	48577	35769	38319	31888	32122
72	FONTA, FIER SI OTEL	31894	35228	39329	28772	30106	24887	25403
73	PRODUSE DIN FONTA, FIER SI OTEL	5462	5299	7056	5393	6347	5053	4735
74	CUPRU SI ARTICOLE DIN CUPRU	269	221	329	307	233	302	303
76	ALUMINIU SI ARTICOLE DIN ALUMINIU	868	937	984	682	1041	914	999
83	ARTICOLE DIVERSE DIN METALE COMUNE	413	328	738	467	473	560	577
XVI	MASINI, APARATE SI ECHIPAMENTE ELECTRICE; APARATE DE INREGISTRAT SAU DE REPRODUS SUNETUL SI IMAGINIL	17442	18542	20819	15609	20208	17318	17692
84	CAZANE, TURBINE, MOTOARE, APARATE SI DISPOZITIVE MECANICE, PARTI ALE ACESTORA	10438	12042	13221	8775	12768	10172	11508
85	MASINI, APARATE SI ECHIPAMNTE ELCTRICE; APARATE DE INREGISTRAT SAU DE REPRODUS SUNETUL SI IMAGINI DE	7004	6500	7599	6835	7441	7145	6183
XVII	MIJLOACE DE TRANSPORT	7179	6195	6245	3753	5464	6250	5808
87	AUTOMOBILE, TRACTOARE SI ALTE VEHICULE TERESTRE	7170	6180	6226	3745	5455	6241	5798
XX	MARFURI SI PRODUSE DIVERSE	980	1058	1392	975	1551	989	1050
94	MOBILA; APARATE DE ILUMINAT SI ALTE ARTICOLE SIMILARE; CONSTRUCTII PREFABRICATE	673	760	924	729	1097	813	781
96	ARTICOLE DIVERSE	132	128	158	159	118	69	93

¹⁾ Date provizorii

2022 ¹⁾					2023	Sectiuni, capitole din NC	Cod NC
aug	sep	oct	nov	dec	ian. ¹⁾		
90895	96903	113196	109617	83679	86632	TOTAL - din care:	
196	250	382	405	157	273	PRODUSE MINERALE	V
30	66	163	52	67	59	SARE, SULF, PIETRE, IPSOS, VAR SI CIMENT	25
161	184	219	345	87	214	COMBUSTIBILI SI ULEIURI MINERALE	27
3688	3408	6413	4448	2818	5075	PRODUSE ALE INDUSTRIEI CHIMICE SI ALE INDUSTRIILOR CONEXE	VI
286	835	777	380	271	613	PRODUSE CHIMICE ANORGANICE	28
536	454	588	451	654	512	PRODUSE CHIMICE ORGANICE	29
1557	1296	2001	1844	960	977	EXTRACTE TANANTE SAU COLORATE; TANINI SI DERIVATII LOR	32
10782	11911	12472	12707	6880	8699	MATERIALE PLASTICE, CAUCIUC SI ARTICOLE DIN ACESTEA	VII
10298	11193	11749	11930	6422	8032	MATERIALE PLASTICE SI ARTICOLE DIN MATERIALE PLASTICE	39
484	718	723	777	457	667	CAUCIUC SI ARTICOLE DIN CAUCIUC	40
976	644	403	662	538	587	PRODUSE DE LEMN, PLUTA SI IMPLETITURI DIN NUIELE	IX
974	641	398	660	535	577	LEMN, CARBUNE DE LEMN SI ARTICOLE DIN LEMN	44
1369	1191	1844	1661	1695	1316	PASTA DE LEMN, DESEURI DE HARTIE SAU DE CARTON; HARTIE SI CARTON SI ARTICOLE DIN ACESTEA	X
1338	1096	1613	1576	1566	1189	HARTIE SI CARTON; ARTICOLE DIN HARTIE SI CARTON	48
1517	3071	3233	2395	2837	3041	MATERII TEXTILE SI ARTICOLE DIN ACESTEA	XI
275	832	534	85	221	686	LANA, PAR FIN SAU GROSIER DE ANIMALE; FIRE SI TESATURI DIN PAR DE CAL	51
64	116	349	280	131	73	BUMBAC	52
405	519	721	459	540	772	FILAMENTE SINTETICE SAU ARTIFICIALE	54
175	613	484	336	393	450	FIBRE SINTETICE SAU ARTIFICIALE DISCONTINUE	55
67	43	85	67	93	74	TESATURI SPECIALE; TESATURI BUCLATE; DANTELE, TAPISERIE; PASMANTERIE, BRODERII	58
36	75	65	46	34	169	ARTICOLE SI ACCESORII DE IMBRACAMINTE, TRICOTATE SAU CROSETATE	61
42	54	47	82	489	59	ARTICOLE SI ACCESORII DE IMBRACAMINTE, ALTELE	62
111	260	279	340	378	281	ALTE ARTICOLE TEXTILE CONFECTIONATE	63
2517	2567	2337	2578	1720	1863	ARTICOLE DIN PIATRA, CIMENT, CERAMICA, STICLA SI DIN ALTE MATERIALE SIMILARE	XIII
681	860	551	465	565	419	PRODUSE CERAMICE	69
1312	1337	1298	1644	885	991	STICLA SI ARTICOLE DIN STICLA	70
26115	37021	46359	39128	31300	33082	METALE COMUNE SI ARTICOLE DIN ACESTEA	XV
20690	29953	38820	31395	25297	27267	FONTA, FIER SI OTEL	72
3802	5354	5900	5217	3998	4312	PRODUSE DIN FONTA, FIER SI OTEL	73
276	347	266	312	238	208	CUPRU SI ARTICOLE DIN CUPRU	74
679	783	752	1362	1312	668	ALUMINIU SI ARTICOLE DIN ALUMINIU	76
471	432	403	660	278	454	ARTICOLE DIVERSE DIN METALE COMUNE	83
22184	19059	27080	29879	24939	17437	MASINI, APARATE SI ECHIPAMENTE ELECTRICE; APARATE DE INREGISTRAT SAU DE REPRODUS SUNETUL SI IMAGINIL	XVI
14501	11136	17491	19778	17117	9919	CAZANE, TURBINE, MOTOARE, APARATE SI DISPOZITIVE MECANICE, PARTI ALE ACESTORA	84
7683	7922	9589	10101	7821	7518	MASINI, APARATE SI ECHIPAMNTE ELCTRICE; APARATE DE INREGISTRAT SAU DE REPRODUS SUNETUL SI IMAGINI DE	85
5071	3904	4575	2996	2337	7692	MIJLOACE DE TRANSPORT	XVII
5060	3895	3469	2988	2324	7682	AUTOMOBILE, TRACTOARE SI ALTE VEHICULE TERESTRE	87
1326	1228	1353	1257	1154	701	MARFURI SI PRODUSE DIVERSE	XX
978	995	1031	969	761	446	MOBILA; APARATE DE ILUMINAT SI ALTE ARTICOLE SIMILARE; CONSTRUCTII PREFABRICATE	94
99	159	150	92	126	110	ARTICOLE DIVERSE	96

II. FORȚĂ DE MUNCĂ

1. SITUAȚIA ȘOMERILOR ÎNREGISTRAȚI LA DATA DE 31.III.2024

	Total		din care:					
	Total	Femei	Muncitori		Studii medii		Studii superioare	
			Total	Femei	Total	Femei	Total	Femei
Nr. total de șomeri înregistrați	4985	2548	3919	1884	906	557	160	107
Beneficiază de indemnizație de șomaj:	1177	714	600	326	459	305	118	83
- Nr. șomeri în evidență și plată ptr. Indemnizație de șomaj	1152	695	593	323	446	293	113	79
- Nr. beneficiarilor de indemnizație de integrare profesională	25	19	7	3	13	12	5	4
Șomeri neindemnizați¹⁾	3808	1834	3319	1558	447	252	42	24

¹⁾ Nu beneficiază de prevederile Legii nr.1/1991 și republicată în anul 1994

**III. SINTEZA PRINCIPALILOR INDICATORI ECONOMICI – SOCIALI
LA NIVEL DE JUDEȚ**
- date operative -

1. Industrie

Indicii producției industriale

	Martie 2024 față de:		1.I.-31.III.2024 față de 1.I.-31.III.2023
	Februarie 2024	Martie 2023	
Industrie - total	113,1	91,5	93,1
din care:			
Industria prelucrătoare	112,9	91,4	93,0

1.1. Comparație cu luna precedentă

Producția industrială realizată în luna martie 2024, comparativ cu luna februarie 2024, a înregistrat o creștere pe ansamblu cu 13,1%, datorită creșterilor semnalate în principal în industria prelucrătoare (+12,9%).

În industria prelucrătoare, cele mai mari creșteri s-au înregistrat în următoarele ramuri: fabricarea produselor chimice (+71,8%), fabricarea altor produse din minerale nemetalice (+66,3%), fabricarea produselor textile (+16,7%), etc.

Scăderi s-au înregistrat în : fabricarea autovehiculelor de transport rutier (-12,5%), fabricarea echipamentelor electrice (-8,1%), etc.

În luna martie 2024, **cifra de afaceri din industrie**, în termeni nominali, a fost mai mare cu 5,7% față de luna februarie 2024,

1.2. Comparație cu luna corespunzătoare din anul precedent

În luna martie 2024 comparativ cu luna corespunzătoare din anul 2023, **producția industrială** a scăzut cu 8,5%, ca urmare a scăderilor înregistrate în principal în industria prelucrătoare (-8,6%).

În cadrul industriei prelucrătoare cele mai mari scăderi s-au înregistrat în următoarele ramuri: fabricarea produselor chimice (-42,4%), fabricarea articolelor de îmbrăcăminte (-29,1%), fabricarea produselor din hârtie (-15,5%), etc.

Creșteri mai mari s-au înregistrat în: fabricarea altor produse din minerale nemetalice (+9,9%), industria alimentară (+6,1%), industria metalurgică (+4,6%), etc.

În luna martie 2024, **indicele valoric al cifrei de afaceri totală** a unităților industriale a scăzut cu 16,2% față de luna martie 2023.

1.3. Comparație cu perioada 1.I.- 31.III.2023

Seria brută a indicilor, în perioada 1.I.-31.III.2024, comparativ cu perioada corespunzătoare din anul precedent, indică faptul că **producția industrială** a fost mai mică cu 6,9% datorită scăderilor înregistrate în principal în industria prelucrătoare (-7,0%).

În perioada 1.I.-31.III.2024, **cifra de afaceri din industrie** pe total, în termeni nominali, a fost mai mică cu 8,0% față de perioada corespunzătoare din anul 2023.

2. Comerțul internațional de bunuri

Exporturile FOB realizate în luna ianuarie 2024 au fost de 96902 mii euro, în scădere cu 8,7% față de luna ianuarie 2023.

În structura exporturilor, patru din cele nouă secțiuni de bunuri din Clasificarea Standard de Comerț Internațional dețin împreună 85,9% din totalul exporturilor, după cum urmează: metale comune și articole din acestea (50,0%), mașini, aparate și echipamente electrice (28,8%), materii textile și articole din acestea (4,7%), produse ale industriei chimice (2,4 %).

Importurile CIF în luna ianuarie 2024 au însumat 86632 mii euro, valoarea acestora fiind mai mici față de luna ianuarie din anul precedent cu 6,9%.

În structura importurilor patru secțiuni de bunuri din Clasificarea Standard de Comerț Internațional dețin împreună 77,2% din totalul importurilor, după cum urmează: metale comune și articole din acestea (38,2%), mașini, aparate și echipamente (20,1%), materiale plastice, cauciuc și articole din acestea (10,0%), mijloace de transport (8,9%), etc.

Soldul balanței comerciale a înregistrat un excedent de 10270 mii euro.

Rata de acoperire a importurilor prin exporturi a fost în luna ianuarie 2024 de 111,9%, cu 2,2 puncte procentuale sub nivelul din perioada corespunzătoare a anului anterior.

Exporturile județului Dâmbovița în luna ianuarie 2024 s-au îndreptat, în special, către Germania (17,3%), Italia (12,5%), Polonia (9,6%), etc. Principalele țări din care au provenit importurile județului Dâmbovița sunt: Turcia (26,3%), Italia (21,5%), Bulgaria (9,8%), etc.

3. Turism

Sosirile în structurile de primire turistică cu funcțiuni de cazare turistică în luna martie 2024 au scăzut cu 17,7% față de luna martie 2023. Pe tipuri de structuri de primire turistică, în luna martie 2024, sosirile înregistrate în hoteluri au reprezentat 73,6% din numărul total de sosiri, urmate de pensiunile agroturistice cu 16,2% și de cabanele turistice cu 2,4%, etc.

Înnoptările în structurile de primire turistică cu funcțiuni de cazare turistică au scăzut în luna martie 2024 cu 23,1% față de luna martie 2023. În luna martie 2024, în totalul înnoptărilor în

structurile de primire turistică cu funcțiuni de cazare turistică, hotelurile dețineau ponderea cea mai mare cu 84,0%, urmate de pensiunile agroturistice cu 10,3%, de apartamente și camera de închiriat cu 1,5%, etc.

Indicele de utilizare netă a locurilor de cazare a fost în luna martie 2024 de 18,7% pe total structuri cu funcțiuni de cazare turistică, față de 25,0% cât a fost în luna martie 2023.

Sosirile vizitatorilor străini în județul Dâmbovița au scăzut în luna martie 2024 cu 51,1% față de luna martie 2023. Majoritatea vizitatorilor străini provin din țări situate în Europa (80,8%). Din numărul vizitatorilor străini din Europa, în județul Dâmbovița, 58,1% provin din statele Uniunii Europene.

4. Construcții

În luna martie 2024 **s-au eliberat, pentru clădiri rezidențiale, 119 autorizații de construire**, aproximativ la fel ca și în luna corespunzătoare din anul 2023. Pe medii de rezidență, cea mai mare parte a autorizațiilor de construire (93,3% din total) au fost eliberate în mediul rural.

5. Înmatriculări societăți comerciale

Conform datelor comunicate de Camera de Comerț și Industrie a României, Oficiul Național al Registrului Comerțului, în luna martie 2024, în județul Dâmbovița au fost **înmatriculate 2 societăți comerciale cu participare străină**, cu o valoare a capitalului social subscris total exprimat în monedă națională de 1,3 mii lei (291,5 dolari SUA sau 269,5 Euro). În ierarhia județelor țării, în luna martie 2024, Dâmbovița ocupa locul 25 în ceea ce privește numărul societăților cu participare străină și locul 21 în funcție de capitalul social total exprimat în valută.

6. Piața forței de muncă

Efectivul salariaților din județul Dâmbovița la sfârșitul lunii martie 2024 a fost de 92564 persoane, în creștere cu 395 persoane față de luna februarie 2024 și cu 1428 persoane față de luna corespunzătoare din anul 2023.

7. Câștiguri salariale

Câștigul salarial mediu nominal brut în județul Dâmbovița, în luna martie 2024 a fost de 6963 lei, iar **câștigul salarial mediu nominal net** de 4256 lei.

În județul Dâmbovița, câștigurile salariale s-au situat sub nivelul celor înregistrate pe total țară cu 18,1%, la câștigul salarial mediu brut, și cu 17,9% la câștigul salarial mediu net.

Comparativ cu luna februarie 2024, **raportul dintre indicele câștigului salarial mediu net și indicele prețurilor de consum** a fost de 103,2% în luna martie 2024, de 111,5% față de luna corespunzătoare a anului 2023 și 203,6% comparativ cu luna octombrie 1990.

8. Șomaj

Numărul șomerilor înregistrați la sfârșitul lunii martie 2024, potrivit datelor furnizate de Agenția Județeană de Ocupare a Forței de Muncă era de 4985 persoane, în creștere cu 233 persoane față de luna februarie 2024. Din numărul total de șomeri, 23,6% beneficiază de ajutor de șomaj și 76,4% sunt în evidența oficiilor forței de muncă fără a beneficia de drepturi bănești.

La aceeași dată, femeile reprezentau 51,1 % din numărul total de șomeri înregistrați, 60,7% din numărul beneficiarilor de ajutor de șomaj și 48,2% din cel al persoanelor care nu beneficiază de drepturi bănești.

Numărul șomerilor neindemnizați, aflați în evidența Agenției Județene de Ocupare a Forței de Muncă, la data de 31.III.2024 era de 3808 persoane.

Rata șomajului înregistrat în luna martie 2024 a fost de 2,9% în raport cu populația activă civilă totală, situându-se cu 0,2 puncte procentuale sub nivelul înregistrat la nivel national (3,1%).

Rata șomajului pentru femei a fost cu 1,3 puncte procentuale mai mare decât cea înregistrată pentru bărbați (3,7% față de 2,4%).

9. Prețuri

Rata inflației, determinată pe baza evoluției prețurilor de consum al populației, a fost în luna martie 2024 de 0,42% față de luna februarie 2024 și de 6,61% față de luna martie 2023.

În luna martie 2024, **prețurile de consum** au crescut cu 0,25% la mărfurile alimentare, cu 0,57% la mărfurile nealimentare și cu 0,35% la servicii, față de luna februarie 2024.

Indicii prețurilor de consum al populației

- % -

	Martie 2024 față de:			Rata lunară a inflației, în perioada	
	Februarie 2024	Martie 2023	Octombrie 1990	11.-31.III 2024	11.-31.III 2023
TOTAL	100,42	106,61	623493,5	0,8	0,8
Mărfuri alimentare	100,25	102,81	444079,7	0,8	1,7
Mărfuri nealimentare	100,57	108,06	703685,0	0,7	-0,1
Servicii	100,35	110,20	1104490,5	0,9	1,2

În cadrul grupei de **mărfuri alimentare** s-au înregistrat creșteri de prețuri la margarină (+4,96%), cartofi (+2,11%), alte legume și conserve de legume (+1,89%),etc .

Scăderi s-au înregistrat la zahăr (-2,42%), mălai (-1,4%), ulei comestibil (-1,04%), etc.

La **mărfurile nealimentare**, creșteri semnificative ale prețurilor s-au înregistrat la articole chimice (+1,38%) , ceasuri , articole sportive (+1,22%), confecții (+1,06%), etc.

La **servicii**, creșteri mai mari s-au înregistrat la transport aerian (+5,59%), îngrijire medicală (+1,32%), reparații auto (+1,12%), etc.

10. Demografie

Evoluția **fenomenele demografice** în luna martie 2024, comparativ cu luna februarie 2024 s-a caracterizat prin scăderea natalității și a mortalității.

Nupțialitatea și divorțialitatea au înregistrat creșteri.

Natalitate. În luna martie 2024 s-au născut 239 copii, cu 16 copii mai puțini decât în luna februarie 2024 și cu 46 copii față de luna martie 2023.

Mortalitate. Numărul deceselor înregistrate în luna martie 2024 a fost de 499, în scădere, cu 53 decese față de luna februarie 2024 și cu 17 decese față de luna corespunzătoare a anului 2023.

Sporul natural. Ca urmare a faptului că numărul născuților vii a fost mai mic decât cel al deceselor, în luna martie 2024 s-a înregistrat un **spor natural negativ** de -260 persoane (-297 în luna februarie 2024 și -231 în luna martie 2023).

Nupțialitate. La oficiile de stare civilă în luna martie 2024 s-au înregistrat 126 căsătorii, în creștere cu 40 căsătorii față de luna anterioară și cu 38 față de luna martie 2023.

Divorțialitate. Prin hotărâri judecătorești definitive și conform Legii nr. 202/2010 s-au pronunțat 112 divorțuri, în creștere cu 72 față de luna precedentă și cu 40 față de luna martie 2023.

La copii cu vârstă sub un an nu s-a înregistrat niciun deces în luna martie 2024 la fel ca și în luna martie 2023.

Note metodologice

Indicele producției industriale (IPI) măsoară evoluția rezultatelor activităților cu caracter industrial de la o perioadă la alta, acesta fiind un indice de volum. Pentru calculul indicelui producției industriale se utilizează date cantitative privind producția unui număr însemnat de produse, care constituie un eșantion reprezentativ pe principalele grupe industriale. Calculul IPI se mai poate realiza de asemenea și pe baza valorii producției industriale realizată de unitățile din nomenclator. Valoarea producției realizate se calculează din înmulțirea producției fizice realizate cu prețul mediu al producției livrate. Conform recomandărilor europene indicii producției industriale sunt calculați ca indici de volum, adică sunt exprimați în termeni reali. Pentru exprimarea valorilor din perioada curentă în prețurile perioadei de referință se utilizează pentru deflatare indici de preț deflatori (indicele prețurilor producției industriale).

Indicii valorici ai cifrei de afaceri din industrie (ICA) caracterizează evoluția veniturilor totale înregistrate în perioada respectivă de întreprinderile selectate în eșantion.

Cifra de afaceri netă (exclusiv TVA) se calculează prin însumarea veniturilor facturate rezultate din vânzări de bunuri, vânzări de mărfuri, executarea de lucrări și prestarea de servicii, mai puțin rabaturile, remizele și alte reduceri acordate clienților. **Nu sunt incluse** în cifra de afaceri: valoarea ambalajelor restituite după livrare, accizele, subvențiile primite de la autoritățile publice sau instituții ale UE, vânzarea propriilor terenuri și a activelor fixe, rabaturile, remizele și alte reduceri acordate clienților. Raportarea cifrei de afaceri pe județe se face după sediul central al întreprinderii furnizoare de date. Conform recomandărilor europene indicii valorici ai cifrei de afaceri din industrie sunt calculați ca indici nedeflatați, adică sunt exprimați în termeni nominali.

În conformitate cu prevederile Regulamentului (UE) 2019/2152 al Parlamentului European și al Consiliului și Regulamentului delegat (UE) 2020/1197 al Comisiei cu privire la statisticile pe termen scurt, în calculul indicelui producției industriale, se cuprind diviziunile CAEN Rev.2: 05÷35, exclusiv grupa 353, iar în calculul indicelui cifrei de afaceri, se cuprind diviziunile CAEN Rev.2: 05÷33.

Comerțul internațional cu bunuri. Statisticile de comerț internațional cu bunuri se stabilesc prin însumarea datelor din sistemele INTRASTAT și EXTRASTAT:

- sistemul INTRASTAT, pentru comerțul intra-UE, include schimburile de bunuri între România și celelalte state membre ale Uniunii Europene;
- sistemul EXTRASTAT, pentru comerțul extra-UE, include schimburile de bunuri între România și statele care nu sunt membre ale Uniunii Europene.

- Sfera de cuprindere

Comerțul INTRA-UE cuprinde expedierile de bunuri din România cu destinația alt stat membru UE și introducerile de bunuri în România provenind din alt stat membru UE.

Expedierile din România includ:

- bunuri în liberă circulație care părăsesc teritoriul statistic al României cu destinația alt stat membru UE;
- bunuri care au fost plasate sub procedura vamală de prelucrare activă (în interiorul țării) sau prelucrare sub control vamal în România și care sunt destinate altor state membre.

Introducerile în România includ:

- bunuri în liberă circulație într-un stat membru UE, care intră pe teritoriul statistic al României;
- bunuri care au fost plasate sub procedura vamală de prelucrare activă sau prelucrare sub control vamal în alt stat membru UE și care intră pe teritoriul statistic al României.

Comerțul EXTRA-UE cuprinde schimburile de bunuri între România și statele nemembre UE, având ca obiect: importul direct de bunuri pentru consum, bunurile importate scoase din antrepozitele vamale sau zonele libere pentru a fi puse în consum, exportul de bunuri de origine națională, precum și exportul de bunuri importate, declarate pentru consumul intern.

Se cuprind, de asemenea:

- importurile temporare de bunuri străine pentru prelucrare activă (în interiorul țării);
- exporturile de produse compensatoare rezultate după prelucrarea activă;
- exporturile temporare de bunuri pentru prelucrare pasivă (prelucrare în alte țări);
- importurile de produse compensatoare rezultate după prelucrarea în afara țării și bunurile importate sau exportate în sistemul de leasing financiar (la valoarea integrală a bunurilor);
- quasi-exporturile, pentru care sunt întocmite, la frontiera națională, declarații vamale de export aferente tranzacțiilor internaționale ale operatorilor economici nerezidenți.

Nu sunt cuprinse în comerțul internațional: bunurile în tranzit, bunurile temporar admise/scoase în/din țară (cu excepția celor pentru prelucrare), bunurile achiziționate de organizații internaționale pentru utilizări proprii în România, bunurile pentru și după reparații și piesele de schimb aferente.

- Valoarea bunurilor expediate/exportate și introduse/importate

Se stabilește pe baza prețurilor FOB la expedieri/exporturi și a prețurilor CIF la introduceri/importuri.

- Repartizarea pe țări a schimburilor internaționale se determină astfel:
 - pentru comerțul INTRA-UE, pe baza principiului „țara de destinație” (la expedieri) și „țara de expediere” (la introduceri);
 - pentru comerțul EXTRA-UE, pe baza principiului „țara de destinație” (la export) și „țara de origine” (la import, cu excepția cazului în care țara de origine este un stat membru UE, caz în care se ia în considerare țara de expediere).

Se consideră „țara de destinație”, țara în care bunurile vor fi consumate, „țara de expediere”, țara din care bunurile au fost expediate și „țara de origine”, țara în care a fost produs bunul sau în care bunul a suferit ultima transformare substanțială.

- **Sursa datelor:**

- Pentru comerțul INTRA-UE:

- declarațiile statistice Intrastat, colectate de către INS direct de la operatorii economici care au realizat un volum valoric al exporturilor intra-UE de bunuri sau/și un volum al importurilor intra-UE de bunuri superior nivelului pragului statistic Intrastat stabilit pentru fiecare flux și an de referință;
- declarațiile vamale colectate și prelucrate de către Ministerul Finanțelor - Autoritatea Vamală Română (MF-AVR), pentru comerțul intra-UE privind bunuri pentru prelucrare internă sau prelucrare sub control vamal; bunuri care se mișcă din/către părți ale teritoriului statistic al UE, dar care nu aparțin teritoriului fiscal al UE.

- Pentru comerțul EXTRA-UE:

- Ministerul Finanțelor - Autoritatea Vamală Română (MF-AVR), care colectează și prelucrează declarațiile vamale de export și import. Operatorii economici autorizați pentru proceduri vamale simplificate trimit la INS date de export/import utilizând un formular cu structură prestabilită.
- Datele privind comerțul internațional cu bunuri cu energie electrică și gaze naturale sunt colectate pe formulare statistice de la societățile importatoare/exportatoare și de la operatorii de rețea (CN Transelectrica SA și SNTGN Transgaz SA) de către INS. Importul și exportul nu cuprind cantitățile fizice de energie electrică și gaz natural transportat prin conducte care tranzitează teritoriul național.

Datele privind comerțul internațional cu bunuri pentru fiecare județ au fost stabilite în funcție de sediul social din Registrul Statistic al Întreprinderilor (REGIS) al agenților economici care au realizat exporturile/importurile de bunuri.

Comerțul cu amănuntul include revânzarea mărfurilor către consumatorii finali, în general în cantități mici și în starea în care au fost cumpărate.

În comerțul cu amănuntul nu se cuprind: vânzările de produse agricole pe piața țărănească, vânzările de produse care nu sunt bunuri de consum (cereale, petrol brut, semințe, etc.), vânzări de produse alimentare și băuturi pentru consumul pe loc, vânzarea de autovehicule, piese de schimb pentru acestea, vânzările de carburanți pentru autovehicule.

Serviciile de piață prestate pentru populație sunt acele activități care fac obiectul vânzării și cumpărării pe piață – având ca principal beneficiar populația – și sunt produse de societăți ale căror venituri provin în proporție de cel puțin 50% din vânzarea producției proprii, indiferent de denumirea prețurilor practicate (tarif, taxă, preț de vânzare).

Cifra de afaceri totală din comerțul interior și servicii reprezintă veniturile totale înregistrate de către întreprinderi în perioada respectivă, provenite atât din activitatea principală, cât și din activitățile secundare exercitate de acestea.

Datele lunare se obțin pe baza cercetării selective a întreprinderilor care au activități principale de comerț cu amănuntul, respectiv servicii de piață pentru populație.

Indicii volumului cifrei de afaceri din comerțul interior și servicii sunt calculați în condiții metodologice și de prețuri comparabile. Datele publicate sunt provizorii și periodic se rectifică pe baza corecturilor ce se efectuează retroactiv de către întreprinderile din eșantion, asupra datelor completate anterior de către acestea.

Datele lunare privind **câștigul salarial și efectivul de salariați** sunt obținute printr-o cercetare statistică selectivă. Pentru dimensionarea eșantionului s-a luat în considerare obținerea unor estimări ale principalelor caracteristici cercetate, care să fie afectate de erori în limita a +/-3% și garantate cu o probabilitate de 95%. Începând cu luna ianuarie 2024 eșantionul cuprinde circa 23300 unități economico-sociale. Unitățile din „sectorul bugetar” sunt cuprinse exhaustiv în cercetare, excepție făcând unitățile administrației publice locale pentru care datele la nivelul consiliilor locale comunale se culeg pe bază de eșantion reprezentativ la nivel de județ (cca. 820 de unități). Pentru sectorul economic, au fost incluse în cercetare unitățile cu 4 salariați și peste, care reprezintă 88,34% din numărul total al salariaților din acest sector.

În scopul îmbunătățirii calității rezultatelor și a creșterii ratei totale de răspuns se aplică metode de estimare prin imputarea unităților fără date în cercetarea statistică și care au raportat date în sursele administrative¹ („Declarația privind obligațiile de plată a contribuțiilor sociale, impozitului pe venit și evidența nominală a persoanelor asigurate (D112)”). De asemenea, datele pentru unitățile care aparțin administrației publice centrale (ministere, instituții, autorități/agenții naționale ș.a.) sunt estimate pe baza informațiilor declarate în D112, conform fluxului de prelucrare dezvoltat pentru estimarea indicatorilor statistici. Rata de imputare² este de circa 10%.

Obiectivul cercetării statistice lunare asupra câștigurilor salariale îl constituie evaluarea tendințelor pe termen scurt ale câștigurilor salariale medii lunare și orare pe total economie și sectoare de activitate.

Datele sunt **agregate după activitatea omogenă a unităților**; aceasta înseamnă că în activitatea de administrație publică conform CAEN Rev. 2 **nu sunt cuprinse** toate activitățile secundare desfășurate în administrația publică centrală și locală, de tipul:

- asistență socială,
- activități de spectacole, culturale și recreative,
- peisagistică și servicii pentru clădiri,
- agricultură,
- distribuția apei, salubritate, gestionarea deșeurilor, activități de decontaminare,
- construcții,
- transport și depozitare,
- producere și furnizare de energie electrică și termică, gaze, apă caldă și aer condiționat,
- închiriere și sub-închiriere a bunurilor imobiliare etc.

Informațiile aferente activităților secundare sunt cuprinse, fiecare, la activitățile economice conform CAEN Rev. 2 corespunzătoare.

¹ Agenția Națională de Administrare Fiscală

² Cauzele care intră în calculul ratei de imputare: refuz, unități neidentificate, unități necontactate, unități temporar/definitiv fără activitate sau în insolvență la sfârșitul perioadei de referință (care au raportat date în sursele administrative).

Informațiile referitoare la „**sectorul bugetar**” trebuie utilizate cu atenție, deoarece datele se referă la statisticile din activitățile economice (agregate după activitatea omogenă) conform CAEN Rev.2 de administrație publică, învățământ și sănătate și asistență socială (inclusiv sector privat pentru învățământ - cca. 3,2%, respectiv sănătate și asistență socială - cca. 11,7%), exclusiv forțele armate și personalul asimilat (Ministerul Apărării Naționale, Ministerul Afacerilor Interne, Serviciul Român de Informații etc.).

Aceste statistici nu țin cont de forma de finanțare, scopul lor fiind cel de furnizare de informații pe activități economice conform CAEN Rev. 2.

Informațiile corespunzătoare formei de finanțare sunt gestionate de Ministerul Finanțelor Publice, în conformitate cu prevederile OUG nr. 48/2005, cu completările și modificările ulterioare.

Efectivul salariaților la sfârșitul perioadei de referință reprezintă numărul de salariați (inclusiv lucrătorii sezonieri, managerul sau administratorul) angajați cu contract de muncă/raport de serviciu pe durată determinată sau nedeterminată, în program complet sau parțial (inclusiv cei cu contract de muncă/raport de serviciu suspendat), existenți în evidențele întreprinderii la sfârșitul perioadei de referință.

Salariații aflați în muncă la domiciliu/telemuncă se cuprind întocmai ca și salariații care își desfășoară activitatea la locul de muncă obișnuit. Nu sunt cuprinși salariații detașați la lucru în străinătate și/sau cei care cumulează mai multe funcții și nu au funcția de bază la unitatea raportoare, precum și următoarele categorii:

- *patronii* care își desfășoară activitatea în propria unitate și pentru care sursa de venit o constituie numai dividendele și profitul unității;
- *lucrătorii familiali* reprezintă persoanele care-și exercită activitatea într-o unitate economică aparținând familiei sau unei rude, pe care o ajută și pentru care nu primesc remunerație sub formă de salariu; plata se realizează în natură (hrană, haine, locuință) sau ocazional, cu titlu excepțional, și în bani, fără a figura pe statul de salarii;
- *membrii* consiliilor județene și locale;
- *zilierii* reprezintă persoane fizice care desfășoară activități necalificate cu caracter ocazional, potrivit prevederilor legale în vigoare.

Pentru a evita dubla/multipla înregistrare se respectă definiția din Codul fiscal (cu modificările și completările ulterioare) referitoare la activitatea dependentă la funcția de bază, respectiv „orice activitate desfășurată în baza unui contract individual de muncă sau a unui statut special prevăzut de lege, declarată angajatorului ca funcție de bază de către angajat; în cazul în care activitatea se desfășoară pentru mai mulți angajatori, angajatul este obligat să declare fiecăruia locul unde exercită funcția pe care o consideră de bază”. Sunt excluse cadrele militare și personalul asimilat (Ministerul Apărării Naționale, Ministerul Afacerilor Interne, Serviciul Român de Informații etc.).

Efectivul salariaților din tabelul nr. 13 - secțiunea „Principalii indicatori economico-sociali la nivel național” a fost estimat prin cercetarea statistică lunară asupra câștigurilor salariale.

Efectivul salariaților din tabelul nr. 7 - secțiunea „Principalii indicatori economico-sociali la nivel de județ” a fost estimat pe baza datelor obținute din cercetarea statistică lunară asupra câștigurilor salariale, care au fost completate cu informațiile existente în Registrul Statistic al Întreprinderilor (REGIS), pentru unitățile cu 1-3 salariați și au fost repartizate pe județe, respectiv pe sectoare de activitate, conform distribuției obținute din cercetarea statistică anuală asupra costului forței de muncă, astfel:

- datele pentru **perioada ianuarie-iunie 2023** au fost **reestimate** pe baza rezultatelor cercetării statistice lunare asupra câștigurilor salariale, completate cu informațiile existente în Registrul Statistic al Întreprinderilor pentru întreprinderile cu 1-3 salariați și au fost repartizate pe județe și sectoare de activitate conform distribuției obținute din cercetarea statistică anuală asupra costului forței de muncă din anul 2022;
- **începând cu luna iulie 2023**, datele au fost **estimate** pe baza rezultatelor cercetării statistice lunare asupra câștigurilor salariale, completate cu informațiile existente în Registrul Statistic al Întreprinderilor pentru întreprinderile cu 1-3 salariați și au fost repartizate pe județe și sectoare de activitate conform distribuției obținute din cercetarea statistică anuală asupra costului forței de muncă din anul 2022.

Diferența dintre numărul total al salariaților calculat prin însumarea efectivelor de salariați ale fiecărui județ din tabelul nr. 7 și efectivul de salariați din tabelul nr. 13 este determinată de includerea în sfera de cuprindere a unităților cu 1-3 salariați.

Câștigul salarial mediu brut lunar se calculează prin raportarea sumelor brute plătite din fondul de salarii, din profitul net și alte fonduri, la numărul mediu al salariaților.

În **sumele brute plătite salariaților** sunt cuprinse:

- **Sumele brute plătite din fondul de salarii pentru timpul lucrat:**
 - salariile de bază corespunzătoare timpului efectiv lucrat în program normal și suplimentar (inclusiv indexările și indemnizațiile de conducere, salariile de merit și alte drepturi care potrivit actelor normative fac parte din salariul de bază);
 - sporurile și indemnizațiile acordate sub formă de procent din salariul de bază brut sau în sumă fixă;
 - premiile/bonusurile/beneficiile din cursul anului și anuale sub diferite forme din fondul de salarii (inclusiv al 13-lea salariu, premiile de vacanță);
 - plățile/primele excepționale (ocasionale) efectuate către salariații care părăsesc întreprinderea (inclusiv primele acordate cu ocazia pensionării), cu condiția ca aceste sume să nu fie prevăzute în contractul de muncă;
 - sumele acordate salariaților pentru transportul până la și de la locul de muncă;
 - sumele brute acordate salariaților pentru plata zilelor de concediu de odihnă neefectuat;
 - sumele aferente stimulentei de risc acordat personalului medical, potrivit prevederilor legale în vigoare;
 - alte sume/adaosuri acordate din fondul de salarii potrivit prevederilor legale în vigoare și/sau stabilite prin contractele de muncă (inclusiv cele pentru susținerea cheltuielilor cu utilitățile la locul în care salariații își desfășoară activitatea, precum electricitate, încălzire, apă și abonamentul de date, achiziția mobilierului și a echipamentelor de birou, în limitele stabilite de angajator prin contractul de muncă sau regulamentul intern, în limita unui plafon lunar, corespunzător numărului de zile din lună în care salariatul își desfășoară activitatea în regim de telemuncă);
 - plata managerului sau după caz, indemnizația brută a administratorului sau premiile de performanță acordate acestora, potrivit contractelor de management, de administrare, de mandat sau a contractelor de performanță încheiate potrivit prevederilor legale în vigoare.
- **Sumele brute plătite din fondul de salarii pentru timpul nelucrat:**
 - sumele plătite pentru timpul nelucrat (concedii de odihnă, de studii, pentru zilele de sărbători legale, evenimente familiale deosebite etc.) potrivit prevederilor legale în vigoare și/sau stabilite prin contractele de muncă;
 - indemnizațiile suportate de angajator pentru incapacitate temporară de muncă (concediu medical) cauzată de boli obișnuite sau de accidente în afara muncii, boli profesionale și accidente de muncă plătite din fondul de salarii (exclusiv sumele plătite din bugetul Fondului național unic de asigurări sociale de sănătate și bugetul Asigurărilor pentru accidente de muncă și boli profesionale), potrivit prevederilor legale în vigoare;
 - sumele plătite pentru întreruperi ale lucrului neimputabile salariaților (inclusiv șomaj tehnic beneficiind de o indemnizație din salariul de bază plătită potrivit prevederilor legale în vigoare);
 - indemnizațiile pentru perioada suspendării temporare a contractului de muncă din inițiativa angajatorului (șomaj tehnic), indiferent dacă sunt suportate de angajator sau din bugetul de stat, potrivit prevederilor legale în vigoare;
 - indemnizațiile de care beneficiază salariații pentru zilele libere acordate părinților pentru supravegherea copiilor, în situația închiderii temporare a unităților de învățământ, potrivit prevederilor legale în vigoare;
 - indemnizațiile de care beneficiază salariații ca urmare a reducerii timpului de muncă, potrivit prevederilor legale în vigoare.
- **Sumele brute plătite din fondul de salarii sub forma drepturilor în natură și ajutoarelor bănești** cuprind contravaloarea drepturilor în natură și a ajutoarelor bănești acordate ca retribuire a muncii (potrivit prevederilor legale în vigoare și/sau stabilite prin contractele de muncă);
- **Sumele brute acordate salariaților (ca stimulente) din profitul net al unității**, inclusiv suma corespunzătoare cotei managerului sau administratorului, după caz, exclusiv dividendele plătite din profitul net;
- **Sumele brute plătite din alte fonduri (inclusiv drepturi în natură, ajutoare bănești, indemnizația/norma de hrană, alte stimulente) decât din fondul de salarii**, inclusiv sumele încasate ca penalități provenite din sumele încasate prin executare silită potrivit Codului de procedură fiscală, din cele încasate în cadrul procedurii de reorganizare judiciară și faliment, alte stimulente acordate în afara fondului de salarii, sumele plătite pentru activitatea prestată în proiecte finanțate din fonduri europene, sumele plătite direct din costuri pentru drepturile în natură sub formă de produse, chirie, combustibil, energie, transport, contravaloarea biletelor de valoare (tichete de masă, tichete de creșă, tichete cadou, tichete culturale și vouchere/tichete de vacanță), toate sumele acordate conform prevederilor legale în vigoare.

Câștigul salarial mediu net lunar rezultă prin scăderea din sumele brute plătite aferente câștigului salarial mediu brut lunar a contribuției de asigurări sociale datorată de salariați, a contribuției de asigurări sociale de sănătate datorată de salariați și a impozitului corespunzător, rezultatul fiind împărțit la numărul mediu al salariaților.

Câștigul salarial mediu brut/net diseminat lunar nu cuprinde sumele compensatorii, sumele plătite retroactiv ca urmare a câștigării în instanță a drepturilor bănești aferente anilor anteriori.

Notă: Câștigul salarial mediu brut/net diseminat lunar **nu cuprinde** sumele compensatorii, sumele plătite retroactiv ca urmare a câștigării în instanță a drepturilor bănești aferente anilor anteriori.

Conform prevederilor legislației naționale în vigoare (OUG nr. 79/2017 cu modificările și completările ulterioare), contribuțiile de asigurări sociale, respectiv cele de asigurări sociale de sănătate care cădeau în sarcina angajatorului au fost transferate în sarcina salariatului și, începând cu luna ianuarie 2018, sunt **suportate în totalitate de salariat**, fiind reflectate în cuantumul brut al câștigului salarial nominal.

În consecință, indicatorul „**câștig salarial mediu brut lunar**” produs și diseminat începând cu luna de referință ianuarie 2018 nu mai este comparabil cu seriile de date anterioare anului 2018.

Aceste prevederi legale nu influențează comparabilitatea datelor pentru seriile de „câștig salarial mediu net lunar.”

Conform prevederilor legale în vigoare, salariații din domeniul cercetare-dezvoltare și inovare beneficiază de scutire de impozit.

Pentru perioada 1 ianuarie 2019-31 decembrie 2028 inclusiv, conform legislației naționale în vigoare (OUG nr. 114/2018 privind instituirea unor măsuri în domeniul investițiilor publice și a unor măsuri fiscal-bugetare, modificarea și completarea unor acte normative și prorogarea unor termene), salariații din domeniul construcțiilor beneficiază de unele prevederi speciale în ceea ce privește impozitul, contribuția de asigurări sociale și contribuția de asigurări sociale de sănătate.

Pentru perioada 1 iunie 2022-31 decembrie 2028 inclusiv, conform legislației naționale în vigoare (Legea nr. 135/2022 pentru modificarea și completarea unor acte normative), salariații din domeniul agriculturii și industriei alimentare beneficiază de unele prevederi speciale în ceea ce privește impozitul, contribuția de asigurări sociale și contribuția de asigurări sociale de sănătate.

Începând cu 1 iunie 2022, conform legislației naționale în vigoare (OUG nr. 67/2022 privind unele măsuri fiscale), salariații care desfășoară activitate în baza contractului individual de muncă, încadrați cu normă întreagă, la locul unde se află funcția de bază, nu datorează impozit pe venit și contribuții sociale obligatorii pentru o sumă de 200 de lei reprezentând venituri din salarii și asimilate salariilor, în următoarele situații:

- angajatorii majorează voluntar, oricând în perioada 1 iunie-31 decembrie 2022 inclusiv, nivelul salariului de bază lunar brut cu suma de 200 de lei, respectiv de la 2550 de lei la 2750 de lei;
- nivelul salariului de bază lunar brut stabilit potrivit contractului individual de muncă, fără a include sporuri și alte adaosuri, este de 2750 de lei, în cazul persoanelor nou-angajate în perioada 1 iunie-31 decembrie 2022 inclusiv.

Începând cu 1 ianuarie 2023, conform legislației naționale în vigoare (OUG nr. 168/2022), în cazul salariaților care desfășoară activitate în baza contractului individual de muncă, încadrați cu normă întreagă, la locul unde se află funcția de bază, nu se datorează impozit pe venit și nu se cuprinde în baza lunară de calcul al contribuțiilor sociale obligatorii suma de 200 lei/lună, reprezentând venituri din salarii și asimilate salariilor.

Începând cu 1 noiembrie 2023 conform legislației naționale în vigoare (Codul Fiscal):

- salariații din activitatea de creare de programe pentru calculator beneficiază de unele prevederi speciale în ceea ce privește impozitul și contribuția de asigurări sociale;
- salariații din domeniul construcțiilor, agriculturii și industriei alimentare datorează contribuția de asigurări sociale de sănătate.

Numărul mediu al salariaților cuprinde persoanele angajate cu contract de muncă/raport de serviciu pe durată determinată sau nedeterminată (inclusiv lucrătorii sezonieri, managerul sau administratorul), al căror contract de muncă/raport de serviciu nu a fost suspendat în perioada de referință.

Numărul mediu al salariaților se calculează ca medie aritmetică simplă rezultată din suma efectivelor zilnice de salariați (**exclusiv** cei al căror contract de muncă/raport de serviciu a fost suspendat), din perioada de referință, inclusiv din zilele de repaus săptămânal, sărbători legale și alte zile nelucrătoare, împărțită la numărul total al zilelor calendaristice.

În **efectivul zilnic al salariaților** luat în calculul numărului mediu **se cuprind** următoarele categorii de salariați:

- persoanele cu contract de muncă/raport de serviciu pe durată determinată sau nedeterminată, inclusiv salariații detașați la lucru în străinătate (dacă unitatea care i-a detașat le-a asigurat o remunerație în țară, pentru care a virat contribuții sociale obligatorii și impozit);
- persoanele al căror contract de muncă/raport de serviciu a fost suspendat din inițiativa angajatorului (în cazul întreruperii temporare a activității) și au beneficiat de o indemnizație din salariul de bază corespunzător locului de muncă ocupat;
- persoanele aflate în incapacitate temporară de lucru (concediu medical) pe perioada când aceștia sunt plătiți de angajator din fonduri proprii;

- părinții, în timpul zilelor libere acordate pentru supravegherea copiilor, în situația închiderii temporare a unităților de învățământ, indiferent din ce fonduri sunt plătiți;
- salariații al căror timp de lucru a fost redus temporar, indiferent din ce fonduri sunt plătiți.

Din efectivul zilnic al salariaților luat în calculul numărului mediu **se exclud**: salariații aflați în concedii fără plată, în grevă, patronii care își desfășoară activitatea în propria unitate și pentru care sursa de venit o constituie numai dividendele și profitul unității, lucrătorii familiari (persoanele care-și exercită activitatea într-o unitate economică aparținând familiei sau unei rude, pe care o ajută și pentru care nu primesc remunerație sub formă de salariu; plata se realizează în natură (hrană, haine, locuință) sau ocazional, cu titlu excepțional, și în bani, fără a figura pe statul de salarii), membrii consiliilor județene și locale, zilierii (persoane fizice care desfășoară activități necalificate cu caracter ocazional, potrivit prevederilor legale în vigoare).

În zilele de repaus săptămânal, sărbători legale și alte zile nelucrătoare se ia în calcul ca efectiv zilnic numărul salariaților din ziua precedentă, cu excepția celor al căror contract de muncă/raport de serviciu a încetat în această zi. În cazul când unitatea a fost înființată sau și-a încetat activitatea în cursul lunii de referință, se iau în calcul efectivele zilnice numai pentru perioada în care a funcționat, iar suma rezultată se împarte la numărul total al zilelor calendaristice din lună.

Salariații angajați cu normă parțială se includ în numărul mediu proporțional cu timpul de lucru prevăzut în contractul de muncă. În efectivul salariaților luat în calculul numărului mediu se includ numai persoanele care au fost plătite.

În **mod excepțional**, pentru cazurile când **se plătesc sume corespunzătoare perioadelor anterioare** (de exemplu: premii din cursul anului sau anuale, premii de vacanță, al 13-lea salariu, sume brute restante din ultimele luni ale anului precedent (de exemplu: plata restantă a însoțitorilor persoanelor cu dizabilități), sume brute plătite retroactiv ca urmare a câștigării în instanță a drepturilor bănești pentru primele de vacanță și a unor sporuri aferente anului în curs), **numărul beneficiarilor** (foști salariați sau salariați cu contract de muncă/raport de serviciu suspendat) **se include în numărul mediu al salariaților** proporțional cu perioadele pentru care se realizează plățile respective, astfel încât să existe o corespondență directă între sumele brute plătite și numărul mediu al salariaților.

Șomerii înregistrați reprezintă persoanele înscrise la agențiile teritoriale pentru ocuparea forței de muncă în conformitate cu legislația în vigoare (Legea nr. 76/2002 privind sistemul asigurărilor pentru șomaj și stimularea ocupării forței de muncă).

Rata șomajului reprezintă proporția numărului de șomeri înregistrați la agențiile pentru ocuparea forței de muncă în populația activă civilă. Populația activă civilă se determină prin însumarea populației ocupate civile cu numărul șomerilor înregistrați.

Mișcarea naturală a populației **Datele privind fenomenele demografice s-au obținut prin prelucrarea informațiilor cuprinse în buletinele statistice de nașcuți-vii, decese, căsătorii și divorțuri întocmite de primăriile municipale, orășenești și comunale, odată cu înregistrarea fenomenelor în actele de stare civilă.**

1. Definiții

Născut-viu este produsul concepției, expulzat sau extras complet din corpul mamei, independent de durata sarcinii și care, după această separare, prezintă un semn de viață (respirație, activitate cardiacă, pulsații ale cordonului ombilical sau contracții musculare dependente de voință).

Decedată este persoana căreia i-au încetat definitiv funcțiile vitale după trecerea unui timp oarecare de la naștere.

Sporul natural reprezintă diferența dintre numărul nașcuților-vii și numărul persoanelor decedate, în perioada de referință.

Căsătoria reprezintă uniunea dintre un bărbat și o femeie, încheiată în concordanță cu legislația țării, în scopul întemeierii unei familii și din care rezultă drepturi și obligații între cei doi soți, precum și ale acestora față de copii.

Divorțul reprezintă desfacerea unei căsătorii încheiate legal, printr-o hotărâre definitivă a instanței judecătorești, a ofițerului de stare civilă sau a unui notar public. Datele se referă la acțiunile de divorț pentru care desfacerea căsătoriei a fost admisă.

Domiciliul persoanei este adresa la care aceasta declară că are locuința principală, trecută în cartea de identitate, așa cum este luată în evidența organelor administrative ale statului.

Reședința obișnuită reprezintă locul în care o persoană își petrece în mod normal perioada zilnică de odihnă, fără a ține seama de absențele temporare pentru recreere, vacanțe, vizite la prieteni și rude, afaceri, tratamente medicale sau pelerinaj religios. Reședința obișnuită poate să fie aceeași cu domiciliul sau poate să difere în cazul persoanelor care aleg să-și stabilească reședința obișnuită în altă localitate decât cea de domiciliu din țară sau străinătate.

2. Sfera de cuprindere

În numărul **născuților-vii** sunt incluși născuții-vii ale căror mame aveau, la data nașterii, domiciliul sau reședința obișnuită pentru o perioadă de cel puțin 12 luni în România.

În numărul **decedaților** sunt incluse persoanele care aveau, la data decesului, domiciliul sau reședința obișnuită pentru o perioadă de cel puțin 12 luni în România.

În numărul **căsătoriilor** sunt incluse căsătoriile persoanelor care aveau, la data încheierii căsătoriei, domiciliul în România, precum și căsătoriile persoanelor de cetățenie română care se căsătoresc în străinătate și care sunt înregistrate la oficiile de stare civilă din România.

În numărul **divorțurilor** sunt incluse divorțurile persoanelor ale căror divorțuri s-au încheiat la judecătorii, stări civile sau notari publici, în conformitate cu Legea nr. 202/2010, precum și divorțurile cetățenilor români care au divorțat în străinătate, transcrise în România.

Autorizația de construire constituie actul de autoritate al administrației locale pe baza căruia se asigură aplicarea măsurilor prevăzute de lege referitoare la amplasarea, proiectarea, executarea și funcționarea construcțiilor. Aceasta se eliberează beneficiarului lucrării, în temeiul și cu respectarea documentațiilor de urbanism și amenajare a teritoriului, în vederea începerii lucrărilor de construcții. Lucrarea se referă la autorizațiile de construire eliberate pentru clădiri rezidențiale.

Locuințele terminate sunt locuințele ridicate în cursul perioadei de referință, ale căror elemente, inclusiv fundația, s-au construit pentru prima dată și la care s-au finalizat toate lucrările prevăzute în documentația tehnică și au fost recepționate de beneficiar.

Turism - Sosirea unui turist într-o structură de primire turistică cu funcțiuni de cazare turistică se înregistrează când o persoană este înscrisă în registrul structurii respective, pentru a fi găzduită una sau mai multe nopți. În fiecare structură de primire turistică cu funcțiuni de cazare turistică se consideră o singură sosire pe turist, indiferent de numărul de înnoptări rezultate din șederea sa neîntreruptă.

Înnoptarea reprezintă intervalul de 24 de ore, începând cu ora hotelieră, pentru care o persoană este înregistrată în evidența structurii de cazare turistică și beneficiază de găzduire în contul tarifului aferent spațiului ocupat, chiar dacă durata de ședere efectivă este inferioară intervalului menționat. Sunt avute în vedere și înnoptările aferente paturilor instalate suplimentar (plătite de turiști).

Indicele de utilizare netă a locurilor de cazare turistică exprimă relația între capacitatea de cazare în funcțiune și utilizarea efectivă a acesteia de către turiști, într-o perioadă determinată. Rezultă din calcul prin împărțirea numărului total de înnoptări realizate, la capacitatea de cazare turistică în funcțiune, din perioada respectivă.

Sursa datelor pentru sosirile și înnoptările în structurile de primire turistică cu funcțiuni de cazare turistică (inclusiv apartamente și camere de închiriat) o reprezintă chestionare statistice Turism 1A completate de toate persoanele juridice și fizice care au în proprietate sau administrează în locație de gestiune astfel de structuri. Lista structurilor de primire turistică cu funcțiuni de cazare turistică (inclusiv apartamente și camere de închiriat), care trebuie să completeze chestionarul statistic este actualizată periodic, cu informații privind structurile nou clasificate sau reclasificate, de Ministerul Antreprenoriatului și Turismului - Departamentul pentru Turism.


Cercetarea statistică referitoare la "Frecvența structurilor de primire turistică cu funcțiuni de cazare" se adresează structurilor de primire turistică (inclusiv apartamente și camera de închiriat) cu o capacitate de minim 10 locuri pat care funcționează în luna de referință - circa 14462 operatori economici.

statistică
oficială

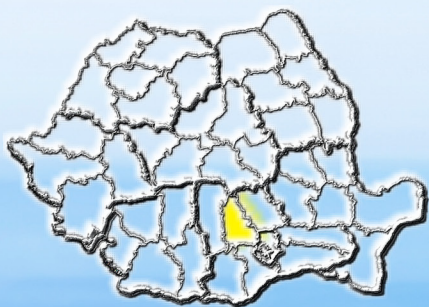
- 2 0 2 4 -

INSTITUTUL NAȚIONAL DE
STATISTICĂ
NATIONAL INSTITUTE OF STATISTICS

B-dul Libertății Nr. 16, Sect. 5, București
16 Libertății BVD, Bucharest 5
e-mail: romstat@insse.ro
<http://www.insse.ro>



statisticile care nu sunt publicate și folosite, nu există



DIRECȚIA JUDEȚEANĂ DE STATISTICĂ
DÂMBOVIȚA

Piața Tricolorului, Nr.1, Etaj 4, TÂRGOVIȘTE,
Județul DÂMBOVIȚA, Cod poștal: 130060
Tel. / Fax: 0245/210557; 0245/210633
e-mail: tele@dambovita.insse.ro
<http://www.dambovita.insse.ro>