



INSTITUTUL NAȚIONAL DE
STATISTICĂ
NATIONAL INSTITUTE OF STATISTICS

buletin statistic

lunar al județului


Dâmbovița

direcția județeană de statistică Dâmbovița

statisticile care nu sunt publicate și folosite, nu există

© coperta / cover:
Alexandru POPESCU
© foto / photo:
Vittj-Cristian CHIRAN





© INS 2024

Reproducerea și utilizarea conținutului acestei publicații, altul decât fotografiile, cu titlu explicativ sau justificativ în articole, studii, cărți, integral sau parțial, în forma originală sau modificată, precum și stocarea într-un sistem de regăsire sau transmiterea sub orice formă și prin orice mijloace sunt permise cu indicarea clară și precisă a sursei.

Utilizarea fotografiilor este permisă cu acordul scris al autorului, numai în scop necomercial și în contextul folosirii acestei publicații.



CUPRINS

	Pag.
CUPRINS	1
PRINCIPALII INDICATORI ECONOMICO-SOCIALI LA NIVEL NAȚIONAL	3
I. INDUSTRIE	
1. Indicii producției industriale	5
2. Indicii valorici ai cifrei de afaceri din industrie pe total	5
3. Indicii prețurilor producției industriale pe total	5
II. COMERȚ INTERIOR. SERVICII	
4. Indicii volumului cifrei de afaceri fără TVA pentru comerțul cu amănuntul (cu excepția comerțului cu autovehicule și motociclete)	5
5. Indicii volumului cifrei de afaceri fără TVA, pentru comerțul cu ridicata și cu amănuntul, întreținerea și repararea autovehiculelor și a motocicletelor	6
6. Indicii volumului cifrei de afaceri fără TVA, pentru serviciile de piață prestate populației	6
III. COMERȚ INTERNAȚIONAL	
7. Comerțul internațional cu bunuri	6
IV. TURISM	
8. Sosiri în principalele structuri de primire turistică cu funcțiuni de cazare turistică	7
9. Înnoptări în principalele structuri de primire turistică cu funcțiuni de cazare turistică	7
10. Indicele de utilizare netă a locurilor de cazare	7
V. PREȚURI	
11. Indicii prețurilor de consum al populației	7
VI. FORȚĂ DE MUNCĂ	
12. Câștigului salarial mediu brut	8
13. Efectivul salariaților din economie	9
14. Numărul șomerilor înregistrați	9
15. Rata șomajului înregistrat	9
VII. INDICATORI SOCIALI	
16. Numărul mediu și pensia medie lunară a pensionarilor de asigurări sociale de stat	9
17. Mișcarea naturală a populației	10
VIII. ALȚI INDICATORI	
18. Înmatriculări de societăți comerciale cu participare străină la capitalul social subscris	10

PRINCIPALII INDICATORI ECONOMICO-SOCIALI LA NIVEL DE JUDEȚ	11
I. INDUSTRIE	
1. Indicii producției industriale	13
2. Indicii valorici ai cifrei de afaceri din industrie pe total	13
II. COMERȚ INTERNAȚIONAL	
3. Comerțul internațional cu bunuri	13
III. TURISM	
4. Sosiri în principalele structuri de primire turistică cu funcțiuni de cazare turistică	13
5. Înnoptări în principalele structuri de primire turistică cu funcțiuni de cazare turistică	14
6. Indicele de utilizare netă a locurilor de cazare.....	14
IV. FORȚĂ DE MUNCĂ	
7. Efectivul salariaților	14
8. Câștigul salarial mediu brut	14
9. Câștigul salarial mediu net	15
10. Numărul șomerilor înregistrați	15
11. Rata șomajului înregistrat	15
V. INDICATORI SOCIALI	
12. Numărul mediu al pensionarilor și pensia medie de asigurări sociale de stat	15
13. Mișcarea naturală a populației	16
VI. CONSTRUCȚII	
14. Autorizații de construire eliberate pentru clădiri rezidențiale	16
15. Locuințe terminate	16
VII. ALȚI INDICATORI	
16. Înmatriculări de societăți comerciale cu participare străină la capitalul social subscris	16
TABELE STATISTICE ȘI COMENTARIILE LA NIVEL DE JUDEȚ	
I. COMERȚ INTERNAȚIONAL CU BUNURI	
1. Exporturile FOB de mărfuri, pe secțiuni și pe principalele capitole din nomenclatorul combinat (NC).....	18
2. Importurile CIF de mărfuri , pe secțiuni și pe principalele capitole din nomenclatorul combinat (NC).....	20
II. FORȚA DE MUNCĂ	
3. Situația șomerilor înregistrați	22
III. SINTEZA PRINCIPALILOR INDICATORI ECONOMICO-SOCIALI LA NIVEL DE JUDEȚ	23
NOTE METODOLOGICE	28

**PRINCIPALII INDICATORI
ECONOMICO-SOCIALI
LA NIVEL NAȚIONAL**

I. INDUSTRIE

1. INDICII PRODUCȚIEI INDUSTRIALE

serie brută

	luna corespunzătoare din anul precedent = 100												
	2023												2024
	ian.	feb.	mar.	apr.	mai	iun.	iul.	aug.	sep.	oct.	nov.	dec.	ian. ¹⁾
Total țară	95,2	97,1	97,8	93,0	98,3	97,4	96,1	96,8	97,7	100,3	97,5	96,6	96,0
Industrie extractivă	100,9	99,4	103,0	98,6	104,3	99,6	93,5	99,6	99,3	96,4	92,8	91,9	92,5
Industrie prelucrătoare	96,1	97,6	99,0	91,7	99,0	97,8	97,0	97,1	98,6	101,2	97,5	96,8	96,0
Producția și furnizarea de energie electrică și termică, gaze, apă caldă și aer condiționat	89,0	93,1	88,1	99,1	90,8	93,3	91,0	93,7	90,2	95,8	99,2	97,5	97,6

¹⁾ Date provizorii

Notă: Datele pentru lunile anului 2023 sunt revizuite față de cele publicate anterior, datorită schimbării anului de bază.

2. INDICII VALORICI AI CIFREI DE AFACERI DIN INDUSTRIE PE TOTAL (PIAȚA INTERNĂ ȘI PIAȚA EXTERNĂ)

	luna corespunzătoare din anul precedent = 100												
	2023												2024
	ian.	feb.	mar.	apr.	mai	iun.	iul.	aug.	sep.	oct.	nov.	dec.	ian. ¹⁾
Total țară	107,5	107,0	103,0	97,1	101,4	98,7	96,9	98,0	97,2	102,7	99,3	96,0	101,9

¹⁾ Date provizorii

Notă: Datele pentru lunile anului 2023 sunt revizuite față de cele publicate anterior, datorită schimbării anului de bază.

3. INDICII PREȚURILOR PRODUCȚIEI INDUSTRIALE PE TOTAL (PIAȚA INTERNĂ ȘI PIAȚA EXTERNĂ)

	luna precedentă = 100												
	2023												2024
	ian.	feb.	mar.	apr.	mai	iun.	iul.	aug.	sep.	oct.	nov.	dec.	ian. ¹⁾
Total țară	100,53	99,56	99,94	95,79	97,67	99,13	100,55	98,65	102,39	100,51	100,42	99,51	99,91

Notă: Datele pentru lunile anului 2023 sunt revizuite față de cele publicate anterior, datorită schimbării anului de bază.

¹⁾ Date provizorii

II. COMERȚ INTERIOR. SERVICII

4. INDICII VOLUMULUI CIFREI DE AFACERI¹⁾ PENTRU COMERȚUL CU AMĂNUNTUL, CU EXCEPȚIA AUTOVEHICULELOR ȘI MOTOCICLETELOR

serie brută

	luna corespunzătoare din anul precedent = 100												
	2023												2024
	ian.	feb.	mar.	apr.	mai	iun.	iul.	aug.	sep.	oct.	nov.	dec.	ian. ¹⁾
Total țară	104,6	102,5	106,9	98,2	102,7	101,2	100,5	99,9	98,7	101,6	103,4	100,0	106,6
Cu vânzare predominantă de produse alimentare, băuturi și tutun	104,4	107,3	109,4	101,5	102,3	101,3	99,3	101,8	102,8	103,9	104,0	104,6	102,7
Cu vânzare predominantă de produse nealimentare	107,8	100,9	105,4	97,9	103,8	103,3	104,3	99,4	99,6	104,0	106,6	101,0	112,2

¹⁾ Date provizorii*) Fără TVA

Notă: Datele pentru lunile anului 2023 sunt revizuite față de cele publicate anterior, datorită schimbării anului de bază.

5. INDICIILOR VOLUMULUI CIFREI DE AFACERI*) PENTRU COMERȚUL CU RIDICATA ȘI CU AMĂNUNTUL, ÎNTREȚINEREA ȘI REPARAREA AUTOVEHICULELOR ȘI A MOTOCICLETELOR
serie brută

	luna corespunzătoare din anul precedent = 100												
	2023												2024
	ian.	feb.	mar.	apr.	mai	iun.	iul.	aug.	sep.	oct.	nov.	dec. ¹⁾	ian. ²⁾
Total țară	121,2	115,5	116,9	116,1	115,7	115,2	113,2	108,0	109,2	107,5	101,7	105,6	101,0
Comerțul cu autovehicule	132,6	125,1	128,4	131,5	124,6	126,0	124,2	116,6	120,4	113,4	103,7	109,8	99,3
Întreținerea și repararea autovehiculelor	115,0	113,6	101,0	104,9	105,7	93,2	88,7	91,1	94,3	94,6	93,1	100,7	87,8
Comerțul cu piese și accesorii pentru autovehicule	105,9	99,4	103,4	94,3	103,0	103,4	104,1	101,3	95,4	102,2	101,1	98,0	108,9
Comerțul cu motociclete, piese și accesorii aferente; întreținerea și repararea motocicletelor	67,7	99,9	98,9	89,7	100,1	87,4	97,1	81,7	91,2	88,0	104,2	128,2	159,7

²⁾ Date provizorii*) Fără TVA ¹⁾ Date rectificative;

Notă: Datele pentru lunile anului 2023 sunt revizuite față de cele publicate anterior, datorită schimbării anului de bază.

6. INDICIILOR VOLUMULUI CIFREI DE AFACERI*) PENTRU SERVICIILE DE PIAȚĂ PRESTATE POPULAȚIEI
serie brută

	luna corespunzătoare din anul precedent = 100												
	2023												2024
	ian.	feb.	mar.	apr.	mai	iun.	iul.	aug.	sep.	oct.	nov.	dec. ¹⁾	ian. ¹⁾
Total țară	124,5	125,7	113,5	110,8	104,6	104,5	101,9	102,4	106,7	102,9	103,2	103,3	101,6
din care:	126,3	133,9	118,7	114,4	109,7	105,9	104,1	105,5	112,8	109,1	108,1	110,0	103,4
Hoteluri și restaurante	113,3	104,8	98,0	102,2	96,0	98,7	94,5	90,2	91,4	84,3	89,1	90,4	96,7
Jocuri de noroc și alte activități recreative	138,0	117,8	106,6	103,9	96,9	95,9	99,4	90,3	82,5	82,4	85,1	73,0	110,3
Activități ale agențiilor turistice și ale tur-operatorilor; alte servicii de rezervare și asistență turistică	127,7	119,4	112,7	102,9	92,2	90,8	86,0	92,2	85,9	88,2	90,1	91,5	76,2
Coafură și alte activități de înfrumusețare	175,7	166,3	153,0	144,4	147,6	138,4	120,3	119,0	122,1	118,5	113,9	108,8	103,4
Spălarea, curățarea (uscată) articolelor textile și a produselor din blană	124,5	125,7	113,5	110,8	104,6	104,5	101,9	102,4	106,7	102,9	103,2	103,3	101,6

¹⁾ Date provizorii*) Fără TVA

Notă: Datele pentru lunile anului 2023 sunt revizuite față de cele publicate anterior, datorită schimbării anului de bază.

III. COMERȚ INTERNAȚIONAL

7. COMERȚUL INTERNAȚIONAL CU BUNURI

mii euro

	2022 ¹⁾	2023												
	dec.	ian. ²⁾	feb. ²⁾	mar. ²⁾	apr. ²⁾	mai ²⁾	iun. ²⁾	iul. ²⁾	aug. ²⁾	sep. ²⁾	oct. ²⁾	nov. ²⁾	dec. ³⁾	1.I-31.XII ³⁾
Exporturi FOB	6703238	7179022	7875755	8765837	7223436	8638889	7744513	7657892	7079785	8124335	8407779	8256620	6144276	93098140
Importuri CIF	9787485	9496397	9928682	11197774	9302013	10815446	10012558	9936599	9719288	10279472	11209451	10573972	9573501	122045151
Sold FOB/CIF	-3084247	-2317375	-2052927	-2431937	-2078577	-2176557	-2268045	-2278707	-2639503	-2155137	-2801672	-2317352	-3429225	-28947011

¹⁾ Date semidefinite

²⁾ Date revizuite

³⁾ Date estimate

IV. TURISM

8. SOSIRI ÎN PRINCIPALELE STRUCTURI DE PRIMIRE TURISTICĂ CU FUNCȚIUNI DE CAZARE TURISTICĂ, PE TIPURI DE STRUCTURI DE PRIMIRE TURISTICĂ

Tipuri de structuri de primire turistică	2023												2024
	ian.	feb.	mar.	apr.	mai	iun.	iul.	aug.	sep.	oct.	nov.	dec.	ian.
Total țară din care:	783989	813368	815137	894327	1041354	1268460	1771276	2000145	1312044	1094024	952007	901136	768731
Hoteluri	517414	536243	557402	586624	682321	809273	1094926	1202190	854503	731738	640096	576883	490609
Moteluri	15846	15602	16886	18765	20284	22867	26272	30205	23154	21266	17210	17794	15102
Vile turistice	25607	26322	24340	27547	32132	40381	64654	70866	38528	29590	25280	25725	22735
Cabane turistice	9646	11034	6963	7262	8545	11797	16849	20903	14250	11099	8696	9374	8555
Pensiuni turistice	62940	65348	61426	70218	79259	92589	118811	137566	96893	85285	72650	72845	61239
Pensiuni agroturistice	67857	68270	61629	80034	98537	120602	159709	189095	117593	92520	80246	86994	70823
Apartamente și camere de închiriat	65205	70199	65205	78169	88988	121753	208342	243903	116483	91444	82328	86815	78419

Notă: Cercetarea statistică referitoare la „Frecventarea structurilor de primire turistică cu funcțiuni de cazare” se adresează tuturor structurilor de primire cu o capacitate de cazare turistică de minim 10 locuri-pat.

9. ÎNNOPTĂRI ÎN PRINCIPALELE STRUCTURI DE PRIMIRE TURISTICĂ CU FUNCȚIUNI DE CAZARE TURISTICĂ, PE TIPURI DE STRUCTURI DE PRIMIRE TURISTICĂ

Tipuri de structuri de primire turistică	2023												2024
	ian.	feb.	mar.	apr.	mai	iun.	iul.	aug.	sep.	oct.	nov.	dec.	ian.
Total țară din care:	1488682	1548947	1523968	1726117	2011420	2779650	4367748	5041364	2836342	2222375	1889114	1735421	1441231
Hoteluri	1004934	1031295	1069617	1155329	1365383	1865839	2844987	3231355	1984970	1581133	1345544	1114079	940519
Moteluri	23926	24236	28099	28589	31202	38856	40796	46892	35378	32378	27145	27831	23625
Vile turistice	45490	54969	42509	53402	60041	90034	167996	193028	80435	53809	46072	48222	41449
Cabane turistice	17087	20022	11232	12990	14891	21143	30422	36343	23519	18357	13831	17949	14728
Pensiuni turistice	106483	114951	104193	120618	135738	165383	225118	262625	171115	143014	120795	129771	103705
Pensiuni agroturistice	129461	129227	108938	152244	182992	235561	324970	392949	221032	165718	141305	176827	128226
Apartamente și camere de închiriat	124007	133810	122061	150552	165685	257822	514582	605040	228872	169437	148087	173305	148497

Notă: Cercetarea statistică referitoare la „Frecventarea structurilor de primire turistică cu funcțiuni de cazare” se adresează tuturor structurilor de primire cu o capacitate de cazare turistică de minim 10 locuri-pat.

10. INDICII DE UTILIZARE NETĂ A LOCURILOR DE CAZARE

	2023												2024
	ian.	feb.	mar.	apr.	mai	iun.	iul.	aug.	sep.	oct.	nov.	dec.	ian.
Total țară	22,4	25,7	22,6	24,9	26,7	30,6	39,8	45,7	32,2	29,9	27,1	24,8	21,1

Notă: Cercetarea statistică referitoare la „Frecventarea structurilor de primire turistică cu funcțiuni de cazare” se adresează tuturor structurilor de primire cu o capacitate de cazare turistică de minim 10 locuri-pat.

V. PREȚURI

11. INDICII PREȚURILOR DE CONSUM AL POPULAȚIEI

%

	luna precedentă = 100												
	2023												2024
	ian.	feb.	mar.	apr.	mai	iun.	iul.	aug.	sep.	oct.	nov.	dec.	ian.
Total țară	100,34	100,98	101,01	100,75	100,64	100,40	100,15	100,54	100,79	100,57	99,99	100,26	101,10
Mărfuri alimentare	101,50	101,85	101,89	101,10	100,80	99,90	99,51	98,01	100,33	100,71	99,84	100,29	101,34
Mărfuri nealimentare	99,01	100,45	100,35	100,48	100,36	100,62	100,30	102,43	101,00	100,39	99,93	100,09	100,74
Servicii	101,82	100,70	101,08	100,77	101,08	100,84	101,01	100,44	101,06	100,79	100,39	100,70	101,55

VI. FORȚĂ DE MUNCĂ

12. CÂȘTIGUL SALARIAL MEDIU BRUT

lei

	2023 ¹⁾													2024 ¹⁾
	ian.	feb.	mar.	apr.	mai	iun.	iul.	aug.	sep.	oct.	nov.	dec.	ian.	
Total țară	6831	6845	7290	7311	7229	7364	7317	7258	7350	7509	7766	8301	7976	
Agricultură, silvicultură și pescuit	5204	5242	5380	5416	5463	5757	5610	5531	5524	5673	5941	6429	5977	
Industrie	6340	6363	6731	6975	6751	6854	6837	6716	6799	6928	7369	7920	7236	
Construcții	5437	5506	5826	5796	5899	5910	5992	5970	6018	6058	6793	7250	6658	
Comerț cu ridicata și cu amănuntul; repararea autovehiculelor și motocicletelor	6086	6098	6554	6503	6413	6422	6458	6360	6393	6616	6800	7445	7129	
Transporturi terestre și transporturi prin conducte	6169	6067	6273	6461	6488	6427	6211	6656	6686	6924	6966	7575	7331	
Transporturi pe apă	8752	8292	8623	9792	9590	9564	9723	9901	10089	9957	10467	13666	10436	
Transporturi aeriene	12575	11307	11727	12331	12716	13006	14461	13885	14130	14374	13682	13858	15213	
Depozitare și activități auxiliare pentru transport	8539	8626	8690	9368	8831	9746	10028	9524	9779	10250	10244	12801	11267	
Activități de poștă și de curier	4979	4919	5227	5114	5145	5022	5100	5088	5103	5347	5595	5504	5704	
Hoteluri și restaurante	3916	3811	3915	3954	3956	4093	4127	4119	4077	4201	4255	4576	4810	
Informații și comunicații	13952	14096	15298	15066	14375	15110	14610	14453	14904	15349	15333	16175	15824	
Intermedieri financiare, cu excepția activităților de asigurări și ale fondurilor de pensii	11360	11286	14857	14453	13525	13600	13068	12655	11905	12128	12805	16321	12671	
Activități de asigurări, reasigurări și ale fondurilor de pensii, cu excepția celor din sistemul public de asigurări sociale	11961	12155	17331	16111	13114	12642	12359	12775	12631	12899	12618	13557	12981	
Tranzacții imobiliare	6082	6049	6566	6609	6352	6220	6213	6209	6204	6407	6445	7674	7275	
Activități profesionale, științifice și tehnice din care:	8929	9223	10422	9984	9555	9665	9696	9629	9667	9775	10179	11118	10340	
Cercetare-dezvoltare	9865	10054	10882	11338	10722	10957	10868	10788	10808	11067	11586	12304	10772	
Administrație publică și apărare; asigurări sociale din sistemul public	9379	9465	9696	10016	10136	10083	10072	9952	10090	10281	10456	10979	11039	
Învățământ	6878	6857	7313	6830	7664	8205	8042	7965	8292	8524	8569	8368	9316	
Sănătate și asistență socială	7375	7294	7413	7527	7480	7465	7434	7591	7708	7631	7653	7873	7970	
Activități de spectacole, culturale și recreative	6009	5807	6179	6284	6184	6316	6185	6136	6231	6263	6256	6677	6779	
Alte activități de servicii	4573	4595	4739	4801	4705	4944	4981	4938	5031	5157	5299	5662	5530	

¹⁾ Date operative

*) Exclusiv forțele armate și personalul asimilat (Ministerul Apărării Naționale, Ministerul Afacerilor Interne, Serviciul Român de Informații etc.); începând cu luna septembrie 2017, inclusiv datele aferente totalității salariaților încadrați la birourile parlamentare din circumscripțiile electorale și plății din sume forfetare.

Nota 1: Datele lunare privind câștigul salarial mediu brut sunt obținute printr-o cercetare statistică selectivă. Începând cu luna ianuarie 2023, eșantionul cuprinde, pe total țară, circa 23.000 unități economico-sociale. Unitățile din „sectorul bugetar” (vezi notele metodologice) sunt cuprinse exhaustiv în cercetare, excepție făcând unitățile administrației publice locale pentru care datele la nivelul consiliilor locale comunale se culeg pe bază de eșantion reprezentativ la nivel de județ (cca. 820 de unități). Pentru sectorul economic, au fost incluse în cercetare unitățile cu 4 salariați și peste, care reprezintă 87,28% din numărul total al salariaților din acest sector.

Nota 2: Conform prevederilor legislației naționale în vigoare (OUG nr. 79/2017 cu modificările și completările ulterioare), contribuțiile de asigurări sociale, respectiv cele de asigurări sociale de sănătate care cădeau în sarcina angajatorului au fost transferate în sarcina salariatului și, începând cu luna ianuarie 2018, sunt suportate în totalitate de salariat, fiind reflectate în cuantumul brut al câștigului salarial nominal. În consecință, indicatorul „câștig salarial mediu brut lunar” produs și diseminat începând cu luna de referință ianuarie 2018 nu mai este comparabil cu seriile de date anterioare anului 2018. Aceste prevederi legale nu influențează comparabilitatea datelor pentru seriile de „câștig salarial mediu net lunar.”

13. EFECTIVUL SALARIAȚILOR DIN ECONOMIE, la sfârșitul perioadei

mii persoane

	2023 ¹⁾												2024 ¹⁾
	ian.	feb.	mar.	apr.	mai	iun.	iul.	aug.	sep.	oct.	nov.	dec.	ian.
Total țară	5086,8	5093,5	5109,9	5113,2	5126,5	5129,2	5134,2	5127,1	5135,2	5137,3	5135,0	5116,4	5137,8
Agricultură, silvicultură și pescuit	120,0	120,0	120,8	121,6	122,1	122,6	122,7	122,8	122,8	122,7	122,5	122,0	121,9
Industrie	1286,9	1290,4	1295,6	1293,9	1294,1	1293,1	1293,1	1289,2	1286,8	1285,7	1285,0	1278,7	1295,5
Construcții	437,4	438,3	442,4	443,9	447,4	447,7	448,8	449,2	449,6	449,7	448,2	445,2	444,1
Servicii și alte activități ¹⁾	3242,5	3244,8	3251,1	3253,8	3262,9	3265,8	3269,6	3265,9	3276,0	3279,2	3279,3	3270,5	3276,3

Notă : Datele lunare privind efectivul salariaților sunt obținute printr-o cercetare statistică selectivă. Începând cu luna ianuarie 2023, eșantionul cuprinde, pe total țară, circa 23.000 unități economico-sociale. Unitățile din „sectorul bugetar” (vezi notele metodologice) sunt cuprinse exhaustiv în cercetare, excepție făcând unitățile administrației publice locale pentru care datele la nivelul consiliilor locale comunale se culeg pe bază de eșantion reprezentativ la nivel de județ (cca. 820 de unități). Pentru sectorul economic, au fost incluse în cercetare unitățile cu 4 salariați și peste, care reprezintă 87,28% din numărul total al salariaților din acest sector.

¹⁾ Date operative

¹⁾ Exclusiv forțele armate și personalul asimilat (Ministerul Apărării Naționale, Ministerul Afacerilor Interne, Serviciul Român de Informații etc.); începând cu luna septembrie 2017, inclusiv datele aferente totalității salariaților încadrați la birourile parlamentare din circumscripțiile electorale și plățiți din sume forfetare.

14. NUMĂRUL ȘOMERILOR ÎNREGISTRAȚI, la sfârșitul perioadei

mii persoane

	2023												2024
	ian.	feb.	mar.	apr.	mai	iun.	iul.	aug.	sep.	oct.	nov.	dec.	ian.
Total țară	242,1	241,2	236,7	229,1	225,9	228,2	227,6	230,5	229,3	233,1	234,5	235,6	239,8
Bărbați	129,1	128,2	124,6	120,5	118,0	118,4	117,8	118,9	118,0	120,0	121,3	123,1	126,1
Femei	113,0	113,0	112,1	108,6	107,9	109,8	109,8	111,6	111,3	113,1	113,2	112,5	113,7

Sursa de date: Agenția Națională pentru Ocuparea Forței de Muncă

15. RATA ȘOMAJULUI ÎNREGISTRAT, la sfârșitul perioadei

%

	2023												2024
	ian. ¹⁾	feb. ¹⁾	mar. ¹⁾	apr. ¹⁾	mai ¹⁾	iun. ¹⁾	iul. ¹⁾	aug. ¹⁾	sep. ¹⁾	oct. ¹⁾	nov. ¹⁾	dec. ²⁾	ian. ²⁾
Total țară	3,0	3,0	2,9	2,8	2,8	2,8	2,8	2,9	2,8	2,9	2,9	2,9	3,0
Bărbați	2,9	2,9	2,8	2,7	2,7	2,7	2,7	2,7	2,7	2,7	2,7	2,8	2,8
Femei	3,1	3,1	3,1	3,0	3,0	3,0	3,0	3,1	3,1	3,1	3,1	3,1	3,1

Sursa de date: Agenția Națională pentru Ocuparea Forței de Muncă

1) Rata șomajului înregistrat, recalculată cu populația activă civilă la 1 ianuarie 2023. Date definitive. 2) Date provizorii.

VII. INDICATORI SOCIALI

16. NUMĂRUL MEDIU ȘI PENSIA MEDIE LUNARĂ A PENSIONARILOR DE ASIGURĂRI SOCIALE DE STAT

	2022				2023			
	trim.I	trim.II	trim.III	trim.IV	trim.I	trim.II	trim.III	trim.IV ¹⁾
Numărul mediu al pensionarilor - mii persoane	4617	4604	4603	4604	4599	4598	4601	4606
Pensia medie – lei	1772	1774	1776	1778	2003	2005	2007	2009

¹⁾ Date provizorii

17. MIȘCAREA NATURALĂ A POPULAȚIEI (persoane cu domiciliul sau reședința obișnuită în România)

date absolute

	2023 ¹⁾												număr 2024 ¹⁾
	ian.	feb.	mar.	apr.	mai	iun.	iul.	aug.	sep.	oct.	nov.	dec.	ian.
Născuți-vii	13881	11316	12337	10708	13242	12320	14287	16195	14080	13623	11970	11431	13743
Decedați	24236	20188	21391	19610	20617	18153	18946	19303	17919	20917	19840	21917	24727
Spor natural	-10355	-8872	-9054	-8902	-7375	-5833	-4659	-3108	-3839	-7294	-7870	-10486	-10984
Căsătorii	4904	5099	4762	7590	10185	10470	15961	17112	14586	9633	5795	4670	3657
Divorțuri	657	1925	2140	1852	1860	2278	1633	1753	1956	1946	1858	1723	589
Decedați sub 1 an	85	79	80	65	87	70	74	68	67	74	65	81	89

¹⁾ Date provizorii

Notă: Sunt incluși născuți-vii după domiciliul sau reședința obișnuită a mamei, decesele după domiciliul sau reședința obișnuită a decedatului, căsătoriile după locul înregistrării căsătoriei, respectiv, domiciliul unuia dintre cei doi soți și divorțurile după ultimul domiciliu comun al soților.

VIII. ALȚI INDICATORI

18. ÎNMATRICULĂRI DE SOCIETĂȚI COMERCIALE CU PARTICIPARE STRĂINĂ LA CAPITALUL SOCIAL SUBSCRIS, în luna ianuarie 2024

	Înmatriculări de societăți comerciale -număr-	Valoarea capitalului social total subscris exprimat în:		
		Moneda națională - mii lei -	Valută	
			Dolari SUA	EURO
Total țară	481	13494,2	2958494,1	2712441,0

Sursa de date: Oficiul Național al Registrului Comerțului

**PRINCIPALII INDICATORI
ECONOMICO-SOCIALI
LA NIVEL DE JUDEȚ**

I. INDUSTRIE

1. INDICIILOR PRODUCȚIEI INDUSTRIALE

serie brută

%

	luna corespunzătoare din anul precedent = 100												
	2023 ¹⁾												2024
	ian.	feb.	mar.	apr.	mai	iun.	iul.	aug.	sep.	oct.	nov.	dec.	ian. ²⁾
Total județ	69,0	72,0	75,0	69,3	77,0	76,1	75,1	76,9	76,0	80,9	80,1	79,7	85,5

1. Date recalulate ca urmare a schimbării anului de bază și a sistemului de ponderare; 2) Date provizorii.

Notă: Sursa datelor o constituie capitolul PROD din Cercetarea statistică lunară privind indicatorii pe termen scurt în industrie (IND TS). Indicii producției industriale (IPI) caracterizează evoluția producției industriale totale la nivel de județ, în timp ce IPI, calculat la nivel național, caracterizează evoluția valorii adăugate brute la costul factorilor, realizată în activitatea industrială.

2. INDICIILOR VALORICI AI CIFREI DE AFACERI DIN INDUSTRIE PE TOTAL (PIAȚA INTERNĂ ȘI PIAȚA EXTERNĂ)

%

	luna corespunzătoare din anul precedent = 100												
	2023 ¹⁾												2024
	ian.	feb.	mar.	apr.	mai	iun.	iul.	aug.	sep.	oct.	nov.	dec.	ian. ²⁾
Total județ	87,6	99,9	95,1	87,9	85,2	82,1	91,5	80,6	88,4	93,4	89,4	91,8	102,3

1. Date recalulate ca urmare a schimbării anului de bază și a sistemului de ponderare; 2) Date provizorii.

Notă: Sursa datelor o constituie capitolul CA din Cercetarea statistică lunară privind indicatorii pe termen scurt în industrie (IND TS). Indicele valoric al cifrei de afaceri din industrie este calculat pe baza unei cercetări statistice selective care cuprinde toate întreprinderile cu peste 50 de salariați și un eșantion de întreprinderi cu 4-49 salariați. Conform recomandărilor europene indicii valorici ai cifrei de afaceri din industrie sunt calculați ca indici nedeflatați. Raportarea cifrei de afaceri pe județe se face după sediul central al întreprinderii furnizoare de date.

II. COMERȚ INTERNAȚIONAL

3. COMERȚUL INTERNAȚIONAL CU BUNURI

mii euro

	2022 ¹⁾		2023											
	nov.	dec.	ian. ²⁾	feb. ²⁾	mar. ²⁾	apr. ²⁾	mai ²⁾	iun. ²⁾	iul. ²⁾	aug. ²⁾	sep. ²⁾	oct. ²⁾	nov. ³⁾	1.I-30.XI ³⁾
Total exporturi FOB	126639	89361	106151	116318	127278	113509	128256	117794	111752	104026	114701	112212	107836	1259776
Total importuri CIF	103763	75378	93122	96748	111227	88409	106688	85840	87430	90920	96816	112256	109690	1079325
Sold FOB/CIF	22876	13983	13029	19570	16051	25100	21568	31954	24322	13106	17885	-44	-1854	180451

¹⁾ Date semidefinite; ²⁾ Date revizuite; ³⁾ Date provizorii.

III. TURISM

4. SOSIRI ÎN PRINCIPALELE STRUCTURI DE PRIMIRE TURISTICĂ CU FUNCȚIUNI DE CAZARE TURISTICĂ, PE TIPURI DE STRUCTURI DE PRIMIRE TURISTICĂ

număr

Tipuri de structuri de primire turistică	2023 ¹⁾													2024
	ian.	feb.	mar.	apr.	mai	iun.	iul.	aug.	sep.	oct.	nov.	dec.	ian.	
Total județ	10013	9971	8288	8927	10753	11277	11198	11836	10250	10465	8112	8030	5801	
din care:														
Hoteluri	8188	8216	6790	7129	7945	7440	7400	7376	7296	7614	5468	5601	4140	
Moteluri	50	53	45	60	77	86	61	50	69	69	95	60	56	
Vile turistice	73	-	12	24	12	12	-	-	6	-	-	-	-	
Cabane turistice	358	375	225	176	218	463	506	660	365	376	175	222	389	
Pensiuni turistice	34	61	51	23	127	17	79	108	106	120	86	52	28	
Pensiuni agroturistice	913	821	805	1169	1805	1583	1784	1955	1622	1658	1817	1567	813	
Apartamente și camere de închiriat	52	48	42	51	90	886	144	167	96	119	59	73	98	

5. ÎNNOPTĂRI ÎN PRINCIPALELE STRUCTURI DE PRIMIRE TURISTICĂ CU FUNCȚIUNI DE CAZARE TURISTICĂ, PE TIPURI DE STRUCTURI DE PRIMIRE TURISTICĂ

număr

Tipuri de structuri de primire turistică	2023 ¹⁾												2024
	ian.	feb.	mar.	apr.	mai	iun.	iul.	aug.	sep.	oct.	nov.	dec.	ian.
Total județ	15315	18441	21725	23830	30115	31181	30759	29417	25298	26094	21505	16405	10869
din care:													
Hoteluri	11934	15144	18605	20343	25350	24535	23313	20869	19401	20901	16477	12048	8387
Moteluri	63	120	131	94	89	110	74	84	195	205	255	124	88
Vile turistice	73	-	264	240	372	180	-	-	36	-	-	-	-
Cabane turistice	852	672	423	312	350	798	951	1217	582	592	279	424	656
Pensiuni turistice	76	90	219	47	391	29	258	253	175	142	139	85	66
Pensiuni agroturistice	1704	1622	1597	2282	2837	2897	3644	4088	3448	3243	3608	2987	1231
Apartamente și camere de închiriat	94	166	82	93	165	1344	302	330	333	308	145	230	156

6. INDICELE DE UTILIZARE NETĂ A LOCURILOR DE CAZARE

%

	2023 ¹⁾												2024
	ian.	feb.	mar.	apr.	mai	iun.	iul.	aug.	sep.	oct.	nov.	dec.	ian.
Total județ	18,9	23,7	25,0	27,9	32,5	34,3	33,6	32,1	28,5	28,5	25,5	19,0	12,2

IV. FORȚA DE MUNCĂ

7. EFECTIVUL SALARIAȚILOR - la sfârșitul perioadei

persoane

	2023 ¹⁾												2024
	ian. ¹⁾	feb. ¹⁾	mar. ¹⁾	apr. ¹⁾	mai ¹⁾	iun. ¹⁾	iul. ²⁾	aug. ²⁾	sep. ²⁾	oct. ²⁾	nov. ²⁾	dec. ²⁾	ian. ²⁾
Total județ	90492	90736	91136	91190	91404	91449	91530	91414	91545	91579	91542	91241	91863
Agricultură, vânătoare și servicii anexe, Silvicultură și Pescuit	2312	2318	2329	2330	2335	2337	2339	2336	2339	2340	2339	2331	2347
Industrie și construcții	32250	32337	32480	32499	32575	32591	32620	32579	32626	32638	32625	32517	32739
Servicii ³⁾	55930	56081	56327	56361	56494	56521	56571	56499	56580	56601	56578	56393	56777

Notă: Sectoarele de activitate sunt definite conform clasificării activităților din economia națională CAEN Rev.2.

¹⁾ Date operative ²⁾ Exclusiv forțele armate și personalul asimilat (Ministerul Apărării Naționale, Ministerul Afacerilor Interne, Serviciul Român de Informații etc.); începând cu luna septembrie 2017, inclusiv datele aferente totalității salariaților încadrați la birourile parlamentare din circumscripțiile electorale și plătiți din sume forfetare.

¹⁾ Date reestimate. Datele pentru perioada ianuarie-iunie 2023 au fost reestimate pe baza rezultatelor cercetării statistice lunare asupra câștigurilor salariale, completate cu informațiile existente în Registrul Statistic al Întreprinderilor pentru întreprinderile cu 1-3 salariați și au fost repartizate pe județe și sectoare de activitate conform distribuției obținute din cercetarea statistică anuală asupra costului forței de muncă din anul 2022.

²⁾ Începând cu luna iulie 2023, datele au fost estimate pe baza rezultatelor cercetării statistice lunare asupra câștigurilor salariale, completate cu informațiile existente în Registrul Statistic al Întreprinderilor pentru întreprinderile cu 1-3 salariați și au fost repartizate pe județe și sectoare de activitate conform distribuției obținute din cercetarea statistică anuală asupra costului forței de muncă din anul 2022.

8. CÂȘTIGUL SALARIAL MEDIU BRUT

lei/persoană

	2023 ¹⁾												2024
	ian.	feb.	mar.	apr.	mai	iun.	iul.	aug.	sep.	oct.	nov.	dec.	ian.
Total județ	5521	5558	5728	5812	5853	6065	5966	6036	6071	6231	6301	6676	6859
Agricultură, vânătoare și servicii anexe, Silvicultură și Pescuit	5823	6251	6763	6544	7493	6884	6696	6538	6542	6538	7168	8254	6237
Industrie și construcții	5404	5544	5562	5927	5642	5888	5863	5959	5831	6153	6285	6934	6574
Servicii **)	5578	5537	5790	5709	5920	6140	6000	6063	6197	6265	6276	6460	7084

¹⁾ Date operative ²⁾ Exclusiv forțele armate și personalul asimilat (Ministerul Apărării Naționale, Ministerul Afacerilor Interne, Serviciul Român de Informații etc.); începând cu luna septembrie 2017, inclusiv datele aferente totalității salariaților încadrați la birourile parlamentare din circumscripțiile electorale și plățiți din sume forfetare.

Nota 1: Datele lunare privind câștigul salarial mediu brut sunt obținute printr-o cercetare statistică selectivă. Începând cu luna ianuarie 2023, eșantionul cuprinde, pe total țară, circa 23.000 unități economico-sociale. Unitățile din „sectorul bugetar” (vezi notele metodologice) sunt cuprinse exhaustiv în cercetare, excepție făcând unitățile administrației publice locale pentru care datele la nivelul consiliilor locale comunale se culeg pe bază de eșantion reprezentativ la nivel de județ (cca. 820 de unități). Pentru sectorul economic, au fost incluse în cercetare unitățile cu 4 salariați și peste, care reprezintă 87,28% din numărul total al salariaților din acest sector.

Nota 2: Sectoarele de activitate sunt definite conform clasificării activităților din economia națională CAEN Rev.2. Informațiile privind câștigurile salariale pentru anumite activități economice conform CAEN Rev.2 din cadrul industriei și serviciilor (ex. extracția petrolului brut și a gazelor naturale, producția și furnizarea de energie electrică și termică, gaze, apă caldă și aer condiționat, poștă și de curier, intermediari financiare), în cea mai mare parte, sunt repartizate pe județe după sediul central al întreprinderii furnizoare de date.

Nota 3: Conform prevederilor naționale în vigoare (O.U.G. nr. 79/2017 cu modificările și completările ulterioare), contribuțiile de asigurări sociale de sănătate care cădeau în sarcina angajatorului au fost transferate în sarcina salariatului și, începând cu ianuarie 2018, sunt suportate în totalitate de salariat, fiind reflectate în cuantumul brut al câștigului salarial nominal. Începând cu ianuarie 2018 acest indicator nu mai este comparabil cu seriile de date anterioare anului 2018.

9. CÂȘTIGUL SALARIAL MEDIU NET

lei/persoană

	2023 ¹⁾												2024
	ian.	feb.	mar.	apr.	mai	iun.	iul.	aug.	sep.	oct.	nov.	dec.	ian.
Total județ	3436	3469	3581	3639	3699	3828	3740	3782	3811	3901	3877	4103	4182
Agricultură, vânătoare și servicii anexe, Silvicultură și Pescuit	4049	4285	4784	4466	5063	4696	4636	4509	4472	4481	4626	5249	4032
Industrie și construcții *)	3510	3622	3640	3870	3716	3872	3847	3899	3827	4039	3993	4382	4133
Servicii **)	3360	3336	3491	3461	3629	3766	3638	3680	3776	3795	3778	3891	4223

¹⁾ Date operative

²⁾ Exclusiv forțele armate și personalul asimilat (Ministerul Apărării Naționale, Ministerul Afacerilor Interne, Serviciul Român de Informații etc.); începând cu luna septembrie 2017, inclusiv datele aferente totalității salariaților încadrați la birourile parlamentare din circumscripțiile electorale și plățiți din sume forfetare.

Vezi **Notele 1-2** de la tabelul 8

Nota 3: Prevederile legale în vigoare (OUG nr. 79/2017 cu modificările și completările ulterioare) referitoare la contribuțiile de asigurări sociale, respectiv cele de asigurări sociale de sănătate care cădeau în sarcina angajatorului, transferate în sarcina salariatului începând cu luna ianuarie 2018, nu influențează comparabilitatea datelor pentru seriile de „câștig salarial mediu net lunar.”

Nota 4: Conform prevederilor legale în vigoare, salariații din domeniul cercetare – dezvoltare și inovare, respectiv din activitatea de creare de programe pentru calculator beneficiază de scutire de impozit. Pentru perioada 1 ianuarie 2019-31 decembrie 2028 inclusiv, conform OUGnr. 114/2018, salariații din domeniul construcțiilor beneficiază de unele prevederi speciale în ceea ce privește impozitul, contribuția de asigurări sociale și contribuția de asigurări sociale de sănătate.

10. NUMĂRUL ȘOMERILOR ÎNREGISTRAȚI - la sfârșitul perioadei

persoane

	2023												2024 ¹⁾
	ian.	feb.	mar.	apr.	mai	iun.	iul.	aug.	sep.	oct.	nov.	dec. ¹⁾	ian. ¹⁾
Total județ	5152	5213	5212	5043	4898	4844	4738	4916	4890	5039	4848	4691	4651
Bărbați	2433	2464	2417	2313	2191	2174	2129	2293	2302	2360	2296	2234	2201
Femei	2719	2749	2795	2730	2707	2670	2609	2623	2588	2679	2552	2457	2450

Sursa de date: Agenția Națională pentru Ocuparea Forței de Muncă

¹⁾ Date provizorii.

11. RATA ȘOMAJULUI ÎNREGISTRAT - la sfârșitul perioadei

%

	2023 ¹⁾												2024
	ian.	feb.	mar.	apr.	mai	iun.	iul.	aug.	sep.	oct.	nov.	dec.	ian. ²⁾
Total județ	3,0	3,1	3,1	3,0	2,9	2,8	2,8	2,9	2,9	3,0	2,8	2,8	2,7
Bărbați	2,4	2,4	2,4	2,3	2,2	2,2	2,1	2,3	2,3	2,3	2,3	2,2	2,2
Femei	3,9	3,9	4	3,9	3,9	3,8	3,7	3,8	3,7	3,8	3,7	3,5	3,5

Sursa de date: Agenția Națională pentru Ocuparea Forței de Muncă

¹⁾ Rata șomajului înregistrat, recalculată cu populația activă civilă la 1 ianuarie 2023. Date definitive.

²⁾ Date provizorii.

V. INDICATORI SOCIALI

12. NUMĂRUL MEDIU ȘI PENSIA MEDIE LUNARĂ A PENSIONARILOR DE ASIGURĂRI SOCIALE DE STAT

	2022				2023			
	trim.I	trim.II	trim.III	trim.IV	trim.I	trim.II	trim.III	trim.IV
Numărul mediu al pensionarilor - persoane	108514	108241	108125	108188	107878	107862	107744	107780
Pensia medie – lei	1704	1706	1709	1711	1928	1932	1934	1937

13. MIȘCAREA NATURALĂ A POPULAȚIEI (persoane cu domiciliul sau reședința obișnuită în România)

date absolute

	2023 ¹⁾												număr 2024
	ian.	feb.	mar.	apr.	mai	iun.	iul.	aug.	sep.	oct.	nov.	dec.	ian.
Născuți-vii	320	253	285	236	303	273	344	387	340	297	267	268	327
Decedați	595	510	516	483	513	479	465	449	441	514	502	565	595
Spor natural	-275	-257	-231	-247	-210	-206	-121	-62	-101	-217	-235	-297	-268
Căsătorii	93	87	88	180	215	254	432	426	377	219	117	77	70
Divorțuri	14	52	72	72	79	67	42	44	23	46	40	31	13
Decedați sub 1 an	2	1			2	1	2	1	1	2	2	3	6

¹⁾ Date provizorii

Notă: Repartizarea pe județe s-a făcut astfel: născuți-vii după domiciliul sau reședința mamei, iar în lipsa acestora, după domiciliul sau reședința tatălui, decesele după domiciliul sau reședința decedatului, căsătoriile după locul încheierii și divorțurile după ultimul domiciliu comun al soților.

VI. CONSTRUCȚII

14. AUTORIZAȚII DE CONSTRUIRE ELIBERATE PENTRU CLĂDIRI REZIDENȚIALE

	2023												număr 2024
	ian.	feb.	mar.	apr.	mai	iun.	iul.	aug.	sep.	oct.	nov.	dec.	ian.
Total județ	70	85	118	93	121	109	87	82	112	106	98	70	59

15. LOCUINȚE TERMINATE

	2022				2023			
	trim.I	trim.II	trim.III	trim.IV	trim.I	trim.II	trim.III	trim.IV ¹⁾
Locuințe terminate	228	243	382	360	251	343	278	448
mediul urban	28	42	118	98	85	98	48	154
mediul rural	200	201	266	262	166	245	230	294

¹⁾ Date provizorii

Notă: Indicatorul "Locuințe terminate" se referă la totalul locuințelor finalizate în cursul trimestrului.

VII. ALȚI INDICATORI

16. ÎNMATRICULĂRI DE SOCIETĂȚI COMERCIALE CU PARTICIPARE STRĂINĂ LA CAPITALUL SOCIAL SUBSCRIS în luna ianuarie 2024

	Înmatriculări de societăți comerciale -număr-	Valoarea capitalului social total subscris exprimat în:		
		Moneda națională - mii lei -	Valută	
			Dolari SUA	EURO
Total județ	3	0,6	128,9	118,6

Sursa de date: Oficiul Național al Registrului Comerțului

**TABELE STATISTICE ȘI
COMENTARII
LA NIVEL DE JUDEȚ**

I. COMERȚ INTERNAȚIONAL

1.EXPORTURILE FOB DE MĂRFURI, PE SECȚIUNI ȘI PE PRINCIPALELE CAPITOLE DIN NOMENCLATORUL COMBINAT (NC)

Cod NC	Secțiuni, capitole din NC	2022		2023				
		nov	dec	ian ²⁾	feb ²⁾	mar ²⁾	apr ²⁾	mai ²⁾
	TOTAL	126639	89361	106151	116332	127286	113513	128228
	din care:							
I	ANIMALE VII SI PRODUSE ANIMALE	822	426	106151	116332	127286	113513	128228
VI	PRODUSE ALE INDUSTRIEI CHIMICE SI ALE INDUSTRIILOR CONEXE	3532	4122	1113	1065	619	652	1337
28	PRODUSE CHIMICE ANORGANICE; COMPUSI ANORGANICI SAU ORGANICI AI METALELOR PREȚIOASE, AI ELEMENTELOR R	846	675	2204	4754	3671	3442	2767
32	EXTRACTE TANANTE SAU COLORANTE; TANINI SI DERIVATII LOR; PIGMENTI SI ALTE SUBSTANȚE COLORANTE; VOPSE	1822	998	200	414	486	281	395
VII	MATERIALE PLASTICE, CAUCIUC SI ARTICOLE DIN ACESTEA	1288	559	1372	1814	2463	1251	1636
IX	PRODUSE DE LEMN, PLUTA SI IMPLETITURI DIN NUIELE	2384	2293	810	1304	1648	967	1056
XI	MATERII TEXTILE SI ARTICOLE DIN ACESTEA	4681	4902	2281	2252	2775	2860	2806
61	IMBRACAMINTE SI ACCESORII DE IMBRACAMINTE, TRICOTATE SAU CROSETATE	2303	2309	4439	4574	5231	5074	6400
62	IMBRACAMINTE SI ACCESORII DE IMBRACAMINTE, ALTELE DECAT CELE TRICOTATE SAU CROSETATE	567	1118	1793	1823	1711	2415	3026
63	ALTE ARTICOLE TEXTILE CONFECTIONATE; SETURI; IMBRACAMINTE PURTATA SAU UZATA SI ARTICOLE TEXTILE PURT	1696	1276	811	860	1338	1068	1306
XV	METALE COMUNE SI ARTICOLE DIN ACESTEA	63039	35500	1724	1724	2013	1497	1939
72	FONTA, FIER SI OTEL	55501	30329	59318	56290	60434	52105	57794
73	ARTICOLE DIN FONTA, DIN FIER SAU DIN OTEL	7339	4593	53252	49954	52911	46793	50657
XVI	MASINI, APARATE SI ECHIPAMENTE ELECTRICE; APARATE DE INREGISTRAT SAU DE REPRODUS SUNETUL SI IMAGINIL	43258	34192	6038	6277	7426	5296	7079
84	REACTOARE NUCLEARE, CAZANE, MASINI, APARATE SI DISPOZITIVE MECANICE; PARTI ALE ACESTORA	42435	33341	30356	37139	40309	33126	38392
85	MASINI, APARATE SI ECHIPAMENTE ELECTRICE SI PARTI ALE ACESTORA; APARATE DE INREGISTRAT SAU DE REPROD	822	850	30015	36142	39646	32589	37514
XX	MARFURI SI PRODUSE DIVERSE	2405	2012	340	997	664	537	878
94	MOBILA; MOBILIER MEDICO-CHIRURGICAL; ARTICOLE DE PAT SI SIMILARE; APARATE DE ILUMINAT NEDENUMITE SI	2394	1999	2572	2079	1963	1406	1785

¹⁾ Date provizorii; ²⁾ Date revizuite

mii euro

2023							Sectiuni, capitole din NC	Cod NC
iun ²⁾	iul ²⁾	aug ²⁾	sep ²⁾	oct ²⁾	nov ¹⁾	1.I.-30.XI. ¹⁾		
117795	111671	104026	114707	112231	107836	1259776	TOTAL din care:	
2028	1627	1373	1055	711	612	12192	ANIMALE VII SI PRODUSE ANIMALE	I
2236	2249	3773	1574	2396	1919	30985	PRODUSE ALE INDUSTRIEI CHIMICE SI ALE INDUSTRIILOR CONEXE	VI
490	348	399	374	355	397	4138	PRODUSE CHIMICE ANORGANICE; COMPUSI ANORGANICI SAU ORGANICI AI METALELOR PRETIOASE, AI ELEMENTELOR R	28
1252	1283	752	676	1405	1146	15051	EXTRACTE TANANTE SAU COLORANTE; TANINI SI DERIVATII LOR; PIGMENTI SI ALTE SUBSTANTE COLORANTE; VOPSE	32
878	1074	996	1128	1097	965	11924	MATERIALE PLASTICE, CAUCIUC SI ARTICOLE DIN ACESTEA	VII
864	1938	1422	2004	2292	2832	24325	PRODUSE DE LEMN, PLUTA SI IMPLETITURI DIN NUIELE	IX
5791	4991	5299	4521	4125	4347	54791	MATERII TEXTILE SI ARTICOLE DIN ACESTEA	XI
3866	3391	3384	2230	1918	1818	27376	IMBRACAMINTE SI ACCESORII DE IMBRACAMINTE, TRICOTATE SAU CROSETATE	61
1077	831	434	710	494	515	9444	IMBRACAMINTE SI ACCESORII DE IMBRACAMINTE, ALTELE DECAT CELE TRICOTATE SAU CROSETATE	62
768	657	1363	1445	1607	1920	16656	ALTE ARTICOLE TEXTILE CONFECTIONATE; SETURI; IMBRACAMINTE PURTATA SAU UZATA SI ARTICOLE TEXTILE PURT	63
52332	47133	43741	47144	45737	44315	566345	METALE COMUNE SI ARTICOLE DIN ACESTEA	XV
46735	41157	38958	42341	40308	38973	502038	FONTA, FIER SI OTEL	72
5550	5925	4751	4725	5363	5311	63741	ARTICOLE DIN FONTA, DIN FIER SAU DIN OTEL	73
38717	39705	36094	41387	40582	41214	417021	MASINI, APARATE SI ECHIPAMENTE ELECTRICE; APARATE DE INREGISTRAT SAU DE REPRODUS SUNETUL SI IMAGINIL	XVI
38134	38738	35475	40764	39673	40716	409406	REACTOARE NUCLEARE, CAZANE, MASINI, APARATE SI DISPOZITIVE MECANICE; PARTI ALE ACESTORA	84
583	967	619	623	909	498	7615	MASINI, APARATE SI ECHIPAMENTE ELECTRICE SI PARTI ALE ACESTORA; APARATE DE INREGISTRAT SAU DE REPROD	85
1242	1245	1572	2161	2288	2970	21284	MARFURI SI PRODUSE DIVERSE	XX
1232	1234	1562	2148	2277	2954	21143	MOBILA; MOBILIER MEDICO-CHIRURGICAL; ARTICOLE DE PAT SI SIMILARE; APARATE DE ILUMINAT NEDENUMITE SI	94

2. IMPORTURILE CIF DE MĂRFURI, PE SECȚIUNI ȘI PE PRINCIPALELE CAPITOLE DIN NOMENCLATORUL COMBINAT (NC)

Cod NC	Secțiuni, capitole din NC	2022		2023				
		nov	dec	ian ²⁾	feb ²⁾	mar ²⁾	apr ²⁾	mai ²⁾
	TOTAL - din care:	103763	75378	93125	96772	111240	88419	106691
V	PRODUSE MINERALE	436	220	211	258	446	207	314
25	SARE, SULF, PIETRE, IPSOS, VAR SI CIMENT	152	95	139	157	123	112	124
27	COMBUSTIBILI SI ULEIURI MINERALE	280	124	71	101	320	95	191
VI	PRODUSE ALE INDUSTRIEI CHIMICE SI ALE INDUSTRIILOR CONEXE	4311	4296	4078	3136	4284	3854	4194
28	PRODUSE CHIMICE ANORGANICE	657	663	1578	682	1025	710	682
29	PRODUSE CHIMICE ORGANICE	587	577	286	512	703	391	563
32	EXTRACTE TANANTE SAU COLORATE; TANINI SI DERIVATII LOR	1739	1607	1300	879	1428	1476	1258
VII	MATERIALE PLASTICE, CAUCIUC SI ARTICOLE DIN ACESTEA	15148	7876	8369	9912	11632	8425	11597
39	MATERIALE PLASTICE SI ARTICOLE DIN MATERIALE PLASTICE	14196	7447	7669	9243	10880	8023	10919
40	CAUCIUC SI ARTICOLE DIN CAUCIUC	953	430	701	669	752	402	679
IX	PRODUSE DE LEMN, PLUTA SI IMPLETITURI DIN NUJIELE	950	401	570	557	444	503	963
44	LEMN, CARBUNE DE LEMN SI ARTICOLE DIN LEMN	949	399	567	555	442	500	961
X	PASTA DE LEMN, DESEURI DE HARTIE SAU DE CARTON; HARTIE SI CARTON SI ARTICOLE DIN ACESTEA	2156	2023	1400	1311	1837	1402	1433
48	HARTIE SI CARTON; ARTICOLE DIN HARTIE SI CARTON	2135	1998	1377	1242	1714	1100	1245
XI	MATERII TEXTILE SI ARTICOLE DIN ACESTEA	3063	3827	3291	3759	3368	3371	3342
51	LANA, PAR FIN SAU GROSIER DE ANIMALE; FIRE SI TESATURI DIN PAR DE CAL	668	594	555	579	606	1104	1058
52	BUMBAC	205	268	346	258	269	201	256
54	FILAMENTE SINTETICE SAU ARTIFICIALE	439	937	821	878	678	546	547
55	FIBRE SINTETICE SAU ARTIFICIALE DISCONTINUE	535	844	556	942	473	492	646
58	TESATURI SPECIALE; TESATURI BUCLATE; DANTELE, TAPISERIE; PASMANTERIE, BRODERII	86	41	111	63	67	107	71
61	ARTICOLE SI ACCESORII DE IMBRACAMINTE, TRICOTATE SAU CROSETATE	27	125	78	75	116	105	77
62	ARTICOLE SI ACCESORII DE IMBRACAMINTE, ALTELE	53	54	48	31	116	102	97
63	ALTE ARTICOLE TEXTILE CONFECTIONATE	635	517	392	324	318	76	152
XIII	ARTICOLE DIN PIATRA, CIMENT, CERAMICA, STICLA SI DIN ALTE MATERIALE SIMILARE	1955	1456	2069	2083	2217	2012	2543
69	PRODUSE CERAMICE	830	685	710	769	563	630	737
70	STICLA SI ARTICOLE DIN STICLA	827	497	851	931	1133	1037	1476
XV	METALE COMUNE SI ARTICOLE DIN ACESTEA	40814	25794	39066	42196	48620	35781	38338
72	FONTA, FIER SI OTEL	32941	19734	31896	35229	39342	28776	30114
73	PRODUSE DIN FONTA, FIER SI OTEL	5895	4653	5465	5274	7061	5395	6350
74	CUPRU SI ARTICOLE DIN CUPRU	343	200	270	219	332	308	235
76	ALUMINIU SI ARTICOLE DIN ALUMINIU	821	500	869	936	992	684	1042
83	ARTICOLE DIVERSE DIN METALE COMUNE	639	409	414	328	744	468	475
XVI	MASINI, APARATE SI ECHIPAMENTE ELECTRICE; APARATE DE INREGISTRAT SAU DE REPRODUS SUNETUL SI IMAGINIL	25585	18224	17460	18530	20862	15598	20170
84	CAZANE, TURBINE, MOTOARE, APARATE SI DISPOZITIVE MECANICE, PARTI ALE ACESTORA	14469	12264	10449	12027	13243	8753	12710
85	MASINI, APARATE SI ECHIPAMNTE ELCTRICE; APARATE DE INREGISTRAT SAU DE REPRODUS SUNETUL SI IMAGINI DE	11116	5960	7011	6504	7619	6845	7461
XVII	MIJLOACE DE TRANSPORT	4565	6089	7190	6198	6319	3764	5495
87	AUTOMOBILE, TRACTOARE SI ALTE VEHICULE TERESTRE	4557	6061	7180	6182	6297	3755	5486
XX	MARFURI SI PRODUSE DIVERSE	1128	1365	984	1061	1389	980	1534
94	MOBILA; APARATE DE ILUMINAT SI ALTE ARTICOLE SIMILARE; CONSTRUCTII PREFABRICATE	778	1058	675	762	913	731	1076
96	ARTICOLE DIVERSE	130	110	132	128	161	159	119

¹⁾ Date provizorii; ²⁾ Date revizuite

2023							Sectiuni, capitole din NC	Cod NC
iun ²⁾	iul ²⁾	aug ²⁾	sep ²⁾	oct ²⁾	nov ¹⁾	1.I.-30.XI. ¹⁾		
85846	87431	90923	96713	112476	109690	1079325	TOTAL - din care:	
254	474	199	260	394	416	3433	PRODUSE MINERALE	V
89	93	30	66	163	53	1151	SARE, SULF, PIETRE, IPSOS, VAR SI CIMENT	25
162	381	164	193	230	356	2263	COMBUSTIBILI SI ULEIURI MINERALE	27
3979	5809	3707	3462	6454	4494	47451	PRODUSE ALE INDUSTRIEI CHIMICE SI ALE INDUSTRIILOR CONEXE	VI
662	961	287	837	778	381	8583	PRODUSE CHIMICE ANORGANICE	28
341	499	538	460	591	454	5338	PRODUSE CHIMICE ORGANICE	29
1527	1829	1558	1299	2004	1847	16404	EXTRACTE TANANTE SAU COLORATE; TANINI SI DERIVATII LOR	32
9417	9411	10765	11936	12469	12689	116623	MATERIALE PLASTICE, CAUCIUC SI ARTICOLE DIN ACESTEA	VII
8940	8861	10278	11210	11740	11906	109669	MATERIALE PLASTICE SI ARTICOLE DIN MATERIALE PLASTICE	39
477	550	487	726	729	783	6954	CAUCIUC SI ARTICOLE DIN CAUCIUC	40
674	877	967	644	386	666	7251	PRODUSE DE LEMN, PLUTA SI IMPLETITURI DIN NUIELE	IX
672	875	965	641	381	664	7223	LEMN, CARBUNE DE LEMN SI ARTICOLE DIN LEMN	44
1036	980	1371	1198	1849	1669	15487	PASTA DE LEMN, DESEURI DE HARTIE SAU DE CARTON; HARTIE SI CARTON SI ARTICOLE DIN ACESTEA	X
995	909	1340	1102	1618	1584	14227	HARTIE SI CARTON; ARTICOLE DIN HARTIE SI CARTON	48
2507	2410	1469	3083	3097	2420	32118	MATERII TEXTILE SI ARTICOLE DIN ACESTEA	XI
505	680	252	834	535	87	6794	LANA, PAR FIN SAU GROSIER DE ANIMALE; FIRE SI TESATURI DIN PAR DE CAL	51
178	169	64	117	343	282	2483	BUMBAC	52
606	494	400	516	630	463	6578	FILAMENTE SINTETICE SAU ARTIFICIALE	54
480	236	175	614	486	337	5438	FIBRE SINTETICE SAU ARTIFICIALE DISCONTINUE	55
71	50	66	44	81	68	800	TESATURI SPECIALE; TESATURI BUCLATE; DANTELE, TAPISERIE; PASMANTERIE, BRODERII	58
51	45	38	81	70	51	788	ARTICOLE SI ACCESORII DE IMBRACAMINTE, TRICOTATE SAU CROSETATE	61
57	88	43	59	51	86	778	ARTICOLE SI ACCESORII DE IMBRACAMINTE, ALTELE	62
122	222	111	262	281	342	2601	ALTE ARTICOLE TEXTILE CONFECTIONATE	63
2217	2208	2520	2574	2334	2572	25350	ARTICOLE DIN PIATRA, CIMENT, CERAMICA, STICLA SI DIN ALTE MATERIALE SIMILARE	XIII
860	656	682	862	542	456	7465	PRODUSE CERAMICE	69
992	1075	1313	1340	1301	1646	13096	STICLA SI ARTICOLE DIN STICLA	70
31932	32170	26133	36928	46177	39057	416398	METALE COMUNE SI ARTICOLE DIN ACESTEA	XV
24899	25424	20698	29831	38615	31345	336172	FONTA, FIER SI OTEL	72
5066	4747	3806	5367	5909	5213	59655	PRODUSE DIN FONTA, FIER SI OTEL	73
305	308	278	350	269	314	3187	CUPRU SI ARTICOLE DIN CUPRU	74
922	1003	683	791	760	1337	10017	ALUMINIU SI ARTICOLE DIN ALUMINIU	76
564	580	472	435	405	662	5547	ARTICOLE DIVERSE DIN METALE COMUNE	83
17327	17619	22222	19162	26568	29901	225419	MASINI, APARATE SI ECHIPAMENTE ELECTRICE; APARATE DE INREGISTRAT SAU DE REPRODUS SUNETUL SI IMAGINIL	XVI
10149	11376	14516	11183	16921	19762	141089	CAZANE, TURBINE, MOTOARE, APARATE SI DISPOZITIVE MECANICE, PARTI ALE ACESTORA	84
7178	6242	7706	7979	9647	10139	84330	MASINI, APARATE SI ECHIPAMNTE ELCTRICE; APARATE DE INREGISTRAT SAU DE REPRODUS SUNETUL SI IMAGINI DE	85
6306	5862	5088	3948	4622	3037	57828	MIJLOACE DE TRANSPORT	XVII
6295	5851	5076	3938	3515	3028	56604	AUTOMOBILE, TRACTOARE SI ALTE VEHICULE TERESTRE	87
990	1036	1308	1237	1319	1198	13036	MARFURI SI PRODUSE DIVERSE	XX
809	761	980	1001	993	905	9606	MOBILA; APARATE DE ILUMINAT SI ALTE ARTICOLE SIMILARE; CONSTRUCTII PREFABRICATE	94
71	95	79	161	151	94	1351	ARTICOLE DIVERSE	96

II. FORȚĂ DE MUNCĂ

1. SITUAȚIA ȘOMERILOR ÎNREGISTRAȚI LA DATA DE 31.I.2024

	Total		din care:					
	Total	Femei	Muncitori		Studii medii		Studii superioare	
			Total	Femei	Total	Femei	Total	Femei
Nr. total de șomeri înregistrați	4651	2450	3518	1746	976	600	157	104
Beneficiază de indemnizație de șomaj:	1181	698	556	295	508	322	117	81
- Nr. șomeri în evidență și plată ptr. Indemnizație de șomaj	1011	610	513	276	395	261	103	73
- Nr. beneficiarilor de indemnizație de integrare profesională	170	88	43	19	113	61	14	8
Șomeri neindemnizați¹⁾	3470	1752	2962	1451	468	278	40	23

¹⁾ Nu beneficiază de prevederile Legii nr.1/1991 și republicată în anul 1994

III. SINTEZA PRINCIPALILOR INDICATORI ECONOMICI – SOCIALI LA NIVEL DE JUDEȚ

- date operative –

1. Industrie

Indicii producției industriale

	Ianuarie 2024 față de:	
	Decembrie 2023	ianuarie 2023
Industrie - total	102,6	85,5
din care:		
Industria prelucrătoare	102,8	85,6

1.1. Comparație cu luna precedentă

Producția industrială realizată în luna ianuarie 2024 a înregistrat o creștere pe ansamblu cu 2,6% față de luna decembrie 2023, datorită creșterilor înregistrate în principal în industria prelucrătoare (+2,8%).

În industria prelucrătoare, cele mai mari creșteri s-au înregistrat în următoarele ramuri: fabricarea de echipamente electrice (+66,5%), industria construcțiilor metalice (+34,4%), fabricarea altor produse din minerale nemetalice (+21,7%), etc.

Scăderi mai mari s-au înregistrat în: industria alimentară (-17,8%), fabricarea produselor chimice (-9,5%), fabricarea de mobilă (-2,0%), etc.

În luna ianuarie 2024, **cifra de afaceri din industrie**, în termeni nominali, a fost mai mare cu 20,9% față de luna decembrie 2023.

1.2. Comparație cu luna corespunzătoare din anul precedent

În luna ianuarie 2024 comparativ cu luna corespunzătoare din anul 2023, **producția industrială** a scăzut cu 14,5%, ca urmare a scăderilor înregistrate în principal în industria prelucrătoare (-14,4%).

În cadrul industriei prelucrătoare cele mai mari scăderi s-au înregistrat în următoarele ramuri: fabricarea de mobilă (-52,3%), fabricarea de mașini, utilaje și echipamente (-51,1%), fabricarea articolelor de îmbrăcăminte (-31,1%), etc.

Creșteri s-au înregistrat doar în fabricarea altor mijloace de transport (+9,6%).

În luna ianuarie 2024, **indicele valoric al cifrei de afaceri totală** a unităților industriale a crescut cu 2,3% față de luna ianuarie 2023.

2. Comerțul internațional de bunuri

Exporturile FOB realizate în perioada 1.I - 30.XI.2023 au fost de 1259776 mii euro, în scădere cu 11,3% față de perioada corespunzătoare din anul 2022.

În structura exporturilor, patru din cele nouă secțiuni de bunuri din Clasificarea Standard de Comerț Internațional dețin împreună 84,9% din totalul exporturilor, după cum urmează: metale comune și articole din acestea (45,0%), mașini, aparate și echipamente electrice (33,1%), materii textile și articole din acestea (4,3%), produse ale industriei chimice și ale industriilor conexe (2,5 %).

Importurile CIF în perioada 1.I - 30.XI.2023 au însumat 1079325 mii euro, valoarea acestora fiind mai mică față de perioada corespunzătoare a anului precedent cu 15,9%.

În structura importurilor patru secțiuni de bunuri din Clasificarea Standard de Comerț Internațional dețin împreună 75,6% din totalul importurilor, după cum urmează: metale comune și articole din acestea (38,6%), mașini, aparate și echipamente electrice (20,9%), materiale plastice, cauciuc și articole din acestea (10,8%), mijloace de transport (5,3%), etc.

Soldul balanței comerciale a înregistrat un excedent de 180451 mii euro.

Rata de acoperire a importurilor prin exporturi a fost în perioada 1.I - 30.XI.2023 de 116,7%, cu 6,1 puncte procentuale peste nivelul din perioada corespunzătoare a anului anterior.

Exporturile județului Dâmbovița în perioada 1.I. - 30.XI.2023 s-au îndreptat, în special, către Germania (15,5%), Italia (12,9%), Ucraina (7,2%), etc. Principalele țări din care au provenit importurile județului Dâmbovița sunt: Italia (25,0%), Turcia (20,9%), China (8,2%),etc.

3. Turism

Sosirile în structurile de primire turistică cu funcțiuni de cazare turistică în luna ianuarie 2024 au scăzut cu 42,1% față de luna ianuarie 2023. Pe tipuri de structuri de primire turistică, în luna ianuarie 2024, sosirile înregistrate în hoteluri au reprezentat 71,4% din numărul total de sosiri, urmate de pensiunile agroturistice cu 14,0% și de cabanele turistice cu 6,7%, etc.

Înnoptările în structurile de primire turistică cu funcțiuni de cazare turistică au scăzut în luna ianuarie 2024 cu 29,0% față de luna ianuarie 2023. În luna ianuarie 2024, în totalul înnoptărilor în structurile de primire turistică cu funcțiuni de cazare turistică, hotelurile dețineau ponderea cea mai mare cu 77,2%, urmate de pensiunile agroturistice cu 11,3%, cabane turistice cu 6,0%etc.

Indicele de utilizare netă a locurilor de cazare a fost în luna ianuarie 2024 de 12,2% pe total structuri cu funcțiuni de cazare turistică, față de 18,9 % cât a fost în luna ianuarie 2023.

Sosirile vizitatorilor străini în județul Dâmbovița au crescut în luna ianuarie 2024 cu 34,9% față de luna ianuarie 2023. Majoritatea vizitatorilor străini provin din țări situate în Europa (89,0%).

Din numărul vizitatorilor străini din Europa, în județul Dâmbovița, 54,2% provin din statele Uniunii Europene.

4. Construcții

În luna ianuarie 2024 **s-au eliberat, pentru clădiri rezidențiale, 59 autorizații de construire**, în scădere cu 15,7% față de luna corespunzătoare din anul 2023. Pe medii de rezidență, cea mai mare parte a autorizațiilor de construire (79,7% din total) au fost eliberate în mediul rural.

5. Înmatriculări societăți comerciale

Conform datelor comunicate de Camera de Comerț și Industrie a României, Oficiul Național al Registrului Comerțului, în luna ianuarie 2024, în județul Dâmbovița au fost **înmatriculate 3 societăți comercială cu participare străină**, cu o valoare a capitalului social subscris total exprimat în monedă națională de 0,6 mii lei (128,9 dolari SUA sau 118,6 Euro). În ierarhia județelor țării, în luna ianuarie 2024, Dâmbovița ocupa locul 21 în ceea ce privește numărul societăților cu participare străină și locul 27 în funcție de capitalul social total exprimat în valută.

6. Piața forței de muncă

Efectivul salariaților din județul Dâmbovița la sfârșitul lunii ianuarie 2024 a fost de 91863 persoane, în creștere cu 622 persoane față de luna decembrie 2023 și cu 1371 persoane față de luna corespunzătoare din anul 2023.

7. Câștiguri salariale

Câștigul salarial mediu nominal brut în județul Dâmbovița, în luna ianuarie 2024 a fost de 6859 lei, iar **câștigul salarial mediu nominal net** de 4182 lei.

În județul Dâmbovița, câștigurile salariale s-au situat sub nivelul celor înregistrate pe total țară cu 14,0%, atât la câștigul salarial mediu brut, și cu 13,9% la câștigul salarial mediu net.

Comparativ cu luna decembrie 2023, **raportul dintre indicele câștigului salarial mediu net și indicele prețurilor de consum** a fost de 100,8% în luna ianuarie 2024, de 113,3% față de luna corespunzătoare a anului 2023 și 202,5% comparativ cu luna octombrie 1990.

8. Șomaj

Numărul șomerilor înregistrați la sfârșitul lunii ianuarie 2024, potrivit datelor furnizate de Agenția Județeană de Ocupare a Forței de Muncă era de 4651, persoane, în scădere cu 40 persoane față de luna decembrie 2023. Din numărul total de șomeri, 25,4% beneficiază de ajutor de șomaj și 74,6% sunt în evidența oficiilor forței de muncă fără a beneficia de drepturi bănești.

La aceeași dată, femeile reprezentau 52,7 % din numărul total de șomeri înregistrați, 59,1% din numărul beneficiarilor de ajutor de șomaj și 50,5% din cel al persoanelor care nu beneficiază de drepturi bănești.

Numărul șomerilor neindemnizați, aflați în evidența Agenției Județene de Ocupare a Forței de Muncă, la data de 31.I.2024 era de 3470 persoane.

Rata șomajului înregistrat în luna ianuarie 2024 a fost de 2,7% în raport cu populația activă civilă totală, sub cea înregistrată la nivel național (3,0%).

Rata șomajului pentru femei a fost cu 1,3 puncte procentuale mai mare decât cea înregistrată pentru bărbați (3,5% față de 2,2%).

9. Prețuri

Rata inflației, determinată pe baza evoluției prețurilor de consum al populației, a fost în luna ianuarie 2024 de 1,10 % față de luna decembrie 2023 și de 7,41% față de luna ianuarie 2023.

În luna ianuarie 2024, **prețurile de consum** au crescut cu 1,34% la mărfurile alimentare, cu 0,74% la mărfurile nealimentare și cu 1,55% la servicii ,față de luna decembrie 2023.

Indicii prețurilor de consum al populației

- % -

	Ianuarie 2024 față de:			Rata lunară a inflației, în perioada 1I.-31.I	
	dec. 2023	ian. 2023	oct. 1990	2024	2023
TOTAL	101,10	107,41	615850,36	1,1	0,3
Mărfuri alimentare	101,34	105,64	439759,55	1,3	1,5
Mărfuri nealimentare	100,74	107,36	693490,95	0,7	-1,0
Servicii	101,55	110,91	1092149,83	1,6	1,8

În cadrul grupei de **mărfuri alimentare** s-au înregistrat creșteri de prețuri la : alte legume și conserve de legume (+3,92%), fructe proaspete (+3,37%), cartofi (+2,17%), etc.

Scaderi mai mari s-au înregistrat la : mălai (-3,72%), ulei comestibil (-2,07%), făina (-1,29%), etc.

La **mărfurile nealimentare**, cele mai semnificative creșteri ale prețurilor s-au înregistrat la tutun țigări (+3,32%), combustibil (+1,39%), mobilă (+1,03%), etc.

Evoluția tarifelor la **servicii** a fost influențată de creșterea tarifelor la transport aerian(+21,12%), servicii poștale (+17,28%), apă, canal, salubritate (+4,19%), etc.

10. Demografie

Evoluția **fenomenelor demografice** în luna ianuarie 2024, comparativ cu luna decembrie 2023 s-a caracterizat prin creșterea natalității și a mortalității.

Nupțialitatea și divorțialitatea au înregistrat scăderi față de decembrie 2023.

Natalitate. În luna ianuarie 2024 s-au născut 327 copii, cu 59 copii mai mulți decât în luna decembrie 2023 și cu 7 față de luna ianuarie 2023.

Mortalitate. Numărul deceselor înregistrate în luna ianuarie 2024 a fost de 595 în creștere cu 30 decese față de luna decembrie 2023 și la fel cu cele din luna ianuarie 2023.

Sporul natural. Ca urmare a faptului că numărul nașcuțiilor vii a fost mai mic decât cel al deceselor, în luna ianuarie 2024 s-a înregistrat un **spor natural negativ** de -268 persoane (-297 în luna decembrie 2023 și -275 în luna ianuarie 2023).

Nupțialitate. La oficiile de stare civilă în luna ianuarie 2024 s-au înregistrat 70 căsătorii, în scădere cu 7 căsătorii față de nivelul înregistrat în luna anterioară și cu 23 față de cel înregistrat în luna ianuarie 2023.

Divorțialitate. Prin hotărâri judecătorești definitive și conform Legii nr 202 / 2010 s-au pronunțat 13 divorțuri, în scădere cu 18 față de luna precedentă și cu 1 divorț față de luna ianuarie 2023. S-au înregistrat 6 decese la copii cu vârstă sub un an în luna ianuarie 2024, față de 2 decese în luna ianuarie 2023.

Note metodologice

Indicele producției industriale (IPI) măsoară evoluția rezultatelor activităților cu caracter industrial de la o perioadă la alta, acesta fiind un indice de volum. Pentru calculul indicelui producției industriale se utilizează date cantitative privind producția unui număr însemnat de produse, care constituie un eșantion reprezentativ pe principalele grupe industriale. Calculul IPI se mai poate realiza de asemenea și pe baza valorii producției industriale realizată de unitățile din nomenclator. Valoarea producției realizate se calculează din înmulțirea producției fizice realizate cu prețul mediu al producției livrate.

Indicii valorici ai cifrei de afaceri din industrie (ICA) caracterizează evoluția veniturilor totale, înregistrate în perioada respectivă, provenite atât din activitățile principale, cât și din activitățile secundare ale întreprinderilor din eșantion. Cifra de afaceri nu include TVA și veniturile din vânzarea sau transferul de mijloace fixe. Raportarea cifrei de afaceri pe județe se face după sediul central al întreprinderii furnizoare de date.

În conformitate cu prevederile Regulamentului Consiliului European nr. 1165/1998, Regulamentul Consiliului și Parlamentului European nr. 1158/2005 cu privire la statisticile pe termen scurt, Regulamentul Consiliului și Parlamentului European nr. 2152/2019 și Regulamentul Consiliului și Parlamentului European nr. 1197/2020, în calculul indicelui cifrei de afaceri, se cuprind diviziunile CAEN Rev.2: 05÷33. Conform recomandărilor europene indicii valorici ai cifrei de afaceri din industrie sunt calculați ca indici nedeflatați, adică sunt exprimați în termeni nominali.

Comerțul internațional cu bunuri. Statisticile de comerț internațional cu bunuri se stabilesc prin însumarea datelor din sistemele INTRASTAT și EXTRASTAT:

- sistemul INTRASTAT, pentru comerțul intra-UE, include schimburile de bunuri între România și celelalte state membre ale Uniunii Europene;
 - sistemul EXTRASTAT, pentru comerțul extra-UE, include schimburile de bunuri între România și statele care nu sunt membre ale Uniunii Europene.
- Sfera de cuprindere

Comerțul INTRA-UE cuprinde expedierile de bunuri din România cu destinația alt stat membru UE și introducerile de bunuri în România provenind din alt stat membru UE.

Expedierile din România includ:

- bunuri în liberă circulație care părăsesc teritoriul statistic al României cu destinația alt stat membru UE;
- bunuri care au fost plasate sub procedura vamală de prelucrare activă (în interiorul țării) sau prelucrare sub control vamal în România și care sunt destinate altor state membre.

Introducerile în România includ:

- bunuri în liberă circulație într-un stat membru UE, care intră pe teritoriul statistic al României;
- bunuri care au fost plasate sub procedura vamală de prelucrare activă sau prelucrare sub control vamal în alt stat membru UE și care intră pe teritoriul statistic al României.

Comerțul EXTRA-UE cuprinde schimburile de bunuri între România și statele nemembre UE, având ca obiect: importul direct de bunuri pentru consum, bunurile importate scoase din antrepozitele vamale sau zonele libere pentru a fi puse în consum, exportul de bunuri de origine națională, precum și exportul de bunuri importate, declarate pentru consumul intern.

Se cuprind, de asemenea:

- importurile temporare de bunuri străine pentru prelucrare activă (în interiorul țării);
- exporturile de produse compensatoare rezultate după prelucrarea activă;
- exporturile temporare de bunuri pentru prelucrare pasivă (prelucrare în alte țări);
- importurile de produse compensatoare rezultate după prelucrarea în afara țării și bunurile importate sau exportate în sistemul de leasing financiar (la valoarea integrală a bunurilor);

- quasi-exporturile, pentru care sunt întocmite, la frontiera națională, declarații vamale de export aferente tranzacțiilor internaționale ale operatorilor economici nerezidenți.

Nu sunt cuprinse în comerțul internațional: bunurile în tranzit, bunurile temporar admise/scoase în/din țară (cu excepția celor pentru prelucrare), bunurile achiziționate de organizații internaționale pentru utilizări proprii în România, bunurile pentru și după reparații și piesele de schimb aferente.

- Valoarea bunurilor expediate/exportate și introduse/importate

Se stabilește pe baza prețurilor FOB la expedieri/exporturi și a prețurilor CIF la introduceri/importuri.

- Repartizarea pe țări a schimburilor internaționale se determină astfel:
 - pentru comerțul INTRA-UE, pe baza principiului „țara de destinație” (la expedieri) și „țara de expediere” (la introduceri);
 - pentru comerțul EXTRA-UE, pe baza principiului „țara de destinație” (la export) și „țara de origine” (la import, cu excepția cazului în care țara de origine este un stat membru UE, caz în care se ia în considerare țara de expediere).

Se consideră „țara de destinație”, țara în care bunurile vor fi consumate, „țara de expediere”, țara din care bunurile au fost expediate și „țara de origine”, țara în care a fost produs bunul sau în care bunul a suferit ultima transformare substanțială.

- **Sursa datelor:**

- Pentru comerțul INTRA-UE:

- declarațiile statistice Intrastat, colectate de către INS direct de la operatorii economici care au realizat un volum valoric al expedierilor intracomunitare de bunuri sau/și un volum al introducerilor intracomunitare de bunuri superior nivelului pragului statistic Intrastat stabilit pentru fiecare flux și an de referință;
- declarațiile vamale colectate și prelucrate de către Ministerul Finanțelor - Autoritatea Vamală Română (MF-AVR), pentru comerțul intracomunitar privind bunuri pentru prelucrare internă sau prelucrare sub control vamal; bunuri care se mișcă din/către părți ale teritoriului statistic al UE, dar care nu aparțin teritoriului fiscal al UE.

- Pentru comerțul EXTRA-UE:

- Ministerul Finanțelor - Autoritatea Vamală Română (MF-AVR), care colectează și prelucrează declarațiile vamale de export și import. Operatorii economici autorizați pentru proceduri vamale simplificate trimit la INS date de export/import utilizând un formular cu structură prestabilită.
- Datele privind comerțul internațional cu bunuri cu energie electrică și gaze naturale sunt colectate pe formulare statistice de la societățile importatoare/exportatoare și de la operatorii de rețea (CN Transelectrica SA și SNTGN Transgaz SA) de către INS. Importul și exportul nu cuprind cantitățile fizice de energie electrică și gaz natural transportat prin conducte care tranzitează teritoriul național.

Datele privind comerțul internațional cu bunuri pentru fiecare județ au fost stabilite în funcție de sediul social din Registrul Statistic al Întreprinderilor (REGIS) al agenților economici care au realizat exporturile/importurile de bunuri.

Comerțul cu amănuntul include revânzarea mărfurilor către consumatorii finali, în general în cantități mici și în starea în care au fost cumpărate.

În comerțul cu amănuntul nu se cuprind: vânzările de produse agricole pe piața țărănească, vânzările de produse care nu sunt bunuri de consum (cereale, petrol brut, semințe, etc.), vânzări de produse alimentare și băuturi pentru consumul pe loc, vânzarea de autovehicule, piese de schimb pentru acestea, vânzările de carburanți pentru autovehicule.

Serviciile de piață prestate pentru populație sunt acele activități care fac obiectul vânzării și cumpărării pe piață – având ca principal beneficiar populația – și sunt produse de societăți ale căror venituri provin în proporție de cel puțin 50% din vânzarea producției proprii, indiferent de denumirea prețurilor practicate (tarif, taxă, preț de vânzare).

Cifra de afaceri totală din comerțul interior și servicii reprezintă veniturile totale înregistrate de către întreprinderi în perioada respectivă, provenite atât din activitatea principală, cât și din activitățile secundare exercitate de acestea.

Datele lunare se obțin pe baza cercetării selective a întreprinderilor care au activități principale de comerț cu amănuntul, respectiv servicii de piață pentru populație.

Indicii volumului cifrei de afaceri din comerțul interior și servicii sunt calculați în condiții metodologice și de prețuri comparabile. Datele publicate sunt provizorii și periodic se rectifică pe baza corecturilor ce se efectuează retroactiv de către întreprinderile din eșantion, asupra datelor completate anterior de către acestea.

Datele lunare privind **câștigul salarial și efectivul de salariați** sunt obținute printr-o cercetare statistică selectivă. Pentru dimensionarea eșantionului s-a luat în considerare obținerea unor estimări ale principalelor caracteristici cercetate, care să fie afectate de erori în limita a +/-3% și garantate cu o probabilitate de 95%. Începând cu luna ianuarie 2023 eșantionul cuprinde circa 23000 unități economico-sociale. Unitățile din „sectorul bugetar” sunt cuprinse exhaustiv în cercetare, excepție făcând unitățile administrației publice locale pentru care datele la nivelul consiliilor locale comunale se culeg pe bază de eșantion reprezentativ la nivel de județ (cca. 820 de unități). Pentru sectorul economic, au fost incluse în cercetare unitățile cu 4 salariați și peste, care reprezintă 87,28% din numărul total al salariaților din acest sector.

În scopul îmbunătățirii calității rezultatelor și a creșterii ratei totale de răspuns se aplică metode de estimare prin imputarea unităților fără date în cercetarea statistică și care au raportat date în sursele administrative¹ („Declarația privind obligațiile de plată a contribuțiilor sociale, impozitului pe venit și evidența nominală a persoanelor asigurate (D112)”). Rata de imputare² este de sub 10%.

Obiectivul cercetării statistice lunare asupra câștigurilor salariale îl constituie evaluarea tendințelor pe termen scurt ale câștigurilor salariale medii lunare și orare pe total economie și sectoare de activitate.

Datele sunt **agregate după activitatea omogenă a unităților**; aceasta înseamnă că în activitatea de administrație publică conform CAEN Rev. 2 **nu sunt cuprinse** toate activitățile secundare desfășurate în administrația publică centrală și locală, de tipul:

- asistență socială,
- activități de spectacole, culturale și recreative,
- peisagistică și servicii pentru clădiri,
- agricultură,
- distribuția apei, salubritate, gestionarea deșeurilor, activități de decontaminare,
- construcții,
- transport și depozitare,
- producere și furnizare de energie electrică și termică, gaze, apă caldă și aer condiționat,
- închiriere și sub-închiriere a bunurilor imobiliare etc.

Informațiile aferente activităților secundare sunt cuprinse, fiecare, la activitățile economice conform CAEN Rev. 2 corespunzătoare.

Informațiile referitoare la „**sectorul bugetar**” trebuie utilizate cu atenție, deoarece datele se referă la statisticile din activitățile economice (agregate după activitatea omogenă) conform CAEN Rev.2 de administrație publică, învățământ și sănătate și asistență socială (inclusiv sector privat pentru învățământ - cca. 3,5%, respectiv sănătate și asistență socială - cca. 11,2%), exclusiv forțele armate și personalul asimilat (Ministerul Apărării Naționale, Ministerul Afacerilor Interne, Serviciul Român de Informații etc.).

Aceste statistici nu țin cont de forma de finanțare, scopul lor fiind cel de furnizare de informații pe activități economice conform CAEN Rev. 2.

Informațiile corespunzătoare formei de finanțare sunt gestionate de Ministerul Finanțelor Publice, în conformitate cu prevederile OUG nr. 48/2005, cu completările și modificările ulterioare.

Efectivul salariaților la sfârșitul perioadei de referință reprezintă numărul de salariați (inclusiv lucrătorii sezonieri, managerul sau administratorul) angajați cu contract de muncă/raport de serviciu pe durată determinată sau nedeterminată, în program complet sau parțial (inclusiv cei cu contract de muncă/raport de serviciu suspendat), existenți în evidențele întreprinderii la sfârșitul perioadei de referință.

¹ Agenția Națională de Administrare Fiscală

² Cauzele care intră în calculul ratei de imputare: refuz, unități neidentificate, unități necontactate, unități temporar/definitiv fără activitate sau în insolvență la sfârșitul perioadei de referință (care au raportat date în sursele administrative).

Salariații aflați în muncă la domiciliu/telemuncă se cuprind întocmai ca și salariații care își desfășoară activitatea la locul de muncă obișnuit. Nu sunt cuprinși salariații detașați la lucru în străinătate și/sau cei care cumulează mai multe funcții și nu au funcția de bază la unitatea raportoare, precum și următoarele categorii:

- *patronii* care își desfășoară activitatea în propria unitate și pentru care sursa de venit o constituie numai dividendele și profitul unității;
- *lucrătorii familiari* reprezintă persoanele care-și exercită activitatea într-o unitate economică aparținând familiei sau unei rude, pe care o ajută și pentru care nu primesc remunerație sub formă de salariu; plata se realizează în natură (hrană, haine, locuință) sau ocazional, cu titlu excepțional, și în bani, fără a figura pe statul de salarii;
- *membrii consiliilor județene și locale*;
- *zilierii* reprezintă persoane fizice care desfășoară activități necalificate cu caracter ocazional, potrivit prevederilor legale în vigoare.

Pentru a evita dubla/multipla înregistrare se respectă definiția din Codul fiscal (cu modificările și completările ulterioare) referitoare la activitatea dependentă la funcția de bază, respectiv „orice activitate desfășurată în baza unui contract individual de muncă sau a unui statut special prevăzut de lege, declarat angajatorului ca funcție de bază de către angajat; în cazul în care activitatea se desfășoară pentru mai mulți angajatori, angajatul este obligat să declare fiecăruia locul unde exercită funcția pe care o consideră de bază”. Sunt excluse cadrele militare și personalul asimilat (Ministerul Apărării Naționale, Ministerul Afacerilor Interne, Serviciul Român de Informații etc.).

Efectivul salariaților din tabelul nr. 13 - secțiunea „Principalii indicatori economico-sociali la nivel național” a fost estimat prin cercetarea statistică lunară asupra câștigurilor salariale.

Efectivul salariaților din tabelul nr. 7 - secțiunea „Principalii indicatori economico-sociali la nivel de județ” a fost estimat pe baza datelor obținute din cercetarea statistică lunară asupra câștigurilor salariale, care au fost completate cu informațiile existente în Registrul Statistic al Întreprinderilor (REGIS), pentru unitățile cu 1-3 salariați și au fost repartizate pe județe, respectiv pe sectoare de activitate, conform distribuției obținute din cercetarea statistică anuală asupra costului forței de muncă, astfel:

- datele pentru **anul 2022** au fost **estimate** pe baza rezultatelor cercetării statistice lunare asupra câștigurilor salariale, completate cu informațiile existente în Registrul Statistic al Întreprinderilor pentru întreprinderile cu 1-3 salariați și au fost repartizate pe județe și sectoare de activitate conform distribuției obținute din cercetarea statistică anuală asupra costului forței de muncă din anul 2021;
- datele pentru **perioada ianuarie-iunie 2023** au fost **reestimate** pe baza rezultatelor cercetării statistice lunare asupra câștigurilor salariale, completate cu informațiile existente în Registrul Statistic al Întreprinderilor pentru întreprinderile cu 1-3 salariați și au fost repartizate pe județe și sectoare de activitate conform distribuției obținute din cercetarea statistică anuală asupra costului forței de muncă din anul 2022;
- **începând cu luna iulie 2023**, datele au fost **estimate** pe baza rezultatelor cercetării statistice lunare asupra câștigurilor salariale, completate cu informațiile existente în Registrul Statistic al Întreprinderilor pentru întreprinderile cu 1-3 salariați și au fost repartizate pe județe și sectoare de activitate conform distribuției obținute din cercetarea statistică anuală asupra costului forței de muncă din anul 2022.

Diferența dintre numărul total al salariaților calculat prin însumarea efectivelor de salariați ale fiecărui județ din tabelul nr. 7 și efectivul de salariați din tabelul nr. 13 este determinată de includerea în sfera de cuprindere a unităților cu 1-3 salariați.

Câștigul salarial mediu brut lunar se calculează prin raportarea sumelor brute plătite din fondul de salarii, din profitul net și alte fonduri, la numărul mediu al salariaților.

În **sumele brute plătite salariaților** sunt cuprinse:

- **Sumele brute plătite din fondul de salarii pentru timpul lucrat:**
 - salariile de bază brute corespunzătoare timpului efectiv lucrat în program normal și suplimentar (inclusiv indexările și indemnizațiile de conducere, salariile de merit și alte drepturi care potrivit actelor normative fac parte din salariul de bază);
 - sporurile și indemnizațiile acordate sub formă de procent din salariul de bază brut sau în sumă fixă;
 - premiile/bonusurile/beneficiile din cursul anului și anuale sub diferite forme din fondul de salarii (inclusiv al 13-lea salariu, premiile de vacanță);
 - plățile/primele excepționale (ocasionale) efectuate către salariații care părăsesc întreprinderea (inclusiv primele acordate cu ocazia pensionării), cu condiția ca aceste sume să nu fie prevăzute în contractul de muncă;

- sumele acordate salariaților pentru transportul până la și de la locul de muncă;
- sumele brute acordate salariaților pentru plata zilelor de concediu de odihnă neefectuat;
- sumele aferente stimulentei de risc acordat personalului medical, potrivit prevederilor legale în vigoare;
- alte sume/adaosuri acordate din fondul de salarii potrivit prevederilor legale în vigoare și/sau stabilite prin contractele de muncă (inclusiv cele pentru susținerea cheltuielilor cu utilitățile la locul în care salariații își desfășoară activitatea, precum electricitate, încălzire, apă și abonamentul de date, achiziția mobilierului și a echipamentelor de birou, în limitele stabilite de angajator prin contractul de muncă sau regulamentul intern, în limita unui plafon lunar, corespunzător numărului de zile din lună în care salariatul își desfășoară activitatea în regim de telemuncă);
- plata managerului sau după caz, indemnizația brută a administratorului sau premiile de performanță acordate acestora, potrivit contractelor de management, de administrare, de mandat sau a contractelor de performanță încheiate potrivit prevederilor legale în vigoare.

- **Sumele brute plătite din fondul de salarii pentru timpul nelucrat:**

- sumele plătite pentru timpul nelucrat (concedii de odihnă, de studii, pentru zilele de sărbători legale, evenimente familiale deosebite etc.) potrivit prevederilor legale în vigoare și/sau stabilite prin contractele de muncă;
- indemnizațiile suportate de angajator pentru incapacitate temporară de muncă cauzată de boli obișnuite sau de accidente în afara muncii, boli profesionale și accidente de muncă plătite din fondul de salarii (exclusiv sumele plătite din bugetul Fondului național unic de asigurări sociale de sănătate și bugetul Asigurărilor pentru accidente de muncă și boli profesionale), potrivit prevederilor legale în vigoare;
- indemnizațiile suportate de angajator pentru salariații aflați în carantină/izolare la domiciliu (exclusiv sumele plătite din bugetul Fondului național unic de asigurări sociale de sănătate), potrivit prevederilor legale în vigoare;
- sumele plătite pentru întreruperi ale lucrului neimputabile salariaților (inclusiv șomaj tehnic beneficiind de o indemnizație din salariul de bază plătită potrivit prevederilor legale în vigoare);
- indemnizațiile pentru perioada suspendării temporare a contractului de muncă din inițiativa angajatorului (șomaj tehnic), indiferent dacă sunt suportate de angajator sau din bugetul de stat, potrivit prevederilor legale în vigoare;
- indemnizațiile de care beneficiază salariații pentru zilele libere acordate părinților pentru supravegherea copiilor, în situația închiderii temporare a unităților de învățământ, potrivit prevederilor legale în vigoare;
- indemnizațiile de care beneficiază salariații ca urmare a reducerii timpului de muncă, potrivit prevederilor legale în vigoare.

- **Sumele brute plătite din fondul de salarii sub forma drepturilor în natură și ajutoarelor bănești** cuprind contravaloarea drepturilor în natură și a ajutoarelor bănești acordate ca retribuire a muncii (potrivit prevederilor legale în vigoare și/sau stabilite prin contractele de muncă);

- **Sumele brute acordate salariaților (ca stimulente) din profitul net al unității**, inclusiv suma corespunzătoare cotei managerului sau administratorului, după caz, exclusiv dividendele plătite din profitul net;

- **Sumele brute plătite din alte fonduri (inclusiv drepturi în natură, ajutoare bănești, indemnizația/norma de hrană, alte stimulente) decât din fondul de salarii**, inclusiv sumele încasate ca penalități provenite din sumele încasate prin executare silită potrivit Codului de procedură fiscală, din cele încasate în cadrul procedurii de reorganizare judiciară și faliment, alte stimulente acordate în afara fondului de salarii, sumele plătite pentru activitatea prestată în proiecte finanțate din fonduri europene, sumele plătite direct din costuri pentru drepturile în natură sub formă de produse, chirie, combustibil, energie, transport, contravaloarea biletelor de valoare (tichete de masă, tichete de creșă, tichete cadou, tichete culturale și vouchere/tichete de vacanță), toate sumele acordate conform prevederilor legale în vigoare.

Câștigul salarial mediu net lunar rezultă prin scăderea din sumele brute plătite aferente câștigului salarial mediu brut lunar a contribuției de asigurări sociale datorată de salariați, a contribuției de asigurări sociale de sănătate datorată de salariați și a impozitului corespunzător, rezultatul fiind împărțit la numărul mediu al salariaților.

Câștigul salarial mediu brut/net diseminat lunar nu cuprinde sumele compensatorii, sumele plătite retroactiv ca urmare a câștigării în instanță a drepturilor bănești aferente anilor anteriori.

Notă: *Câștigul salarial mediu brut/net diseminat lunar nu cuprinde sumele compensatorii, sumele plătite retroactiv ca urmare a câștigării în instanță a drepturilor bănești aferente anilor anteriori.*

Conform prevederilor legislației naționale în vigoare (OUG nr. 79/2017 cu modificările și completările ulterioare), contribuțiile de asigurări sociale, respectiv cele de asigurări sociale de sănătate care cădeau în sarcina angajatorului au fost transferate în sarcina salariatului și, începând cu luna ianuarie 2018, sunt suportate în totalitate de salariat, fiind reflectate în cuantumul brut al câștigului salarial nominal.

În consecință, indicatorul „câștig salarial mediu brut lunar” produs și diseminat începând cu luna de referință ianuarie 2018 nu mai este comparabil cu seriile de date anterioare anului 2018.

Aceste prevederi legale nu influențează comparabilitatea datelor pentru seriile de „câștig salarial mediu net lunar.”

Conform prevederilor legale în vigoare, salariații din domeniul cercetare-dezvoltare și inovare, respectiv din activitatea de creare de programe pentru calculator beneficiază de scutire de impozit.

Pentru perioada 1 ianuarie 2019-31 decembrie 2028 inclusiv, conform legislației naționale în vigoare (OUG nr. 114/2018 privind instituirea unor măsuri în domeniul investițiilor publice și a unor măsuri fiscal-bugetare, modificarea și completarea unor acte normative și prorogarea unor termene), salariații din domeniul construcțiilor beneficiază de unele prevederi speciale în ceea ce privește impozitul, contribuția de asigurări sociale și contribuția de asigurări sociale de sănătate.

Pentru perioada 1 iunie 2022-31 decembrie 2028 inclusiv, conform legislației naționale în vigoare (Legea nr. 135/2022 pentru modificarea și completarea unor acte normative), salariații din domeniul agriculturii și industriei alimentare beneficiază de unele prevederi speciale în ceea ce privește impozitul, contribuția de asigurări sociale și contribuția de asigurări sociale de sănătate.

Începând cu 1 iunie 2022, conform legislației naționale în vigoare (OUG nr. 67/2022 privind unele măsuri fiscale), salariații care desfășoară activitate în baza contractului individual de muncă, încadrați cu normă întreagă, la locul unde se află funcția de bază, nu datorează impozit pe venit și contribuții sociale obligatorii pentru o sumă de 200 de lei reprezentând venituri din salarii și asimilate salariilor, în următoarele situații:

- angajatorii majorează voluntar, oricând în perioada 1 iunie-31 decembrie 2022 inclusiv, nivelul salariului de bază lunar brut cu suma de 200 de lei, respectiv de la 2550 de lei la 2750 de lei;
- nivelul salariului de bază lunar brut stabilit potrivit contractului individual de muncă, fără a include sporuri și alte adaosuri, este de 2750 de lei, în cazul persoanelor nou-angajate în perioada 1 iunie-31 decembrie 2022 inclusiv.

Începând cu 1 ianuarie 2023, conform legislației naționale în vigoare (OUG nr. 168/2022), în cazul salariaților care desfășoară activitate în baza contractului individual de muncă, încadrați cu normă întreagă, la locul unde se află funcția de bază, nu se datorează impozit pe venit și nu se cuprinde în baza lunară de calcul al contribuțiilor sociale obligatorii suma de 200 lei/lună, reprezentând venituri din salarii și asimilate salariilor.

Numărul mediu al salariaților cuprinde persoanele angajate cu contract de muncă/raport de serviciu pe durată determinată sau nedeterminată (inclusiv lucrătorii sezonieri, managerul sau administratorul), al căror contract de muncă/raport de serviciu nu a fost suspendat în perioada de referință.

Numărul mediu al salariaților se calculează ca medie aritmetică simplă rezultată din suma efectivelor zilnice de salariați (**exclusiv** cei al căror contract de muncă/raport de serviciu a fost suspendat), din perioada de referință, inclusiv din zilele de repaus săptămânal, sărbători legale și alte zile nelucrătoare, împărțită la numărul total al zilelor calendaristice.

În **efectivul zilnic al salariaților** luat în calculul numărului mediu **se cuprind** următoarele categorii de salariați:

- persoanele cu contract de muncă/raport de serviciu pe durată determinată sau nedeterminată, inclusiv salariații detașați la lucru în străinătate (dacă unitatea care i-a detașat le-a asigurat o remunerație în țară, pentru care a virat contribuții sociale obligatorii și impozit);
- persoanele al căror contract de muncă/raport de serviciu a fost suspendat din inițiativa angajatorului (în cazul întreruperii temporare a activității) și au beneficiat de o indemnizație din salariul de bază corespunzător locului de muncă ocupat;
- persoanele aflate în incapacitate temporară de lucru (concediu medical, carantină/izolare la domiciliu) pe perioada când aceștia sunt plătiți de angajator din fonduri proprii;
- părinții, în timpul zilelor libere acordate pentru supravegherea copiilor, în situația închiderii temporare a unităților de învățământ, indiferent din ce fonduri sunt plătiți;
- salariații al căror timp de lucru a fost redus temporar, indiferent din ce fonduri sunt plătiți.

Din efectivul zilnic al salariaților luat în calculul numărului mediu **se exclud**: salariații aflați în concedii fără plată, în grevă, patronii care își desfășoară activitatea în propria unitate și pentru care sursa de venit o constituie numai dividendele și profitul unității, lucrătorii familiali (persoanele care-și exercită activitatea într-o unitate economică aparținând familiei sau unei rude, pe care o ajută și pentru care nu primesc remunerație sub formă de salariu; plata se realizează în natură (hrană, haine, locuință) sau ocazional, cu titlu excepțional, și în bani, fără a figura pe statul de salarii), membrii consiliilor județene și locale, zilierii (persoane fizice care desfășoară activități necalificate cu caracter ocazional, potrivit prevederilor legale în vigoare).

În zilele de repaus săptămânal, sărbători legale și alte zile nelucrătoare se ia în calcul ca efectiv zilnic numărul salariaților din ziua precedentă, cu excepția celor al căror contract de muncă/raport de serviciu a încetat în această zi. În cazul când unitatea a fost înființată sau și-a încetat activitatea în cursul lunii de referință, se iau în calcul efectivele zilnice numai pentru perioada în care a funcționat, iar suma rezultată se împarte la numărul total al zilelor calendaristice din lună.

Salariații angajați cu normă parțială se includ în numărul mediu proporțional cu timpul de lucru prevăzut în contractul de muncă. În efectivul salariaților luat în calculul numărului mediu se includ numai persoanele care au fost plătite.

În **mod excepțional**, pentru cazurile când **se plătesc sume corespunzătoare perioadelor anterioare** (de exemplu: premii din cursul anului sau anuale, premii de vacanță, al 13-lea salariu, sume brute restante din ultimele luni ale anului precedent (de exemplu: plata restantă a însoțitorilor persoanelor cu dizabilități), sume brute plătite retroactiv ca urmare a câștigării în instanță a drepturilor bănești pentru primele de vacanță și a unor sporuri aferente anului în curs), **numărul beneficiarilor** (foști salariați sau salariați cu contract de muncă/raport de serviciu suspendat) **se include în numărul mediu al salariaților** proporțional cu perioadele pentru care se realizează plățile respective, astfel încât să existe o corespondență directă între sumele brute plătite și numărul mediu al salariaților.

Șomerii înregistrați reprezintă persoanele înscrise la agențiile teritoriale pentru ocuparea forței de muncă în conformitate cu legislația în vigoare (Legea nr. 76/2002 privind sistemul asigurărilor pentru șomaj și stimularea ocupării forței de muncă).

Rata șomajului reprezintă proporția numărului de șomeri înregistrați la agențiile pentru ocuparea forței de muncă în populația activă civilă. Populația activă civilă se determină prin însumarea populației ocupate civile cu numărul șomerilor înregistrați.

Mișcarea naturală a populației Datele privind fenomenele demografice s-au obținut prin prelucrarea informațiilor cuprinse în buletinele statistice de nașcuți-vii, decese, căsătorii și divorțuri întocmite de primăriile municipale, orășenești și comunale, odată cu înregistrarea fenomenelor în actele de stare civilă.

1. Definiții

Născut-viu este produsul concepției, expulzat sau extras complet din corpul mamei, independent de durata sarcinii și care, după această separare, prezintă un semn de viață (respirație, activitate cardiacă, pulsații ale cordonului ombilical sau contracții musculare dependente de voință).

Decedată este persoana căreia i-au încetat definitiv funcțiile vitale după trecerea unui timp oarecare de la naștere.

Sporul natural reprezintă diferența dintre numărul nașcuților-vii și numărul persoanelor decedate, în perioada de referință.

Căsătoria reprezintă uniunea dintre un bărbat și o femeie, încheiată în concordanță cu legislația țării, în scopul întemeierii unei familii și din care rezultă drepturi și obligații între cei doi soți, precum și ale acestora față de copii.

Divorțul reprezintă desfacerea unei căsătorii încheiate legal, printr-o hotărâre definitivă a instanței judecătorești, a ofițerului de stare civilă sau a unui notar public. Datele se referă la acțiunile de divorț pentru care desfacerea căsătoriei a fost admisă.

Domiciliul persoanei este adresa la care aceasta declară că are locuința principală, trecută în cartea de identitate, așa cum este luată în evidența organelor administrative ale statului.

Reședința obișnuită reprezintă locul în care o persoană își petrece în mod normal perioada zilnică de odihnă, fără a ține seama de absențele temporare pentru recreere, vacanțe, vizite la prieteni și rude, afaceri, tratamente medicale sau pelerinaj religios. Reședința obișnuită poate să fie aceeași cu domiciliul sau poate să difere în cazul persoanelor care aleg să-și stabilească reședința obișnuită în altă localitate decât cea de domiciliu din țară sau străinătate.

2. Sfera de cuprindere

În numărul **nașcuților-vii** sunt incluși nașcuții-vii ale căror mame aveau, la data nașterii, domiciliul sau reședința obișnuită pentru o perioadă de cel puțin 12 luni în România.

În numărul **decedaților** sunt incluse persoanele care aveau, la data decesului, domiciliul sau reședința obișnuită pentru o perioadă de cel puțin 12 luni în România.

În numărul **căsătoriilor** sunt incluse căsătoriile persoanelor care aveau, la data încheierii căsătoriei, domiciliul în România, precum și căsătoriile persoanelor de cetățenie română care se căsătoresc în străinătate și care sunt înregistrate la oficiile de stare civilă din România.

În numărul **divorțurilor** sunt incluse divorțurile persoanelor ale căror divorțuri s-au încheiat la judecătorii, stări civile sau notari publici, în conformitate cu Legea nr. 202/2010, precum și divorțurile cetățenilor români care au divorțat în străinătate, transcrise în România.

Autorizația de construire constituie actul de autoritate al administrației locale pe baza căruia se asigură aplicarea măsurilor prevăzute de lege referitoare la amplasarea, proiectarea, executarea și funcționarea construcțiilor. Aceasta se eliberează

beneficiarului lucrării, în temeiul și cu respectarea documentațiilor de urbanism și amenajare a teritoriului, în vederea începerii lucrărilor de construcții. Lucrarea se referă la autorizațiile de construire eliberate pentru clădiri rezidențiale.

Locuințele terminate sunt locuințele ridicate în cursul perioadei de referință, ale căror elemente, inclusiv fundația, s-au construit pentru prima dată și la care s-au finalizat toate lucrările prevăzute în documentația tehnică și au fost recepționate de beneficiar.

Turism - Sosirea unui turist într-o structură de primire turistică cu funcțiuni de cazare turistică se înregistrează când o persoană este înscrisă în registrul structurii respective, pentru a fi găzduită una sau mai multe nopți. În fiecare structură de primire turistică cu funcțiuni de cazare turistică se consideră o singură sosire pe turist, indiferent de numărul de înnoptări rezultate din șederea sa neîntreruptă.

Înnoptarea reprezintă intervalul de 24 de ore, începând cu ora hotelieră, pentru care o persoană este înregistrată în evidența structurii de cazare turistică și beneficiază de găzduire în contul tarifului aferent spațiului ocupat, chiar dacă durata de ședere efectivă este inferioară intervalului menționat. Sunt avute în vedere și înnoptările aferente paturilor instalate suplimentar (plătite de turiști).

Indicele de utilizare netă a locurilor de cazare turistică exprimă relația între capacitatea de cazare în funcțiune și utilizarea efectivă a acesteia de către turiști, într-o perioadă determinată. Rezultă din calcul prin împărțirea numărului total de înnoptări realizate, la capacitatea de cazare turistică în funcțiune, din perioada respectivă.

Sursa datelor pentru **sosirile și înnoptările în structurile de primire turistică** cu funcțiuni de cazare turistică (inclusiv apartamente și camere de închiriat) o reprezintă chestionare statistice Turism 1A completate de toate persoanele juridice și fizice care au în proprietate sau administrează în locație de gestiune astfel de structuri. Lista structurilor de primire turistică cu funcțiuni de cazare turistică (inclusiv apartamente și camere de închiriat), care trebuie să completeze chestionarul statistic este actualizată periodic, cu informații privind structurile nou clasificate sau reclasificate, de Ministerul Antreprenoriatului și Turismului - Departamentul pentru Turism.


Cercetarea statistică referitoare la "Frecventarea structurilor de primire turistică cu funcțiuni de cazare" se adresează structurilor de primire turistică (inclusiv apartamente și camera de închiriat) cu o capacitate de minim 10 locuri pat care funcționează în luna de referință - circa 14061 operatori economici.

statistică
oficială

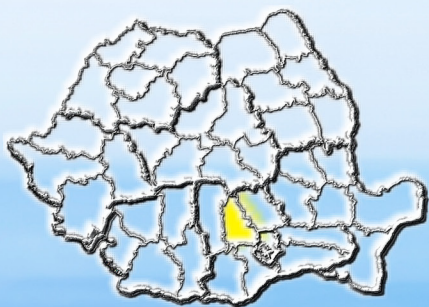
- 2 0 2 4 -

INSTITUTUL NAȚIONAL DE
STATISTICĂ
NATIONAL INSTITUTE OF STATISTICS

B-dul Libertății Nr. 16, Sect. 5, București
16 Libertății BVD, Bucharest 5
e-mail: romstat@insse.ro
<http://www.insse.ro>



statisticile care nu sunt publicate și folosite, nu există



DIRECȚIA JUDEȚEANĂ DE STATISTICĂ
DÂMBOVIȚA

Piața Tricolorului, Nr.1, Etaj 4, TÂRGOVIȘTE,
Județul DÂMBOVIȚA, Cod poștal: 130060
Tel. / Fax: 0245/210557; 0245/210633
e-mail: tele@dambovita.insse.ro
<http://www.dambovita.insse.ro>