

Domeniul: Comerț internațional cu bunuri

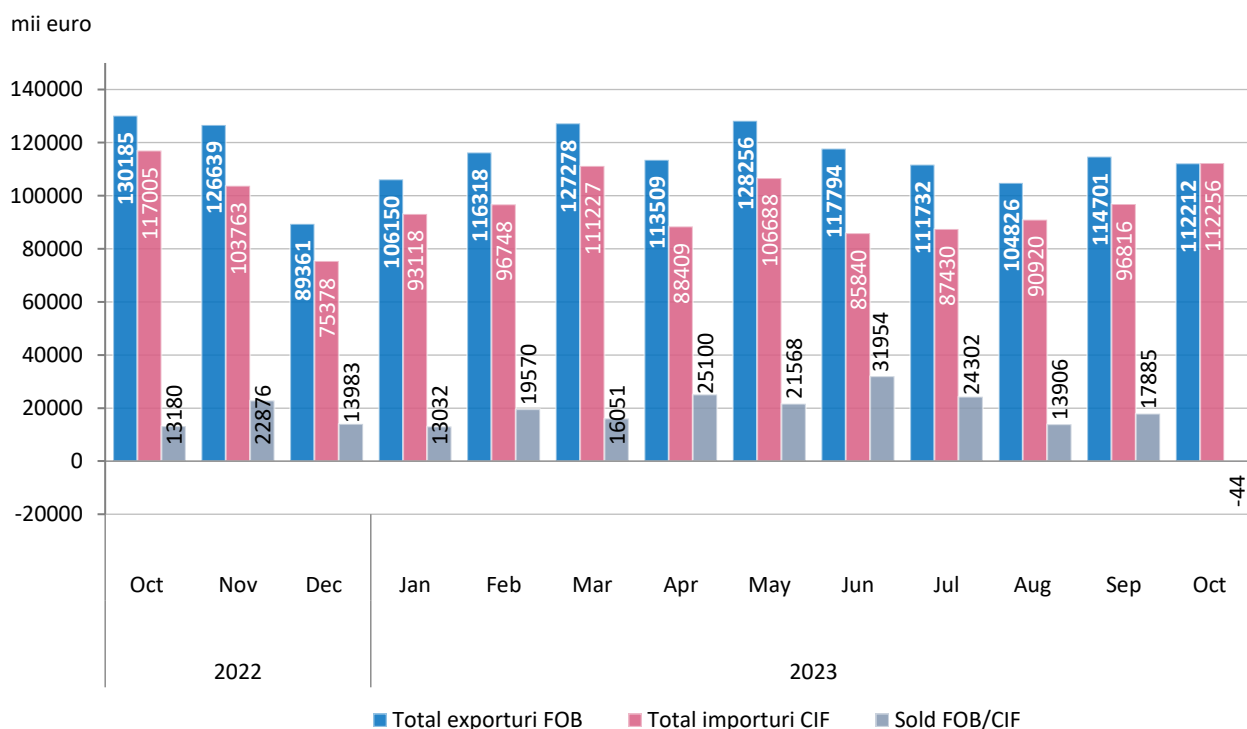
ÎN PERIOADA 01.I-31.X.2023, ATÂT EXPORTURILE, CÂT ȘI IMPORTURILE AU SCĂZUT, COMPARATIV CU PERIOADA CORESPUNZĂTOARE DIN ANUL PRECEDENT, CU 10,9% ȘI RESPECTIV CU 17,8 %.

În perioada 01.I-31.X.2023, în județul Dâmbovița, conform estimărilor INS, **exporturile FOB** au însumat 1151996 mii euro, iar **importurile CIF** au însumat 969456 mii euro.

- Comparativ cu perioada corespunzătoare din anul 2022, în perioada 01.I-31.X.2023, atât exporturile cât și importurile au scăzut cu 10,9 % și respectiv cu 17,8 %.

Excedentul balanței comerciale (FOB /CIF) a fost în perioada 01.I-31.X.2023, de 182540 mii euro, în creștere de 1,6 ori față de perioada 01.I-31.X.2022.

**Exporturile (FOB), importurile (CIF) și soldul FOB/CIF
în perioada octombrie 2022 – octombrie 2023**

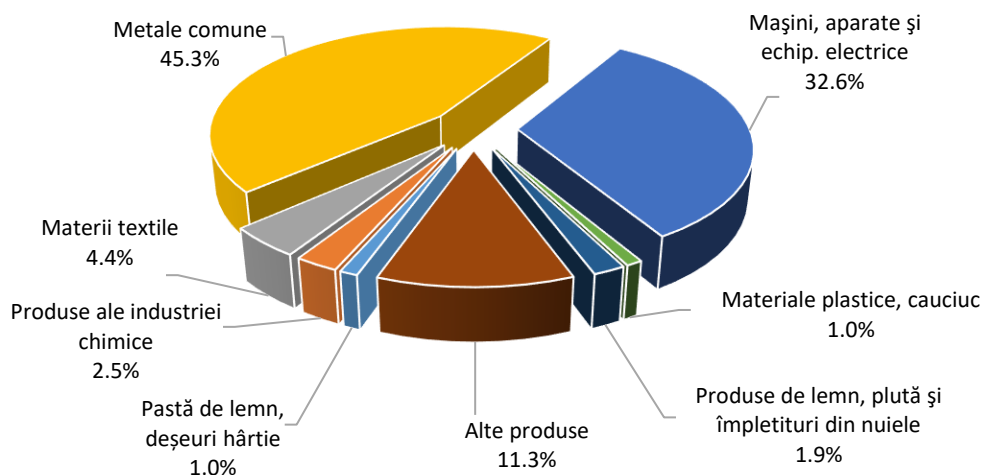


[Datele graficului în format xlsx](#)

- În perioada 01.I-31.X.2023, ponderi importante în structura exporturilor și importurilor sunt deținute de grupele de produse: metale comune și articole din acestea (45,3% la export și 38,9% la import) și mașini, aparate și echipamente electrice (32,6% la export și 20,2% la import).

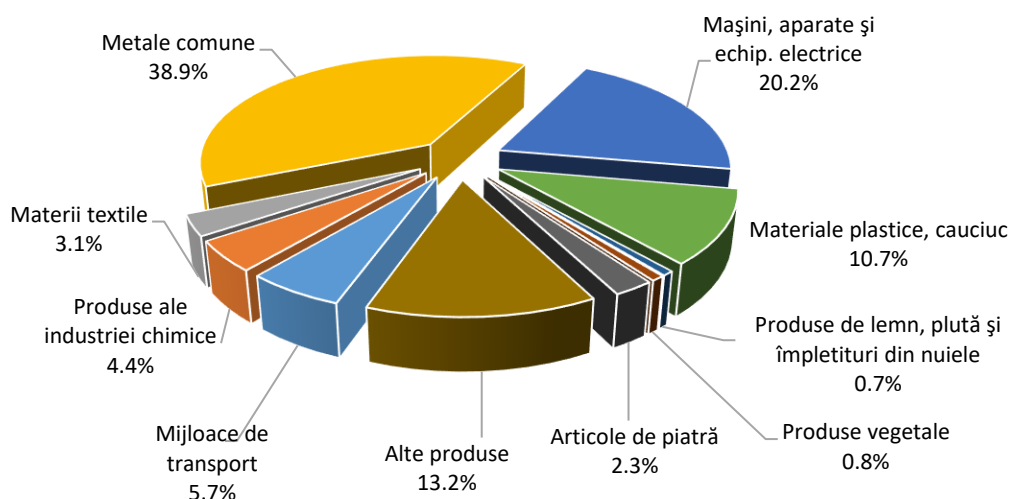
Structura comerțului internațional de bunuri, pe grupe de produse, în perioada 01.I-31.X.2023

Exporturi FOB



[Datele graficului în format xlsx](#)

Importuri CIF



[Datele graficului în format xlsx](#)

Informații suplimentare:

Pentru interpretarea corectă a indicatorilor, vă rugăm să consultați [Precizările metodologice](#). Informații suplimentare se pot obține din publicația statistică Buletin Statistic Lunar (termen de apariție 27 februarie 2024) și din baza de date TEMPO online a INS. Arhiva comunicatelor de presă: <https://dambovita.insse.ro/categorie/comunicate-de-presa/>