

Domeniul: Comerț internațional cu bunuri

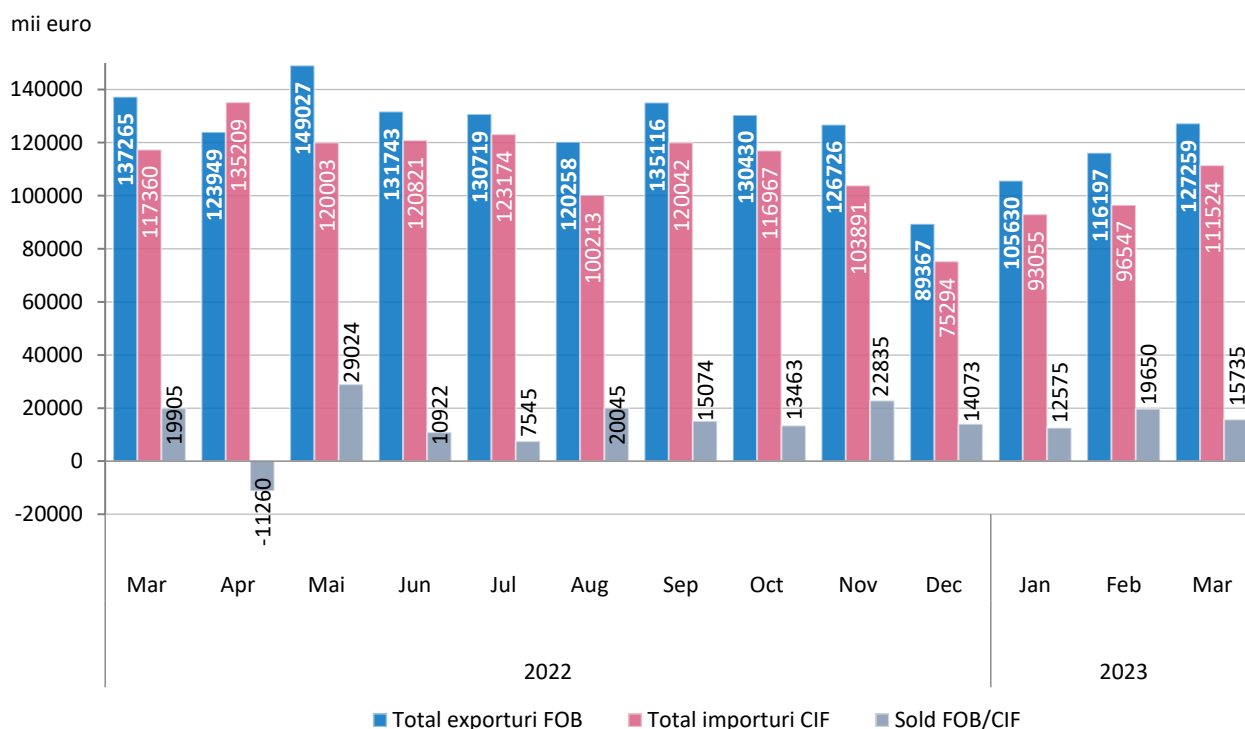
ÎN PERIOADA 01.I-31.III.2023, ATÂT EXPORTURILE, CÂT ȘI IMPORTURILE AU SCĂZUT, COMPARATIV CU PERIOADA CORESPUNZĂTOARE DIN ANUL PRECEDENT, CU 6,1% ȘI RESPECTIV CU 12,0%.

În perioada 01.I-31.III.2023, în județul Dâmbovița, conform estimărilor INS, **exporturile FOB** au însumat 349087 mii euro, iar **importurile CIF** au însumat 301126 mii euro.

- Comparativ cu perioada corespunzătoare din anul 2022, în perioada 01.I-31.III.2023, atât exporturile cât și importurile au scăzut cu 6,1% și respectiv cu 12,0%.

Excedentul balanței comerciale (FOB /CIF) a fost în perioada 01.I-31.III.2023, de 47961 mii euro, în creștere cu 62,0% față de perioada 01.I-31.III.2022.

**Exporturile (FOB), importurile (CIF) și soldul FOB/CIF
 în perioada martie 2022 – martie 2023**

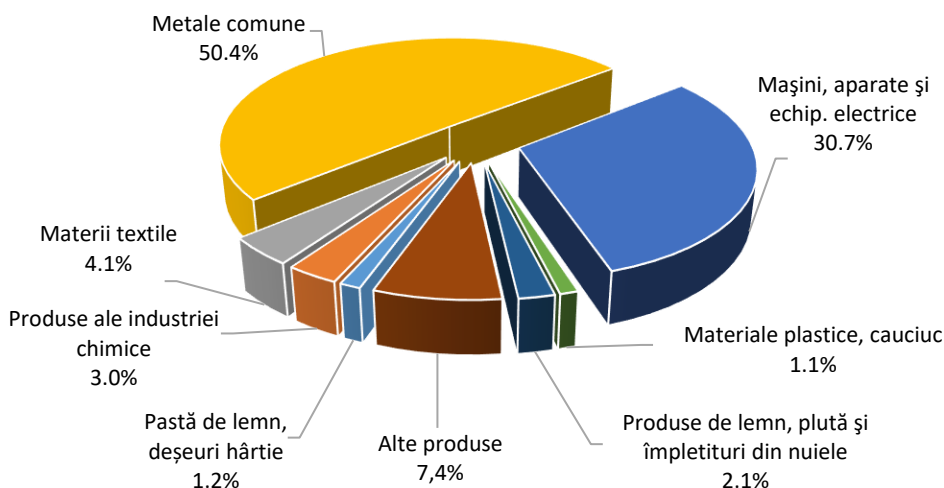


[Datele graficului în format xlsx](#)

- În perioada 01.I-31.III.2023, ponderi importante în structura exporturilor și importurilor sunt deținute de grupele de produse: metale comune și articole din acestea (50,4% la export și 43,2% la import) și mașini, aparate și echipamente electrice (30,7% la export și 18,9% la import).

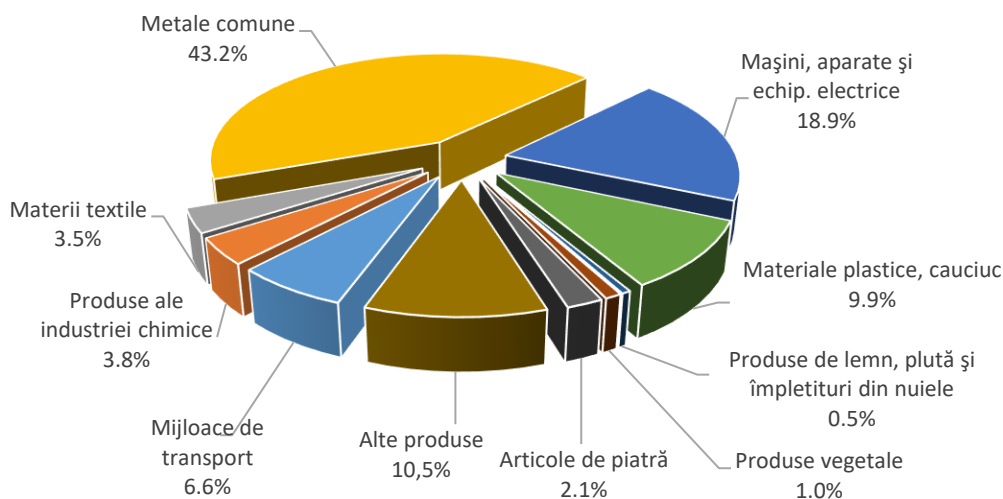
Structura comerțului internațional de bunuri, pe grupe de produse, în perioada 01.I-31.III.2023

Exporturi FOB



[Datele graficului în format xlsx](#)

Importuri CIF



[Datele graficului în format xlsx](#)

Informații suplimentare:

Pentru interpretarea corectă a indicatorilor, vă rugăm să consultați [Precizările metodologice](#). Informații suplimentare se pot obține din publicația statistică Buletin Statistic Lunar (termen de apariție 27 iulie 2023) și din baza de date TEMPO online a INS. Arhiva comunicatelor de presă: <https://dambovita.insse.ro/categorie/comunicate-de-presa/>