

Domeniul: Comerț internațional cu bunuri

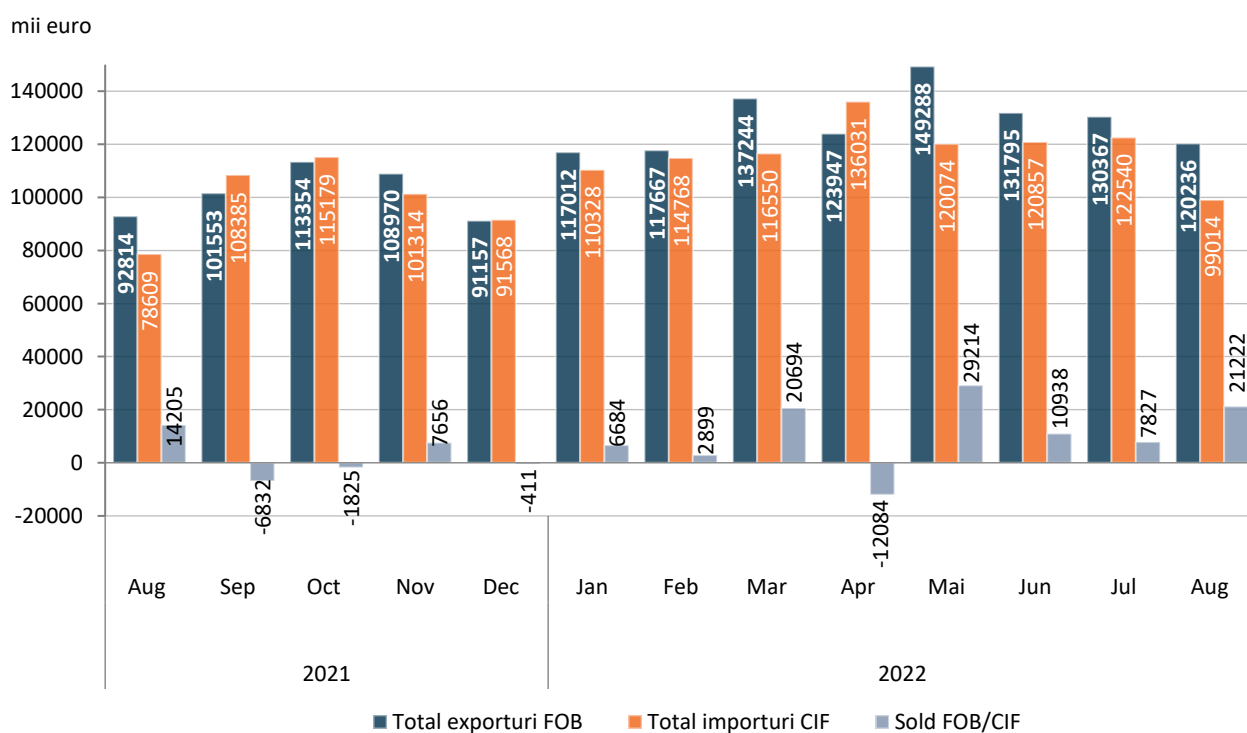
În primele opt luni ale anului 2022, atât exporturile, cât și importurile au crescut, comparativ cu perioada corespunzătoare din anul precedent, cu 52,2% și respectiv cu 53,2%.

În perioada 1.I.-31.VIII.2022, în județul Dâmbovița, conform estimărilor INS, **exporturile FOB** au însumat 1027555 mii euro, iar **importurile CIF** au însumat 940162 mii euro.

- Comparativ cu perioada 1.I.- 31.VIII.2021, în perioada 1.I.- 31.VIII.2022 atât exporturile cât și importurile au crescut cu 52,2% și respectiv cu 53,2%.

Excedentul balanței comerciale (FOB /CIF) a fost în perioada 1.I.- 31.VIII.2022 de 87393 mii euro, în creștere cu 42,6% față de perioada 1.I.- 31.VIII.2021.

**Exporturile (FOB), importurile (CIF) și soldul FOB/CIF
 în perioada august 2021 – august 2022**

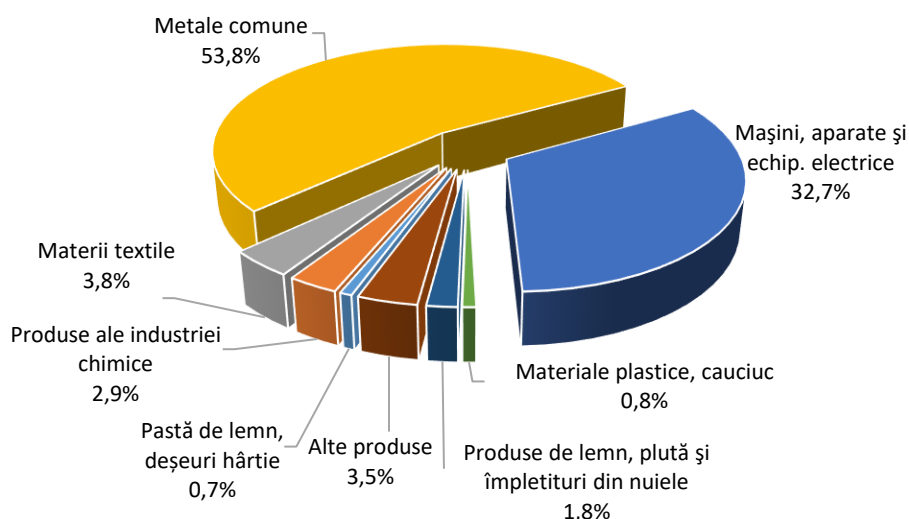


[Datele graficului în format xlsx](#)

- În perioada 1.I.- 31.VIII.2022, ponderi importante în structura exporturilor și importurilor sunt deținute de grupele de produse: metale comune și articole din acestea (53,8% la export și 52,5% la import) și mașini, aparate și echipamente electrice (32,7% la export și 18,1% la import).

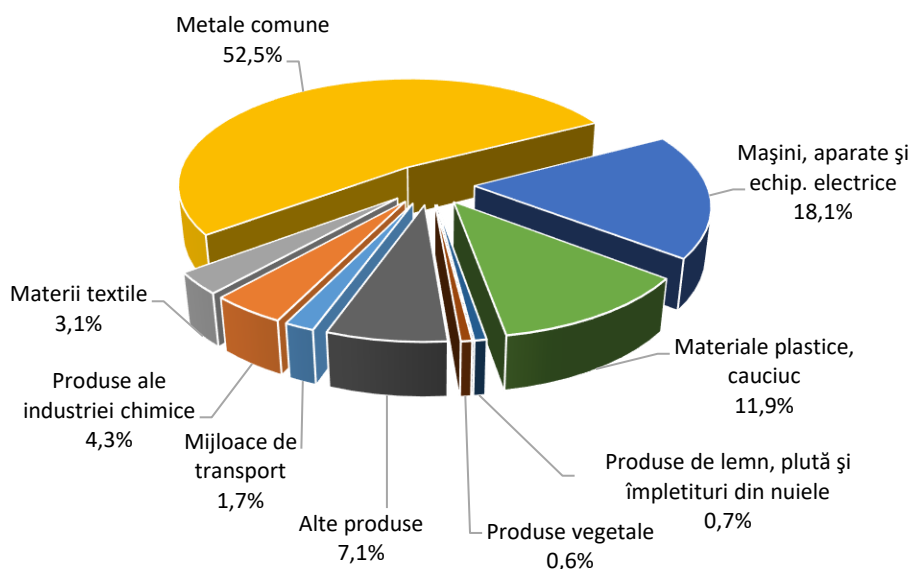
Structura comerțului internațional de bunuri, pe grupe de produse, în perioada 1.I.- 31.VIII.2022

Exporturi FOB



[Datele graficului în format xlsx](#)

Importuri CIF



[Datele graficului în format xlsx](#)

Informații suplimentare:

Pentru interpretarea corectă a indicatorilor, vă rugăm să consultați [Precizările metodologice](#).

Informații suplimentare se pot obține din publicația statistică Buletin Statistic Lunar (termen de apariție 27 decembrie 2022) și din baza de date TEMPO online a INS.

Arhiva comunicatelor de presă: <https://dambovita.insse.ro/categorie/comunicate-de-presa/>