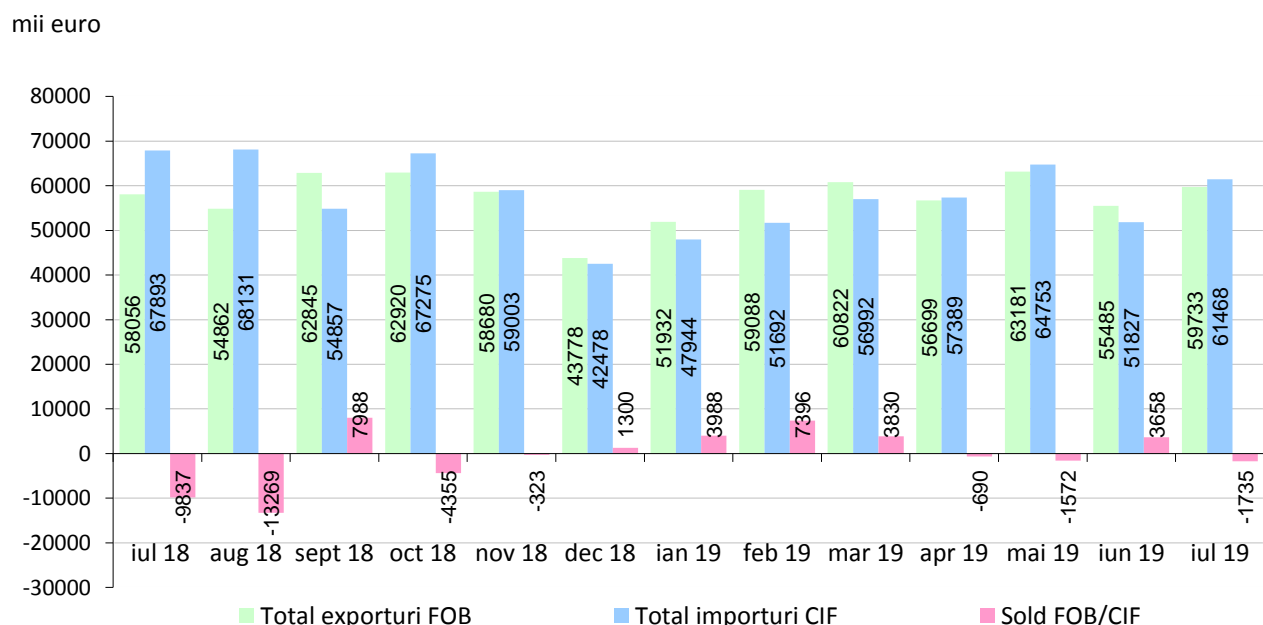


Domeniul: Comerț internațional cu bunuri

## ÎN PERIOADA 1.I-31.VII.2019, ATÂT EXPORTURILE, CÂT ȘI IMPORTURILE AU CRESCUT, COMPARATIV CU PERIOADA 1.I-31.VII.2018 CU 2,1% ȘI RESPECTIV CU 2,3%.

- În perioada 1.I-31.VII.2019, în județul Dâmbovița, conform estimărilor INS, **exporturile FOB** au însumat 406941 mii euro, iar **importurile CIF** au însumat 392067 mii euro.
- Comparativ cu perioada 1.I-31.VII.2018, în perioada 1.I-31.VII.2019, exporturile au crescut cu 2,1%, iar importurile au crescut cu 2,3%.
- Excedentul balanței comerciale (FOB /CIF) a fost în perioada 1.I-31.VII.2019 de 14874 mii euro, mai mic cu 1,2% decât cel înregistrat în perioada 1.I-31.VII.2018.

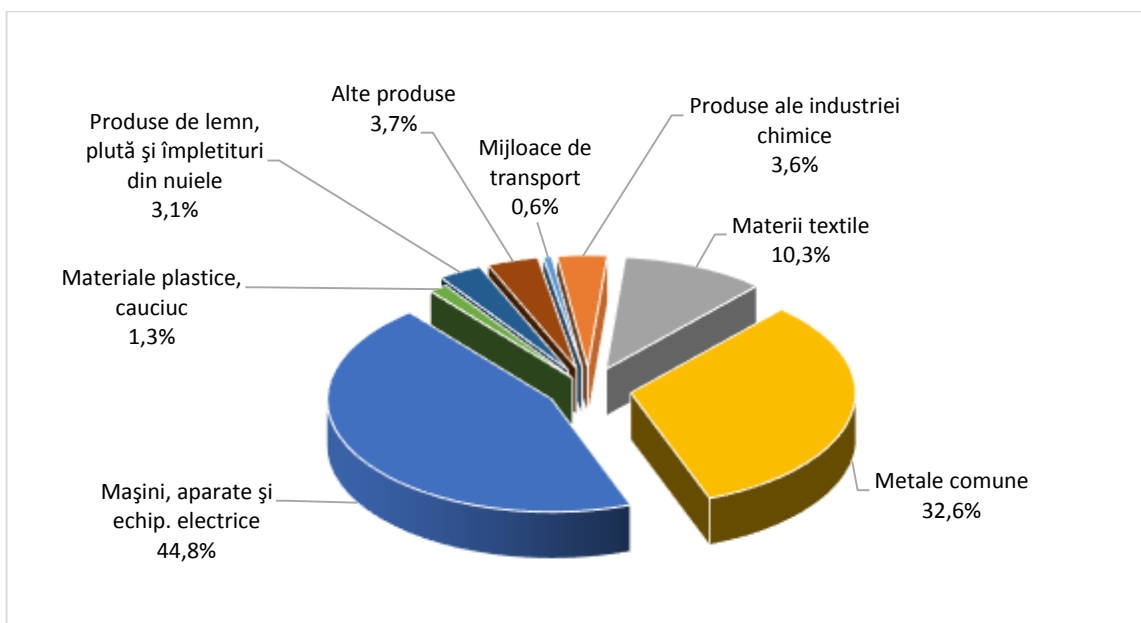
Exporturile (FOB), importurile (CIF) și soldul FOB/CIF  
 în perioada iulie 2018 – iulie 2019



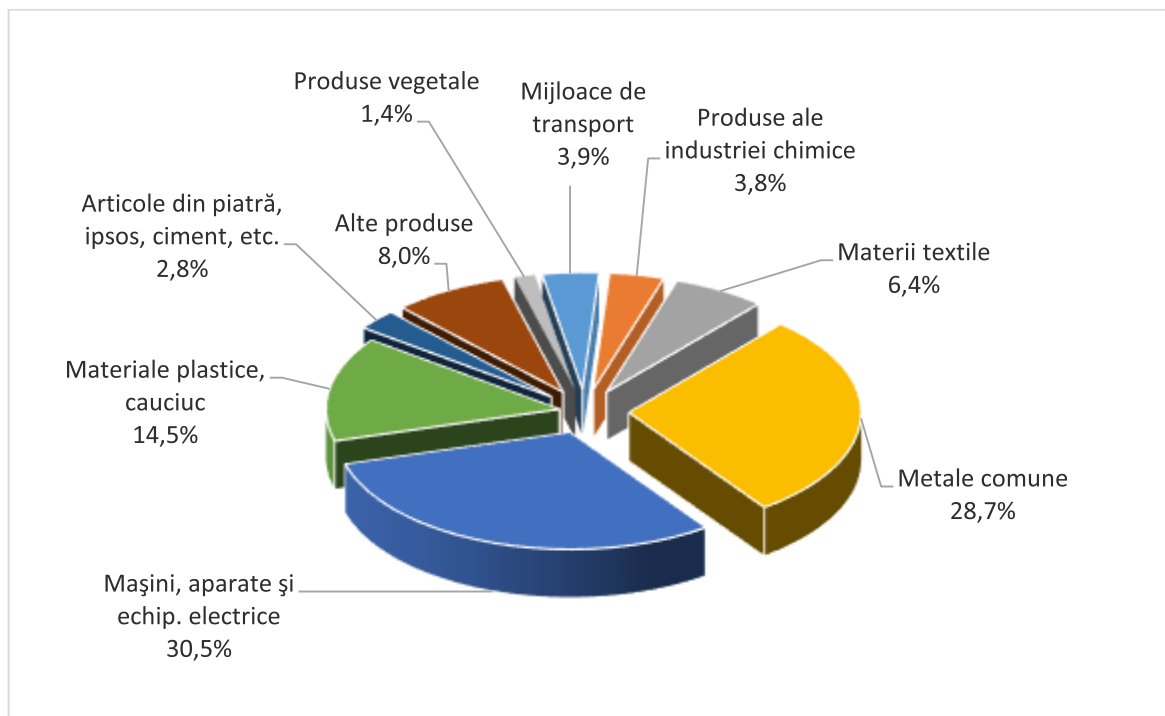
- În perioada 1.I-31.VII.2019, ponderi importante în structura exporturilor și importurilor sunt deținute de grupele de produse: mașini, aparate și echipamente electrice (44,8% la export și 30,5% la import) și metale comune și articole din acestea (32,6% la export și 28,7% la import).

## Structura comerțului internațional de bunuri, pe grupe de produse, în perioada 1.I – 31.VII. 2019

### Exporturi FOB



### Importuri CIF



#### Informații suplimentare:

Pentru interpretarea corectă a indicatorilor, vă rugăm să consultați [Precizările metodologice](#).

Informații suplimentare se pot obține din publicația statistică Buletin Statistic Lunar (termen de apariție 26 noiembrie 2019) și din baza de date TEMPO on line a INS.

Arhiva comunicatelor de presă: <http://www.dambovita.insse.ro/>