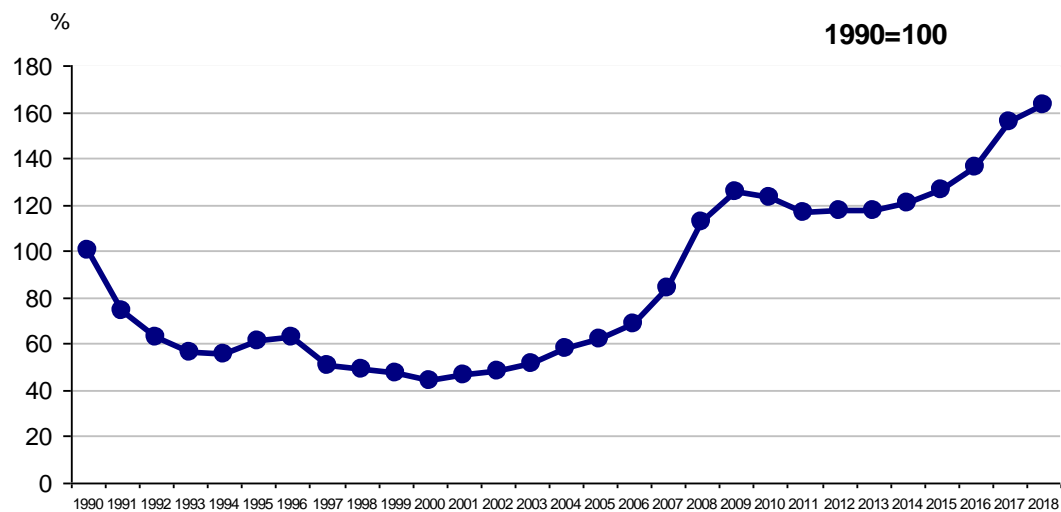


## Evoluția pensiei medii anuale în perioada 2000 - 2018

Tip pensie	Nivel	2000	2001	2002	2003	2004	2005	2006	2007	2008
		-lei -	-lei -	-lei -	-lei -	-lei -	-RON-	-RON-	-RON-	-RON-
Asigurari sociale de stat	România	911321	1305119	1634945	1870402	2321110	267	311	399	593
	Regiunea SUD-Muntenia	862445	1231733	1546984	1771851	2196013	252	292	375	560
	Dambovița	843441	1212285	1533327	1764663	2189893	250	289	370	549
Agricul-tori	România	188383	271651	343816	384893	737770	88	117	159	253
	Regiunea SUD-Muntenia	190102	274114	347158	388184	741258	88	118	161	257
	Dambovița	186906	269733	343418	383702	694393	82	109	150	243

Tip pensie	Nivel	2009	2010	2011	2012	2013	2014	2015	2016	2017	2018
		-RON-	-RON-	-RON-	-RON-	-RON-	-RON-	-RON-	-RON-	-RON-	-RON-
Asigurari sociale de stat	România	711	739	773	778	809	845	886	931	1026	1126
	Regiunea SUD-Muntenia	671	699	732	738	770	807	848	892	985	1083
	Dambovița	660	689	723	734	766	803	843	887	980	1079
Agricul-tori	România	300	309	311	313	327	342	361	381	421	463
	Regiunea SUD-Muntenia	304	314	317	319	333	348	368	388	429	472
	Dambovița	287	297	300	303	316	331	350	370	410	452

## Evoluția indicilor pensiei medii reale anuale a pensionarilor de asigurări sociale de stat la nivel național



DJS DÂMBOVIȚA

## Pensionari și pensia medie anuală 1990 - 2018



În anul 2018 numărul mediu de pensionari de asigurări sociale de stat din județul Dâmbovița a fost de 11235 persoane revenind în medie 143 de pensionari la 100 de salariați



România



1990  
2,4 milioane



2018  
4,7 milioane



Regiunea Sud - MUNTENIA



1990  
363 mii



2018  
719 mii



Dâmbovița

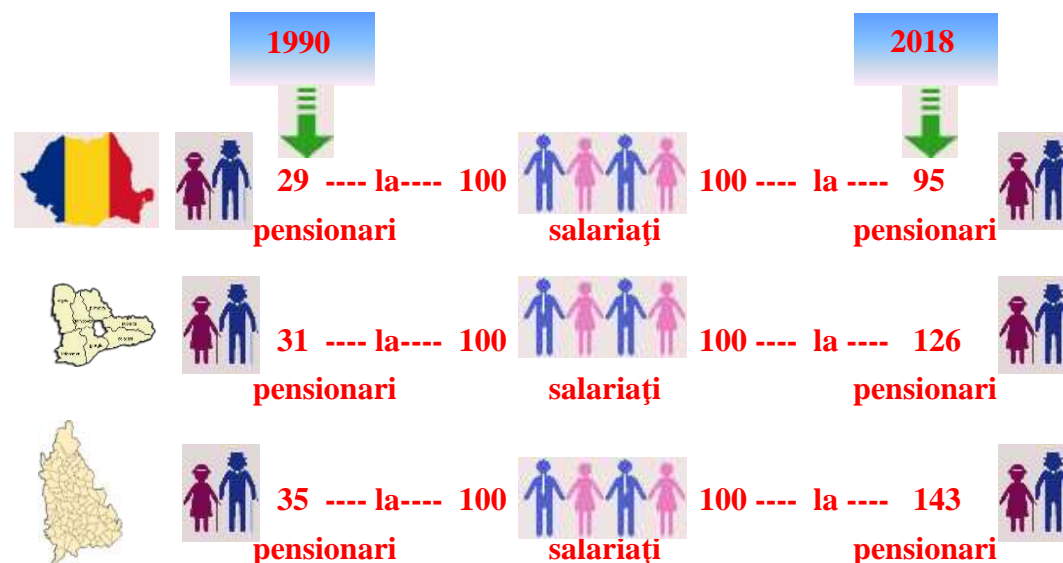


1990  
64 mii



2018  
111 mii

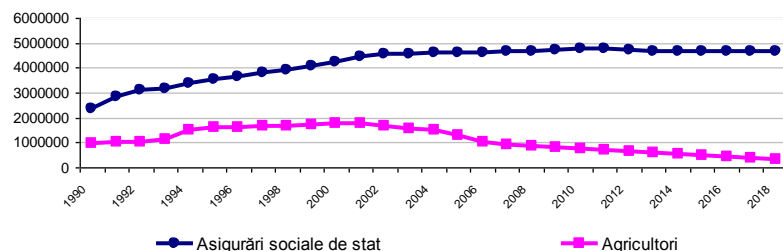
## Numărul mediu anual de salariați comparativ cu numărul mediu anual de pensionari de asigurări sociale de stat



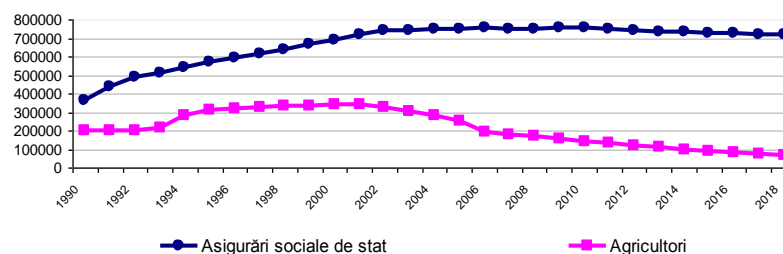
## Evoluția numărului mediu anual de pensionari de asigurări sociale de stat și de pensionari de asigurări sociale de stat – agricultori în perioada 1990 - 2018



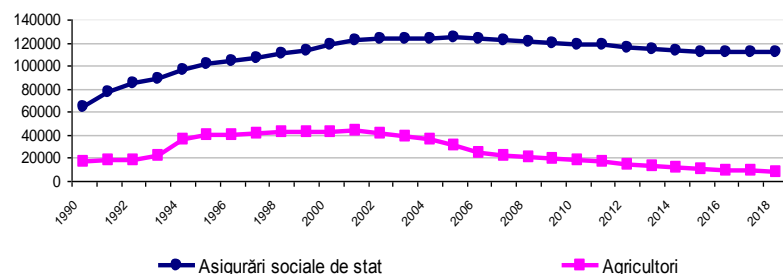
1990 – 2010  
2011 – 2018



1990 – 2010  
2011 – 2018



1990 – 2005  
2006 – 2018



Numărul mediu anual de **pensionari de asigurări sociale de stat** din județul Dâmbovița a crescut constant în perioada 1990 – 2005 (de la 64077 persoane în anul 1990 la 124418 persoane în anul 2005). Începând cu anul 2006 numărul pensionarilor de asigurări sociale de stat a scăzut, ajungând la 111235 persoane în anul 2018.

Numărul mediu anual de **pensionari de asigurări sociale de stat – agricultori** din județul Dâmbovița a crescut constant în perioada 1990 – 2001 (de la 17297 persoane în anul 1990 la 43199 persoane în anul 2001). Din anul 2002, numărul mediu anual de pensionari de asigurări sociale de stat – agricultori a scăzut, ajungând la 7517 persoane în anul 2018.

Pensia medie lunară de asigurări sociale de stat, în județul Dâmbovița, la nivelul anului 2018, a fost de 1079 lei, situându-se atât sub nivelul mediu înregistrat la nivel național (1126 lei) cât și sub cel regional (1083 lei). În topul pensiei medii de asigurări sociale de stat, județul Dâmbovița a ocupat locul al 17-lea.

