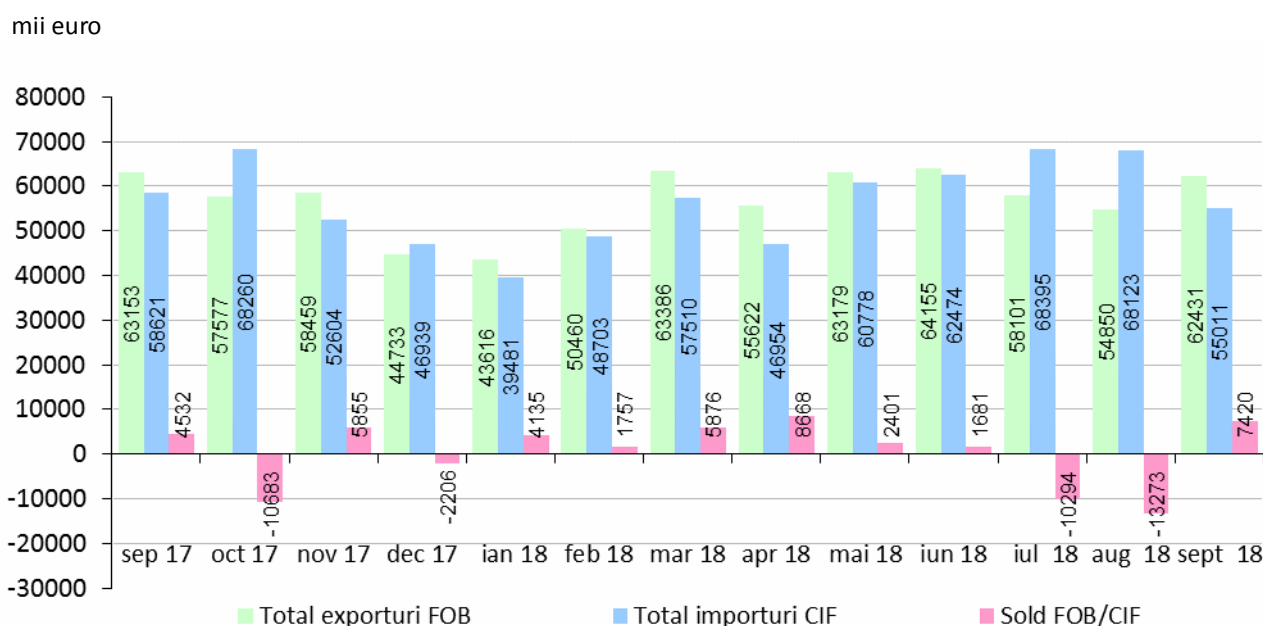


Domeniul: Comerț internațional cu bunuri

## ÎN PERIOADA 1.I-30.IX.2018, EXPORTURILE AU SCĂZUT CU 0,2%, IAR IMPORTURILE AU CRESCUT CU 6,4%, COMPARATIV CU PERIOADA 1.I-30.IX.2017

- În perioada 1.I-30.IX.2018, în județul Dâmbovița, conform estimărilor INS, **exporturile FOB** au însumat 515798 mii euro, iar **importurile CIF** au însumat 507428 mii euro.
- Comparativ cu perioada 1.I-30.IX.2017, în perioada 1.I-30.IX.2018, exporturile au scăzut cu 0,2%, iar importurile au crescut cu 6,4%.
- Excedentul balanței comerciale (FOB /CIF) a fost în perioada 1.I-30.IX.2018 de 8370 mii euro, mai mic cu 31825 mii euro, decât cel înregistrat în perioada 1.I-30.IX.2017.

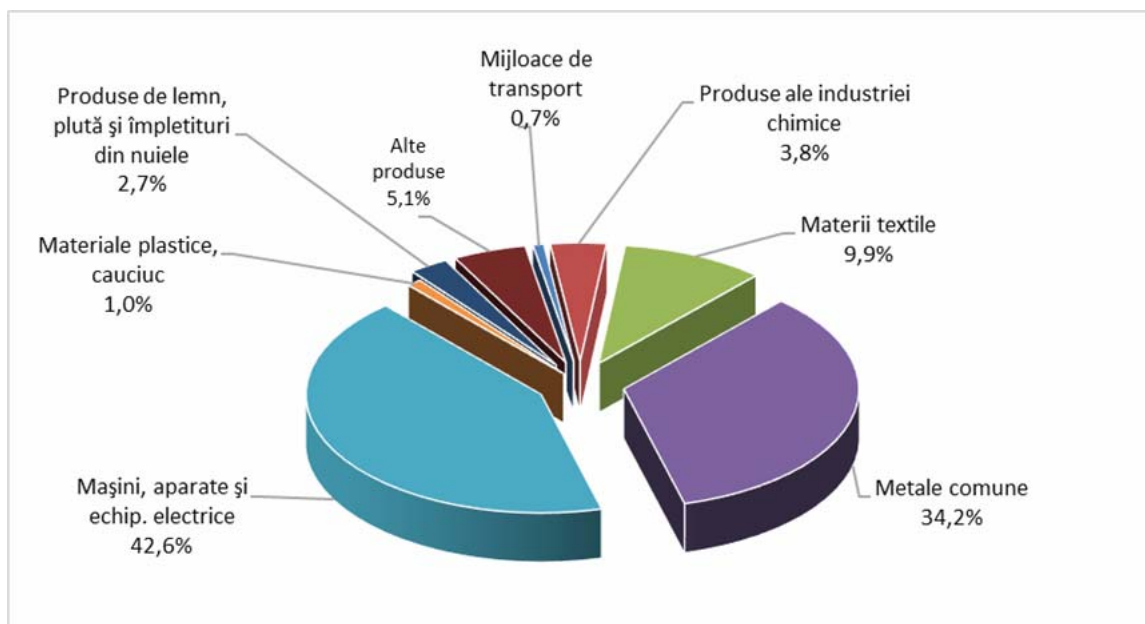
### Exporturile (FOB), importurile (CIF) și soldul FOB/CIF în perioada septembrie 2017 – septembrie 2018



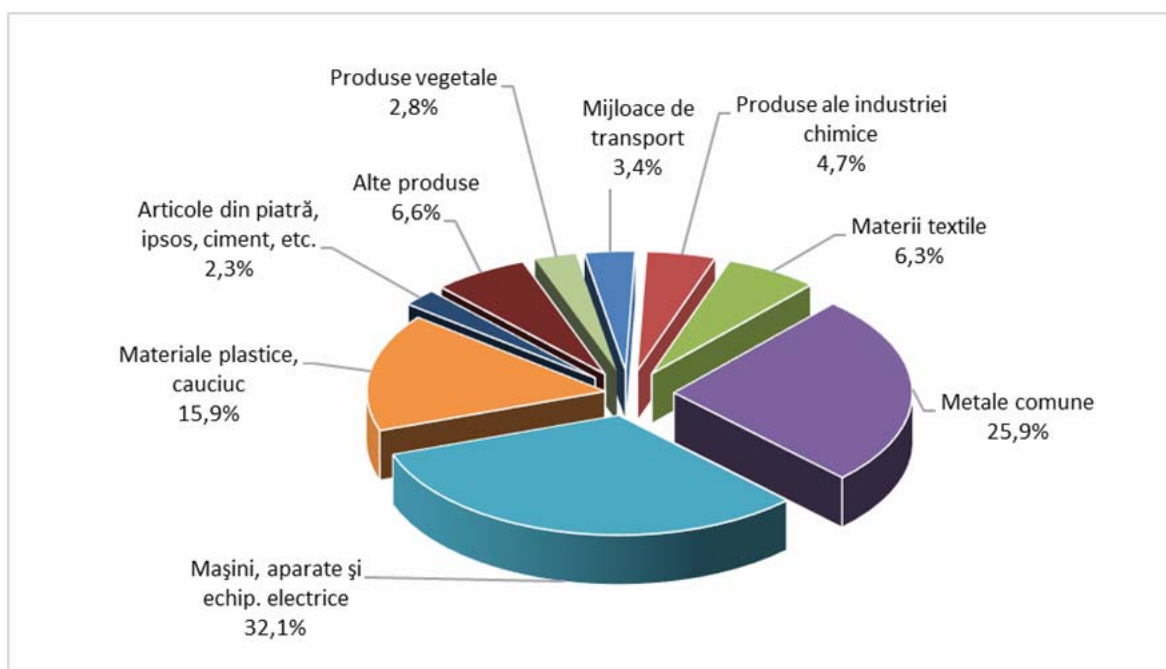
- În perioada 1.I-30.IX.2018, ponderi importante în structura exporturilor și importurilor sunt deținute de grupele de produse: mașini, aparate și echipamente electrice (42,6% la export și 32,1% la import), metale comune și articole din acestea (34,2% la export și 25,9% la import).

## Structura comerțului internațional de bunuri, pe grupe de produse, în perioada 1.I-30.IX.2018

### Exporturi FOB



### Importuri CIF



#### Informații suplimentare:

Pentru interpretarea corectă a indicatorilor, vă rugăm să consultați [Precizările metodologice](#).

Informații suplimentare se pot obține din publicația statistică Buletin Statistic Lunar (termen de apariție 28 ianuarie 2019) și din baza de date TEMPO on line a INS.

Arhiva comunicatelor de presă: <http://www.dambovita.insse.ro/>