

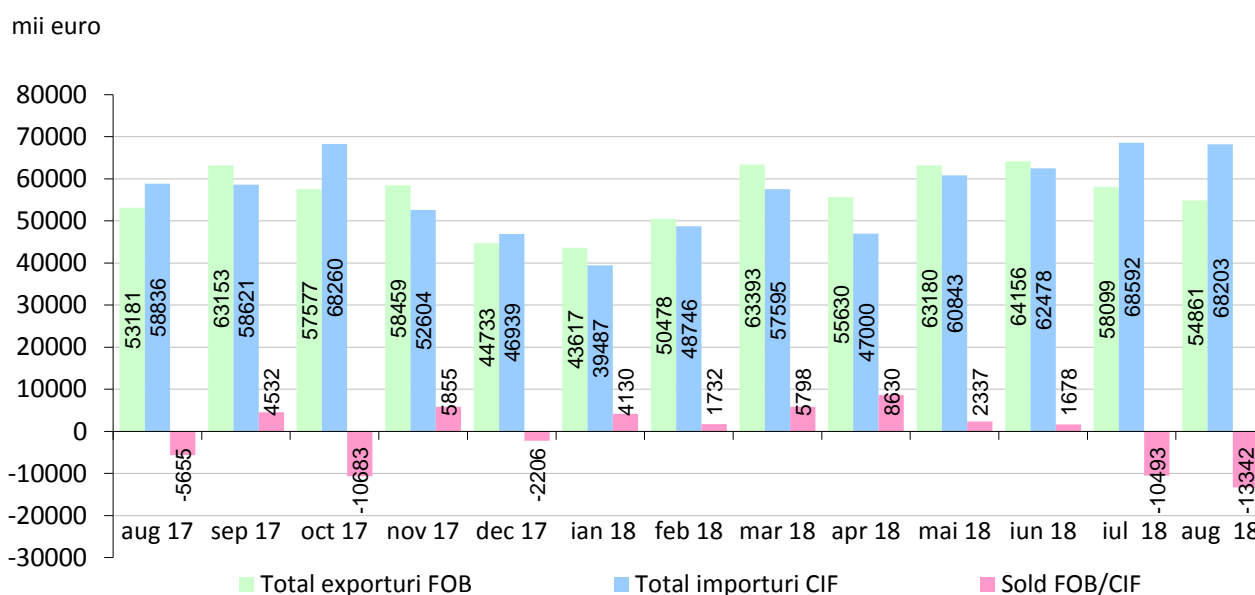


Domeniul: Comerț internațional cu bunuri

ÎN PERIOADA 1.I-31.VIII.2018, EXPORTURILE AU SCĂZUT CU 0,1%, IAR IMPORTURILE AU CRESCUT CU 8,3%, COMPARATIV CU PERIOADA 1.I-31.VIII.2017

- În perioada 1.I-31.VIII.2018, în județul Dâmbovița, conform estimărilor INS, **exporturile FOB** au însumat 453413 mii euro, iar **importurile CIF** au însumat 452943 mii euro.
- Comparativ cu perioada 1.I-31.VIII.2017, în perioada 1.I-31.VIII.2018, exporturile au scăzut cu 0,1%, iar importurile au crescut cu 8,3%.
- Excedentul balanței comerciale (FOB /CIF) a fost în perioada 1.I-31.VIII.2018 de 470 mii euro, mai mic cu 35193 mii euro, decât cel înregistrat în perioada 1.I-31.VIII.2017.

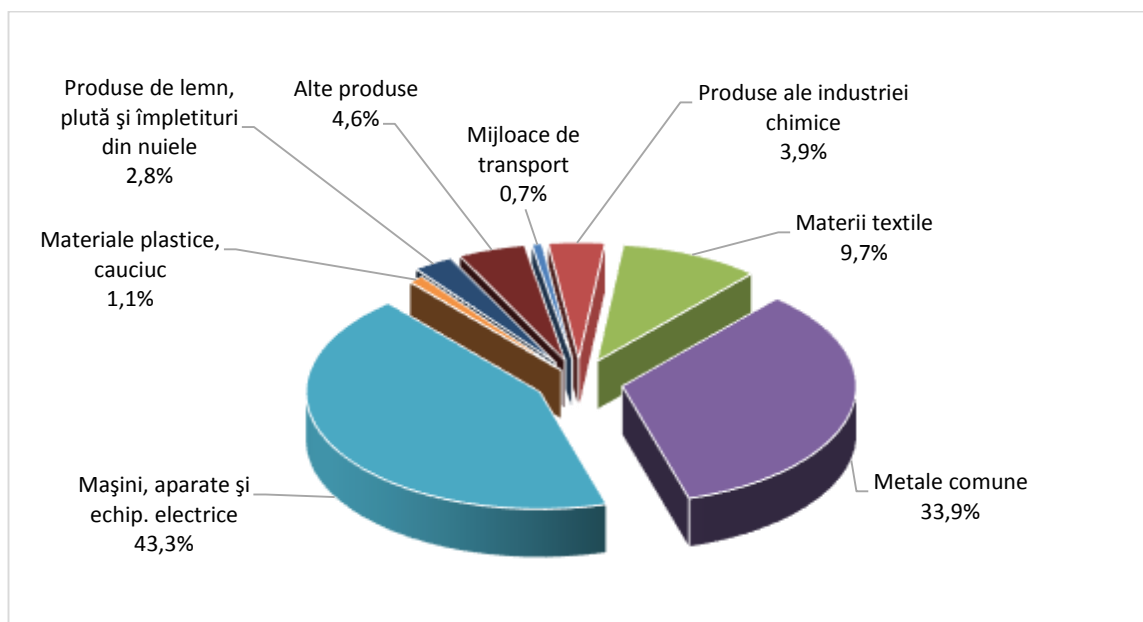
Exporturile (FOB), importurile (CIF) și soldul FOB/CIF în perioada august 2017 – august 2018



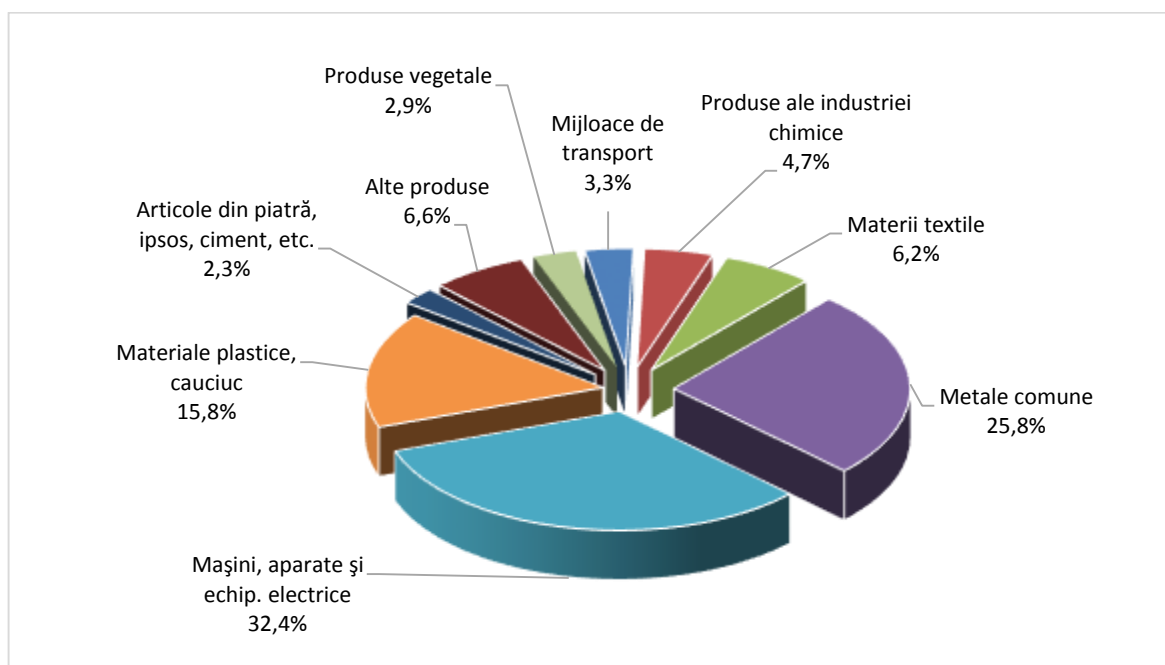
- În perioada 1.I-31.VIII.2018, ponderi importante în structura exporturilor și importurilor sunt deținute de grupele de produse: mașini, aparate și echipamente electrice (43,3% la export și 32,4% la import), metale comune și articole din acestea (33,9% la export și 25,8% la import).

Structura comerțului internațional de bunuri, pe grupe de produse, în perioada 1.I-31.VIII.2018

Exporturi FOB



Importuri CIF



Informații suplimentare:

Pentru interpretarea corectă a indicatorilor, vă rugăm să consultați [Precizările metodologice](#).

Informații suplimentare se pot obține din publicația statistică Buletin Statistic Lunar (termen de apariție 27 decembrie 2018) și din baza de date TEMPO on line a INS.

Arhiva comunicatelor de presă: <http://www.dambovita.insse.ro/>