

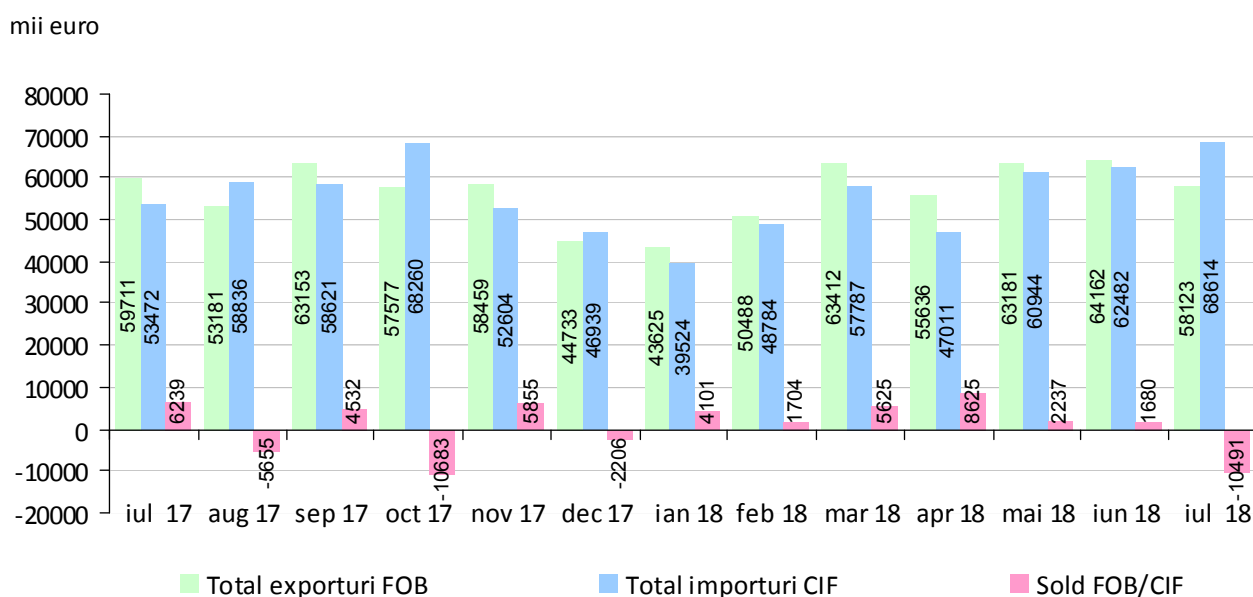


Domeniul: Comerț internațional cu bunuri

ÎN PERIOADA 1.I-31.VII.2018, EXPORTURILE AU SCĂZUT CU 0,5%, IAR IMPORTURILE AU CRESCUT CU 7,2%, COMPARATIV CU PERIOADA 1.I-31.VII.2017

- În perioada 1.I-31.VII.2018, în județul Dâmbovița, conform estimărilor INS, **exporturile FOB** au însumat 398627 mii euro, iar **importurile CIF** au însumat 385147 mii euro.
- Comparativ cu perioada 1.I-31.VII.2017, în perioada 1.I-31.VII.2018, exporturile au scăzut cu 0,5%, iar importurile au crescut cu 7,2%.
- Excedentul balanței comerciale (FOB /CIF) a fost în perioada 1.I-31.VII.2018 de 13480 mii euro, mai mic cu 67,4% decât cel înregistrat în perioada 1.I-31.VII.2017.

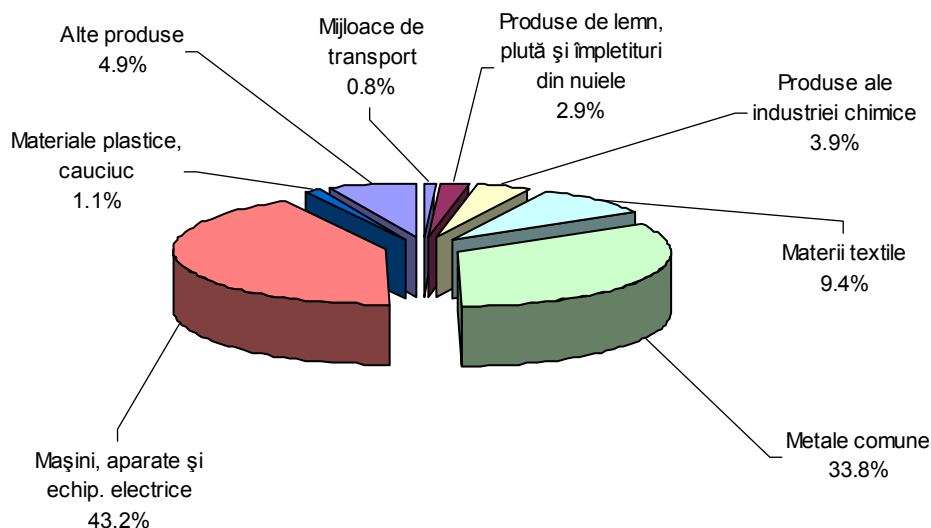
Exporturile (FOB), importurile (CIF) și soldul FOB/CIF în perioada iulie 2017 – iulie 2018



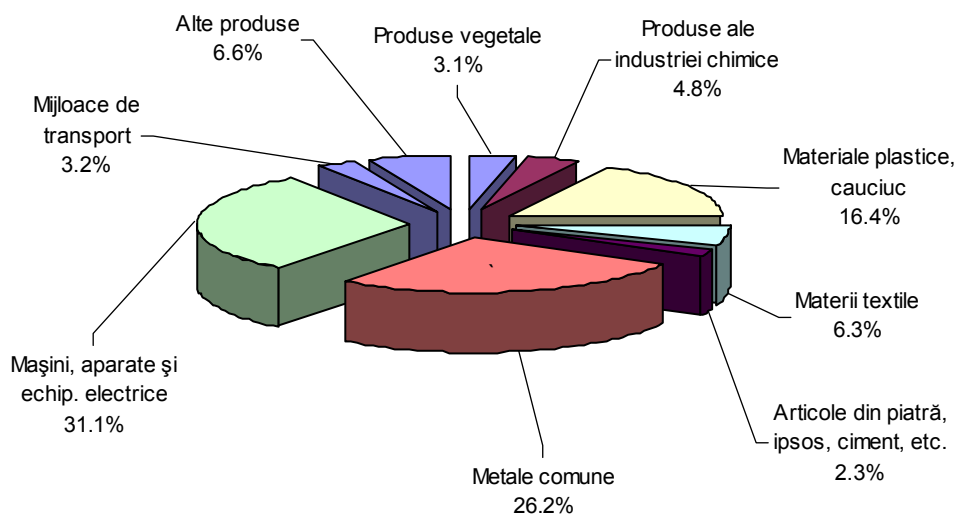
- În perioada 1.I-31.VII.2018, ponderi importante în structura exporturilor și importurilor sunt deținute de grupele de produse: mașini, aparate și echipamente electrice (43,2% la export și 31,1% la import), metale comune și articole din acestea (33,8% la export și 26,2% la import).

Structura comerțului internațional de bunuri, pe grupe de produse, în perioada 1.I-31.VII.2018

Exporturi FOB



Importuri CIF



Informații suplimentare:

Pentru interpretarea corectă a indicatorilor, vă rugăm să consultați [Precizările metodologice](#).

Informații suplimentare se pot obține din publicația statistică Buletin Statistic Lunar (termen de apariție 26 noiembrie 2018) și din baza de date TEMPO on line a INS.

Arhiva comunicatelor de presă: <http://www.dambovita.insse.ro/>