



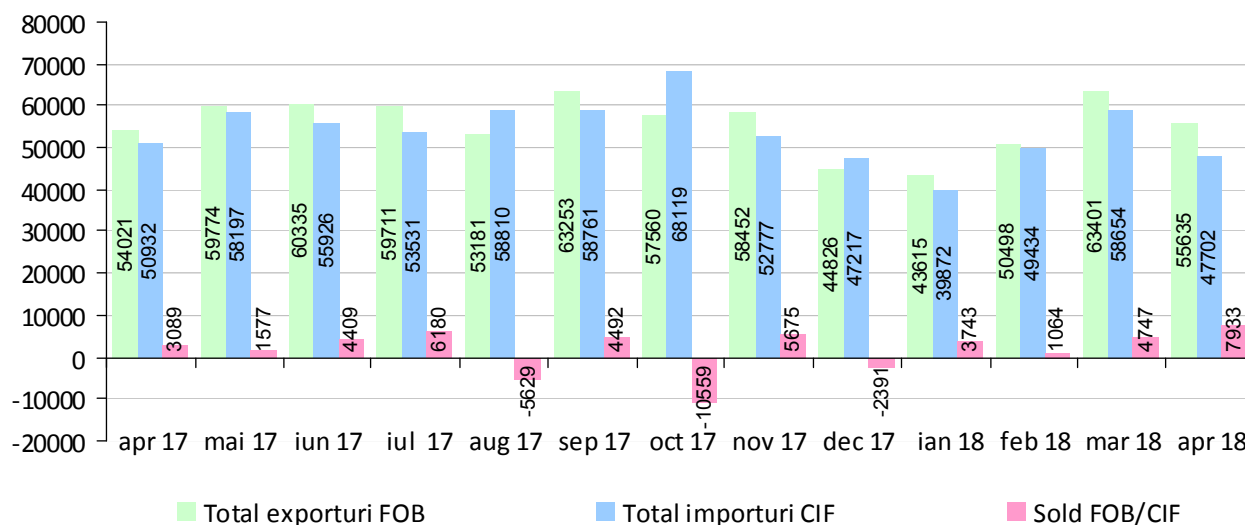
Domeniul: Comerț internațional cu bunuri

## ÎN PERIOADA 1.I-30.IV.2018, EXPORTURILE AU SCĂZUT CU 3,5%, IAR IMPORTURILE AU CRESCUT CU 2,0%, COMPARATIV CU PERIOADA 1.I-30.IV.2017

- În perioada 1.I-30.IV.2018, în județul Dâmbovița, conform estimărilor INS, **exporturile FOB** au însumat 213149 mii euro, iar **importurile CIF** au însumat 195662 mii euro.
- Comparativ cu perioada 1.I-30.IV.2017, în perioada 1.I-30.IV.2018, exporturile au scăzut cu 3,5%, iar importurile au crescut cu 2,0%.
- Excedentul balanței comerciale (FOB /CIF) a fost în perioada 1.I-30.IV.2018 de 17487 mii euro, mai mic cu 39,8% decât cel înregistrat în perioada 1.I-30.IV.2017.

### Exporturile (FOB), importurile (CIF) și soldul FOB/CIF în perioada aprilie 2017 – aprilie 2018

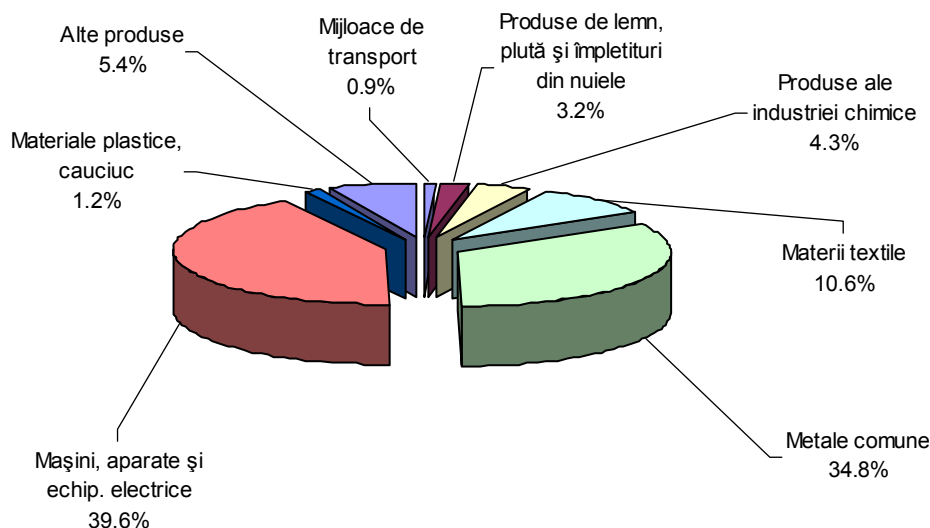
mii euro



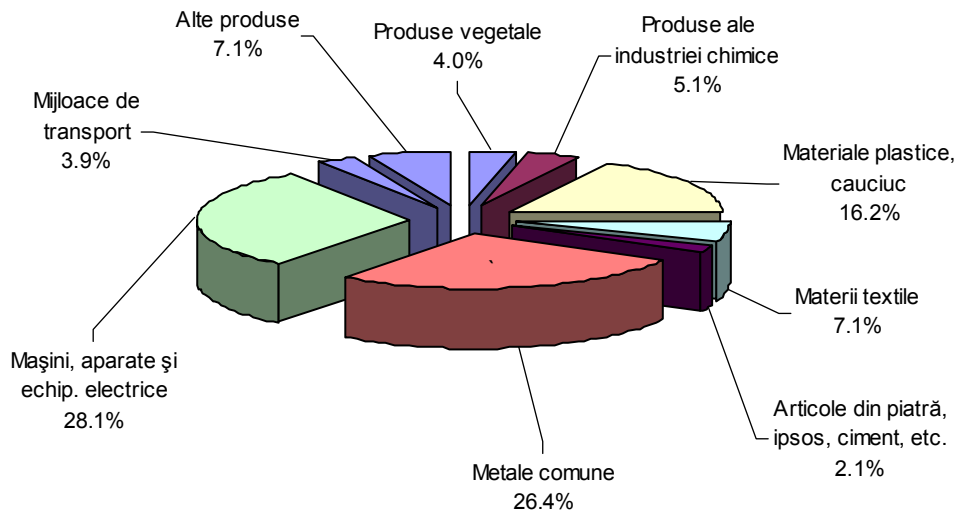
- În perioada 1.I-30.IV.2018, ponderi importante în structura exporturilor și importurilor sunt deținute de grupele de produse: mașini, aparate și echipamente electrice (39,6% la export și 28,1% la import), metale comune și articole din acestea (34,8% la export și 26,4% la import).

## Structura comerțului internațional de bunuri, pe grupe de produse, în perioada 1.I-30.IV.2018

### Exporturi FOB



### Importuri CIF



[Datele graficelor în format .xls](#)

#### Informații suplimentare:

Pentru interpretarea corectă a indicatorilor, vă rugăm să consultați [Precizările metodologice](#).

Informații suplimentare se pot obține din publicația statistică Buletin Statistic Lunar (termen de apariție 27 august 2018) și din baza de date TEMPO on line a INS.

Arhiva comunicatelor de presă: <http://www.dambovita.insse.ro/>