



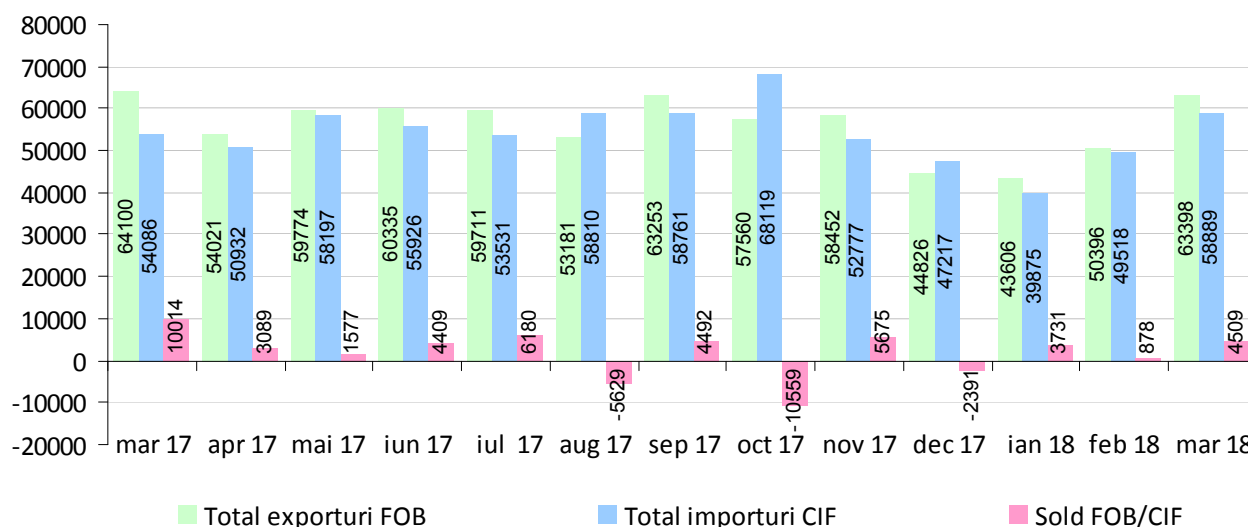
Domeniul: Comerț internațional cu bunuri

## ÎN PERIOADA 1.I-31.III.2018, EXPORTURILE AU SCĂZUT CU 5,7%, IAR IMPORTURILE AU CRESCUT CU 5,3%, COMPARATIV CU PERIOADA 1.I-31.III.2017

- În perioada 1.I-31.III.2018, în județul Dâmbovița, conform estimărilor INS, **exporturile FOB** au însumat 157400 mii euro, iar **importurile CIF** au însumat 148282 mii euro.
- Comparativ cu perioada 1.I-31.III.2017, în perioada 1.I-31.III.2018, exporturile au scăzut cu 5,7%, iar importurile au crescut cu 5,3%.
- Excedentul balanței comerciale (FOB /CIF) a fost în perioada 1.I-31.III.2018 de 9118 mii euro, mai mic cu 64,9% decât cel înregistrat în perioada 1.I-31.III.2017.

### Exporturile (FOB), importurile (CIF) și soldul FOB/CIF în perioada martie 2017 – martie 2018

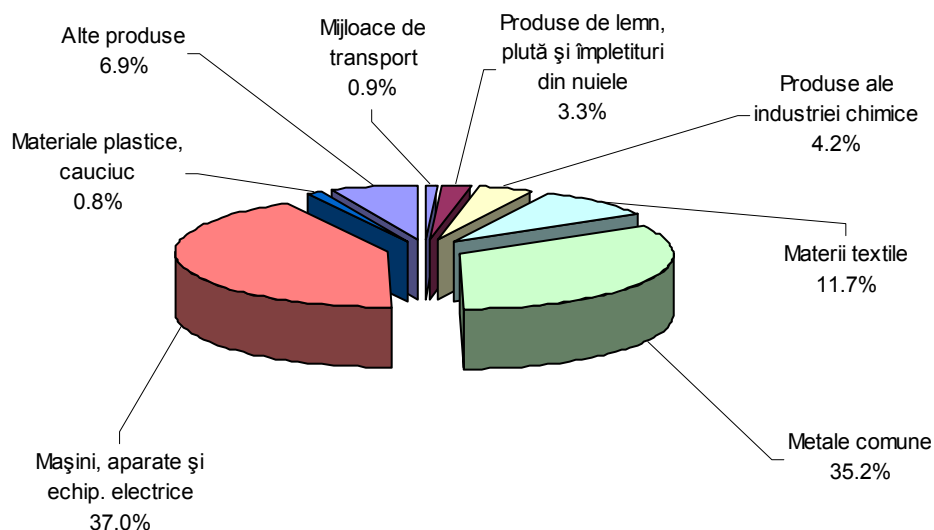
mii euro



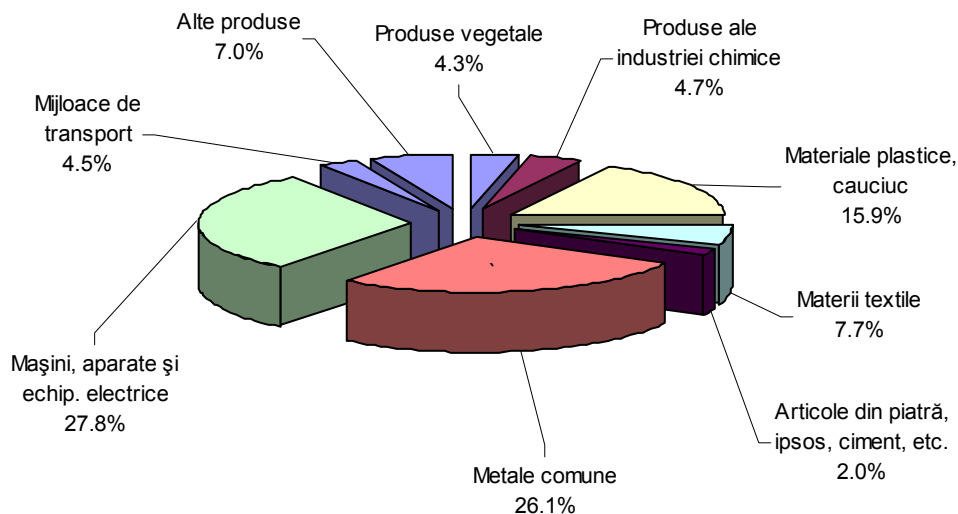
- În perioada 1.I-31.III.2018, ponderi importante în structura exporturilor și importurilor sunt deținute de grupele de produse: aparate și echipamente electrice (37,0% la export și 27,8% la import), metale comune și articole din acestea (35,2% la export și 26,1% la import), mașini,).

## Structura comerțului internațional de bunuri, pe grupe de produse, în perioada 1.I-31.III.2018

### Exporturi FOB



### Importuri CIF



[Datele graficelor în format .xls](#)

#### Informații suplimentare:

Pentru interpretarea corectă a indicatorilor, vă rugăm să consultați [Precizările metodologice](#).

Informații suplimentare se pot obține din publicația statistică Buletin Statistic Lunar (termen de apariție 24 iulie 2018) și din baza de date TEMPO on line a INS.

Arhiva comunicatelor de presă: <http://www.dambovita.insse.ro/>